



ESTADO PLURINACIONAL DE BOLIVIA



Observatorio
Agroambiental y
Productivo



MINISTERIO DE DESARROLLO
RURAL Y TIERRAS

*Agricultura Sostenible para la
Soberanía Alimentaria*

COMPORTAMIENTO DE PRECIOS DE CIUDADES INTERMEDIAS

**BOLETIN COMPARATIVO
04/2019**

**(17 al 24 de Febrero – Domingo
21 al 28 de Febrero – Jueves)**

La Paz, 28 de Febrero 2019



ESTADO PLURINACIONAL DE BOLIVIA



Observatorio
Agroambiental y
Productivo



MINISTERIO DE DESARROLLO
RURAL Y TIERRAS

*Agricultura Sostenible para la
Soberanía Alimentaria*

CUADRO COMPARATIVO DE TUBÉRCULOS Y RAÍCES

**CARACOLLO, CHALLAPATA, SACABA,
PUNATA Y BETANZOS**

ORURO: Precio comparativo semanal de tubérculos en Caracollo y Challapata (Bolivianos por Arroba)

Producto	Ciudad / Municipio	Precio Semana	Precio Semana	Variación en %
		17/02/2019	24/02/2019	
Papa Huaycha o Imilla mediano	Caracollo	40,00	40,00	0,00
	Challapata	35,00	36,00	2,86
	Oruro	42,00	40,00	-4,76
Papalisa	Caracollo	83,33	83,33	0,00
	Challapata	83,33	83,33	0,00
	Oruro	83,33	62,50	-25,00
Yuca	Caracollo	NR	NR	
	Challapata	50,00	47,92	-4,16
	Oruro	75,00	75,00	0,00

Fuente: MDRyT – OAP; GAMCH

NR= No Reporto

Subió de precio

Mantuvo su precio

Bajo de precio

COCHABAMBA: Precio comparativo semanal de tubérculos en Sacaba y Punata (Bolivianos por Arroba)

Producto	Ciudad / Municipio	Precio Semana	Precio Semana	Variación en %
		21/02/2019	28/02/2019	
Papa Huaycha o Imilla mediano	Sacaba	37,50	32,50	-13,33
	Punata	33,00	33,00	0,00
	Cochabamba	38,00	38,00	0,00
Papa Desiree mediano	Sacaba	35,00	30,00	-14,29
	Punata	37,50	37,50	0,00
	Cochabamba	40,00	40,00	0,00
Papalisa	Sacaba	72,50	77,50	6,90
	Punata	47,50	53,00	11,58
	Cochabamba	58,33	58,33	0,00
Yuca	Sacaba	58,33	58,33	0,00
	Punata	30,00	30,00	0,00
	Cochabamba	33,33	33,33	0,00

Fuente: MDRyT – OAP; GAMS

NR= No Reporto

Subió de precio

Mantuvo su precio

Bajo de precio

POTOSI: Precio comparativo semanal de tubérculos en Betanzos (Bolivianos por Arroba)

Producto	Ciudad / Municipio	Precio Semana	Precio Semana	Variación en %
		10/02/2019	24/02/2019	
Papa Huaycha o Imilla mediano	Betanzos	30,00	30,00	0,00
	Potosi	50,00	41,67	-16,66
Papa Desiree mediano	Betanzos	27,50	29,00	5,45
	Potosi	37,50	37,50	0,00
Papalisa	Betanzos	NR	NR	
	Potosi	83,33		-100,00

Fuente: MDRyT – OAP; GAMB

NR= No Reporto



Subió de precio



Mantuvo su precio



Bajo de precio





ESTADO PLURINACIONAL DE BOLIVIA



Observatorio
Agroambiental y
Productivo



MINISTERIO DE DESARROLLO
RURAL Y TIERRAS

*Agricultura Sostenible para la
Soberanía Alimentaria*

CUADRO COMPARATIVO DE HORTALIZAS

**CARACOLLO, CHALLAPATA, SACABA,
PUNATA Y BETANZOS**

ORURO: Precio comparativo semanal de hortalizas en Caracollo y Challapata (Bolivianos por Arroba)

Producto	Ciudad / Municipio	Precio Semana	Precio Semana	Variación en %
		17/02/2019	24/02/2019	
Arveja Verde mediana	Caracollo	104,17	104,17	0,00
	Challapata	125,00	125,00	0,00
	Oruro	116,67	104,17	-10,71
Cebolla Cabeza mediana	Caracollo	33,33	33,33	0,00
	Challapata	41,67	41,67	0,00
	Oruro	29,17	29,17	0,00
Cebolla Verde	Caracollo	29,17	29,17	0,00
	Challapata	37,50	37,50	0,00
	Oruro	29,17	29,17	0,00
Haba Verde	Caracollo	33,33	25,00	-24,99
	Challapata	41,67	41,67	0,00
	Oruro	33,33	33,33	0,00
Locoto mediana	Caracollo	NR	104,17	
	Challapata	125,00	125,00	0,00
	Oruro	100,00	91,67	-8,33

Fuente: MDRyT – OAP; GAMCH

NR= No Reporto

Subió de precio

Mantuvo su precio

Bajo de precio

ORURO: Precio comparativo semanal de hortalizas en Caracollo y Challapata (Bolivianos por Arroba)

Producto	Ciudad / Municipio	Precio Semana	Precio Semana	Variación en %
		17/02/2019	24/02/2019	
Maiz Choclo mediano (25 Unid.)	Caracollo	25,00	25,00	0,00
	Challapata	25,00	25,00	0,00
	Oruro	25,00	25,00	0,00
Tomate mediano (45 Lb.)	Caracollo	150,00	112,50	-25,00
	Challapata	150,00	165,00	10,00
	Oruro	122,73	102,27	-16,67
Zapallo mediano	Caracollo	46,00	46,00	0,00
	Challapata	46,00	40,25	-12,50
	Oruro	34,50	34,50	0,00

Fuente: MDRyT – OAP; GAMCH

NR= No Reporto

Subió de precio

Mantuvo su precio

Bajo de precio

COCHABAMBA: Precio comparativo semanal de hortalizas en Sacaba y Punata (Bolivianos por Arroba)

Producto	Ciudad / Municipio	Precio Semana	Precio Semana	Variación en %
		21/02/2019	28/02/2019	
Arveja Verde mediana	Sacaba	87,50	79,17	-9,52
	Punata	80,00	88,00	10,00
	Cochabamba	104,17	102,08	-2,01
Cebolla Cabeza mediana	Sacaba	39,58	41,67	5,28
	Punata	37,50	37,50	0,00
	Cochabamba	33,33	33,33	0,00
Cebolla Verde	Sacaba	41,67	41,67	0,00
	Punata	22,50	27,08	20,36
	Cochabamba	33,33	33,33	0,00
Haba Verde	Sacaba	41,67	45,83	9,98
	Punata	32,50	22,92	-29,48
	Cochabamba	25,00	27,08	8,32
Locoto mediana	Sacaba	100,00	91,67	-8,33
	Punata	110,00	125,00	13,64
	Cochabamba	116,67	83,33	-28,58

Fuente: MDRyT – OAP; GAMS

NR= No Reporto



Subió de precio



Mantuvo su precio



Bajo de precio




COCHABAMBA: Precio comparativo semanal de hortalizas en Sacaba y Punata (Bolivianos por Arroba)


Producto	Ciudad / Municipio	Precio Semana	Precio Semana	Variación en %
		21/02/2019	28/02/2019	
Maiz Choclo mediano (25 Unid.)	Sacaba	30,00	37,50	25,00
	Punata	NR	20,00	
	Cochabamba	20,00	20,00	0,00
Tomate mediano (45 Lb.)	Sacaba	120,00	127,50	6,25
	Punata	117,00	108,75	-7,05
	Cochabamba	105,00	90,00	-14,29
Zapallo mediano	Sacaba	37,38	37,38	0,00
	Punata	34,50	25,88	-24,99
	Cochabamba	23,00	23,00	0,00

Fuente: MDRyT – OAP; GAMS

NR= No Reporto 

Subió de precio 

Mantuvo su precio 

Bajo de precio 

POTOSI: Precio comparativo semanal de hortalizas en Betanzos (Bolivianos por Arroba)

Producto	Ciudad / Municipio	Precio Semana	Precio Semana	Variación en %
		10/02/2019	24/02/2019	
Arveja Verde mediana	Betanzos	125,00	125,00	0,00
	Potosi	83,33	83,33	0,00
Cebolla Cabeza mediana	Betanzos	54,17	45,83	-15,40
	Potosi	20,83	29,17	40,04
Cebolla Verde	Betanzos	50,00	41,67	-16,66
	Potosi	20,83	20,83	0,00
Haba Verde	Betanzos	65,50	50,00	-23,66
	Potosi	25,00	33,33	33,32
Locoto mediana	Betanzos	33,33	45,83	37,50
	Potosi	125,00	104,17	-16,66

Fuente: MDRyT – OAP; GAMB

NR= No Reporto



Subió de precio



Mantuvo su precio



Bajo de precio



POTOSI: Precio comparativo semanal de hortalizas en Betanzos (Bolivianos por Arroba)

Producto	Ciudad / Municipio	Precio Semana	Precio Semana	Variación en %
		10/02/2019	24/02/2019	
Maiz Choclo mediano (25 Unid.)	Betanzos	20,00	25,00	25,00
	Potosi	25,00	29,17	16,68
Tomate mediano (45 Lb.)	Betanzos	90,00	90,00	0,00
	Potosi	112,50	97,50	-13,33
Zapallo mediano (@)	Betanzos	33,33	33,33	0,00
	Potosi	41,67	41,67	0,00

Fuente: MDRyT – OAP; GAMB

NR= No Reporto



Subió de precio



Mantuvo su precio



Bajo de precio





ESTADO PLURINACIONAL DE BOLIVIA



Observatorio
Agroambiental y
Productivo



MINISTERIO DE DESARROLLO
RURAL Y TIERRAS

*Agricultura Sostenible para la
Soberanía Alimentaria*

CUADRO COMPARATIVO DE FRUTAS

**CARACOLLO, CHALLAPATA, SACABA,
PUNATA Y BETANZOS**

ORURO: Precio comparativo semanal de frutas en Caracollo y Challapata (Bolivianos por Unidad)

Producto	Ciudad / Municipio	Precio Semana	Precio Semana	Variación en %
		17/02/2019	24/02/2019	
Papaya	Caracollo	9,00	9,00	0,00
	Challapata	10,00	9,50	-5,00
	Oruro	9,00	9,00	0,00
Piña	Caracollo	NR	NR	
	Challapata	15,00	15,00	0,00
	Oruro	13,00	13,50	3,85
Platano de freir (25 Unid.)	Caracollo	15,00	15,00	0,00
	Challapata	12,00	12,00	0,00
	Oruro	17,00	12,00	-29,41
Banana cavendish (25 Unid.)	Caracollo	13,50	13,50	0,00
	Challapata	10,00	9,00	-10,00
	Oruro	14,00	8,00	-42,86

Fuente: MDRyT – OAP; GAMCH

NR= No Reporto

Subió de precio

Mantuvo su precio


Bajo de precio

ORURO: Precio comparativo semanal de frutas en Caracollo y Challapata (Bolivianos por Unidad)

Producto	Ciudad / Municipio	Precio Semana	Precio Semana	Variación en %
		17/02/2019	24/02/2019	
Limon Sutil (25 Unid.)	Caracollo	NR	NR	
	Challapata	7,50	7,50	0,00
	Oruro	6,00	6,00	0,00
Uva Blanca (1 Lb.)	Caracollo	5,45	4,55	-16,51
	Challapata	4,55	4,55	0,00
	Oruro	5,45	4,55	-16,51
Uva Negra (1 Lb.)	Caracollo	5,45	4,55	-16,51
	Challapata	4,55	4,55	0,00
	Oruro	5,45	4,55	-16,51

Fuente: MDRyT – OAP; GAMCH

NR= No Reporto 

Subió de precio 

Mantuvo su precio 

Bajo de precio 

COCHABAMBA: Precio comparativo semanal de frutas en Sacaba y Punata (Bolivianos por Unidad)

Producto	Ciudad / Municipio	Precio Semana	Precio Semana	Variación en %
		21/02/2019	28/08/2019	
Papaya	Sacaba	7,00	8,50	21,43
	Punata	5,50	6,50	18,18
	Cochabamba	7,00	7,00	0,00
Piña	Sacaba	10,00		-100,00
	Punata	10,00	11,00	10,00
	Cochabamba	10,00	10,00	0,00
Platano de freir (25 Unid.)	Sacaba	12,00	13,50	12,50
	Punata	10,00	9,00	-10,00
	Cochabamba	10,00	10,00	0,00
Banana cavendish (25 Unid.)	Sacaba	6,50	7,50	15,38
	Punata	8,00	9,00	12,50
	Cochabamba	8,00	8,00	0,00
Limon Sutil (25 Unid.)	Sacaba	NR	NR	
	Punata	8,00	10,00	25,00
	Cochabamba	5,00	4,50	-10,00

Fuente: MDRyT – OAP; GAMS

NR= No Reporto



Subió de precio



Mantuvo su precio



Bajo de precio



COCHABAMBA: Precio comparativo semanal de frutas en Sacaba y Punata (Bolivianos por Unidad)

Producto	Ciudad / Municipio	Precio Semana	Precio Semana	Variación en %
		21/02/2019	28/08/2019	
Manzana Red Delicious (25 Unid.)	Sacaba	50,00	50,00	0,00
	Punata	62,50	NR	
	Cochabamba	55,00	55,00	0,00
Uva Blanca (1 Lb.)	Sacaba	5,45	5,00	-8,26
	Punata	4,55	4,09	-10,11
	Cochabamba	3,64	3,64	0,00
Uva Negra (1 Lb.)	Sacaba	4,55	4,55	0,00
	Punata	4,55	4,09	-10,11
	Cochabamba	4,55	4,55	0,00
Sandia (1 Kg.)	Sacaba	3,52	3,59	1,99
	Punata	3,30	3,41	3,33
	Cochabamba	4,75	4,75	0,00

Fuente: MDRyT – OAP; GAMS

NR= No Reporto 

Subió de precio 

Mantuvo su precio 

Bajo de precio 

POTOSI: Precio comparativo semanal de frutas en Betanzos (Bolivianos por Unidad)

Producto	Ciudad / Municipio	Precio Semana	Precio Semana	Variación en %
		10/02/2019	24/02/2019	
Papaya	Betanzos	10,00	NR	
	Potosi	9,00	8,50	-5,56
Platano de freir (25 Unid.)	Betanzos	18,00	15,00	-16,67
	Potosi	18,00	20,00	11,11
Banana cavendish (25 Unid.)	Betanzos	NR	10,00	
	Potosi	12,00	12,00	0,00
Limon Sutil (25 Unid.)	Betanzos	10,00	12,00	20,00
	Potosi	6,00	6,00	0,00
Manzana Red Delicious (25 Unid.)	Betanzos	50,00	50,00	0,00
	Potosi	60,00	55,00	-8,33
Piña	Betanzos	NR	12,00	
	Potosi	13,00	12,00	-7,69
Sandia	Betanzos	4,77	4,40	-7,76
	Potosi	2,57	2,57	0,00

Fuente: MDRyT – OAP; GAMB

NR= No Reporto



Subió de precio



Mantuvo su precio



Bajo de precio





ESTADO PLURINACIONAL DE BOLIVIA



Observatorio
Agroambiental y
Productivo



MINISTERIO DE DESARROLLO
RURAL Y TIERRAS

*Agricultura Sostenible para la
Soberanía Alimentaria*

CUADRO COMPARATIVO DE CARNE Y HUEVOS

**CARACOLLO, CHALLAPATA, SACABA,
PUNATA Y BETANZOS**

ORURO: Precio comparativo semanal de carne y huevos en Caracollo y Challapata (Bolivianos por Kilogramo)

Producto	Ciudad / Municipio	Precio Semana	Precio Semana	Variación en %
		17/02/2019	24/02/2019	
Carne de pollo	Caracollo	13,00	13,00	0,00
	Challapata	16,00	16,00	0,00
	Oruro	11,87	11,75	-1,01
Carne de llama	Caracollo	23,00	23,00	0,00
	Challapata	22,00	21,00	-4,55
	Oruro	24,00	24,00	0,00
Carne de res (Chuleta)	Caracollo	26,00	26,00	0,00
	Challapata	30,00	30,00	0,00
	Oruro	30,00	30,00	0,00
Carne de oveja	Caracollo	24,00	24,00	0,00
	Challapata	24,00	24,00	0,00
	Oruro	23,00	23,00	0,00
Huevos (30 Unid.)	Caracollo	20,00	20,00	0,00
	Challapata	20,00	19,00	-5,00
	Oruro	18,90	18,90	0,00

Fuente: MDRyT – OAP; GAMCH

NR= No Reporto

Subió de precio

Mantuvo su precio

Bajo de precio

COCHABAMBA: Precio comparativo semanal de carne y huevos en Sacaba y Punata (Bolivianos por Kilogramo)

Producto	Ciudad / Municipio	Precio Semana	Precio Semana	Variación en %
		21/02/2019	28/02/2019	
Carne de pollo	Sacaba	11,50	11,50	0,00
	Punata	11,50	11,50	0,00
	Cochabamba	10,13	10,25	1,18
Carne de res (Chuleta)	Sacaba	26,00	26,00	0,00
	Punata	27,00	28,00	3,70
	Cochabamba	28,00	28,00	0,00
Carne de oveja	Sacaba	25,00	25,00	0,00
	Punata	26,50	26,50	0,00
	Cochabamba	25,00	25,00	0,00
Huevos (30 Unid.)	Sacaba	17,50	16,50	-5,71
	Punata	15,00	14,50	-3,33
	Cochabamba	21,00	21,00	0,00

Fuente: MDRyT – OAP; GAMS

NR= No Reporto

Subió de precio

Mantuvo su precio

Bajo de precio

POTOSI: Precio comparativo semanal de carne y huevos en Betanzos (Bolivianos por Kilogramo)

Producto	Ciudad / Municipio	Precio Semana	Precio Semana	Variación en %
		10/02/2019	24/02/2019	
Carne de pollo	Betanzos	15,00	15,00	0,00
	Potosi	15,00	15,00	0,00
Carne de llama	Betanzos	NR	NR	
	Potosi	22,00	22,00	0,00
Carne de res (Chuleta)	Betanzos	26,00	26,00	0,00
	Potosi	28,00	28,00	0,00
Carne de oveja	Betanzos	17,00	17,00	0,00
	Potosi	21,00	21,00	0,00
Huevos (30 Unid.)	Betanzos	15,00	15,00	0,00
	Potosi	24,00	24,00	0,00

Fuente: MDRyT – OAP; GAMB

NR= No Reporto

Subió de precio

Mantuvo su precio

Bajo de precio



ESTADO PLURINACIONAL DE BOLIVIA



Observatorio
Agroambiental y
Productivo



MINISTERIO DE DESARROLLO
RURAL Y TIERRAS

*Agricultura Sostenible para la
Soberanía Alimentaria*

CUADRO COMPARATIVO DE GRANOS

**CARACOLLO, CHALLAPATA, SACABA,
PUNATA Y BETANZOS**

ORURO: Precio comparativo semanal de granos en Caracollo y Challapata (Bolivianos por 46 Kilogramos)

Producto	Ciudad / Municipio	Precio Semana	Precio Semana	Variación en %
		17/02/2019	24/02/2019	
Arroz nacional de segunda	Caracollo	269,87	269,87	0,00
	Challapata	303,60	303,60	0,00
	Oruro	322,00	322,00	0,00
Arroz nacional economico	Caracollo	236,13	236,13	0,00
	Challapata	303,60	303,60	0,00
	Oruro	276,00	276,00	0,00
Maiz Amarillo duro	Caracollo	202,40	202,40	0,00
	Challapata	202,40	202,40	0,00
	Oruro	138,00	138,00	0,00
Trigo pelado	Caracollo	261,43	261,43	0,00
	Challapata	253,00	253,00	0,00
	Oruro	404,80	404,80	0,00

Fuente: MDRyT – OAP; GAMCH

NR= No Reporto

Subió de precio

Mantuvo su precio

Bajo de precio

ORURO: Precio comparativo semanal de granos en Caracollo y Challapata (Bolivianos por 46 Kilogramos)

Producto	Ciudad / Municipio	Precio Semana	Precio Semana	Variación en %
		17/02/2019	24/02/2019	
Quinua real	Caracollo	600,00	600,00	0,00
	Challapata	630,00	630,00	0,00
	Oruro	620,00	620,00	0,00
Quinua Amarilla	Caracollo	550,00	550,00	0,00
	Challapata	630,00	630,00	0,00
Quinua pantela rosa	Caracollo	550,00	550,00	0,00
	Challapata	630,00	630,00	0,00
Quinua pisankalla	Caracollo	NR	NR	
	Challapata	520,00	520,00	0,00
Quinua roja	Caracollo	NR	NR	
	Challapata	530,00	530,00	0,00

Fuente: MDRyT – OAP; GAMCH

NR= No Reporto

Subió de precio

Mantuvo su precio

Bajo de precio

COCHABAMBA: Precio comparativo semanal de granos en Sacaba y Punata (Bolivianos por 46 Kilogramos)

Producto	Ciudad / Municipio	Precio Semana	Precio Semana	Variación en %
		21/02/2019	28/02/2019	
Arroz nacional de segunda	Sacaba	320,47	320,47	0,00
	Punata	312,03	312,03	0,00
	Cochabamba	354,20	354,20	0,00
Arroz nacional economico	Sacaba	219,27	219,27	0,00
	Punata	253,00	253,00	0,00
	Cochabamba	286,73	286,73	0,00
Maiz Amarillo duro	Sacaba	118,07	109,63	-7,15
	Punata	96,00	101,20	5,42
	Cochabamba	118,07	118,07	0,00

Fuente: MDRyT – OAP; GAMS

NR= No Reporto



Subió de precio



Mantuvo su precio



Bajo de precio



COCHABAMBA: Precio comparativo semanal de granos en Sacaba y Punata (Bolivianos por 46 Kilogramos)

Producto	Ciudad / Municipio	Precio Semana	Precio Semana	Variación en %
		21/02/2019	28/02/2019	
Trigo pelado	Sacaba	404,80	404,80	0,00
	Punata	337,33	337,33	0,00
	Cochabamba	421,67	421,67	0,00
Cebada en grano	Sacaba	NR	NR	
	Punata	NR	NR	
	Cochabamba	202,40	202,40	0,00
Sorgo en grano	Sacaba	118,07	118,07	0,00
	Punata	96,00	101,20	5,42
	Cochabamba	101,20	101,20	0,00

Fuente: MDRyT – OAP; GAMS

NR= No Reporto 

Subió de precio 

Mantuvo su precio 

Bajo de precio 

POTOSI: Precio comparativo semanal de granos en Betanzos (Bolivianos por 46 Kilogramos)

Producto	Ciudad / Municipio	Precio Semana	Precio Semana	Variación en %
		10/02/2019	24/02/2019	
Arroz nacional de segunda	Betanzos	286,73	286,73	0,00
	Potosi	286,73	286,73	0,00
Arroz nacional economico	Betanzos	NR	NR	
	Potosi	236,13	236,13	0,00
Maiz amarillo duro	Betanzos	NR	134,93	
	Potosi	168,67	168,67	0,00
Trigo pelado	Betanzos	NR	460,00	
	Potosi	404,80	404,80	0,00
Cebada en grano (@)	Betanzos	40,00	35,00	-12,50
	Potosi	41,67	41,67	0,00
Trigo en grano	Betanzos	160,00	NR	
	Potosi	202,40	202,40	0,00

Fuente: MDRyT – OAP; GAMB

NR= No Reporto



Subió de precio



Mantuvo su precio



Bajo de precio





ESTADO PLURINACIONAL DE BOLIVIA



Observatorio
Agroambiental y
Productivo



MINISTERIO DE DESARROLLO
RURAL Y TIERRAS

*Agricultura Sostenible para la
Soberanía Alimentaria*

CUADRO COMPARATIVO DE AGROINDUSTRIALES

**CARACOLLO, CHALLAPATA, SACABA,
PUNATA Y BETANZOS**

ORURO: Precio comparativo semanal de agroindustriales en Caracollo y Challapata (Bolivianos por 46 Kilogramos)

Producto	Ciudad / Municipio	Precio Semana	Precio Semana	Variación en %
		17/02/2019	24/02/2019	
Azucar Blanca	Caracollo	202,40	202,40	0,00
	Challapata	202,40	202,40	0,00
	Oruro	276,00	276,00	0,00
Harina Blanca IMPORTADO	Caracollo	185,53	185,53	0,00
	Challapata	253,00	NR	
	Oruro	230,00	230,00	0,00
Aceite vegetal a granel (1 Lt.)	Caracollo	9,00	9,00	0,00
	Challapata	NR	8,50	
	Oruro	8,00	8,00	0,00
Aceite vegetal envasado (900 Cc.)	Caracollo	9,90	11,00	11,11
	Challapata	NR	10,00	
	Oruro	12,00	12,00	0,00
Manteca vegetal (17 Kg)	Caracollo	220,00	221,00	0,45
	Challapata	NR	NR	
	Oruro	255,00	255,00	0,00

Fuente: MDRyT – OAP; GAMCH

NR= No Reporto

Subió de precio

Mantuvo su precio

Bajo de precio

COCHABAMBA: Precio comparativo semanal de agroindustriales en Sacaba y Punata (Bolivianos por 46 Kilogramos)

Producto	Ciudad / Municipio	Precio Semana	Precio Semana	Variación en %
		21/02/2019	28/02/2019	
Azucar Blanca	Sacaba	236,13	236,13	0,00
	Punata	221,46	221,46	0,00
	Cochabamba	202,40	202,40	0,00
Harina Blanca IMPORTADO	Sacaba	236,13	244,57	3,57
	Punata	230,00	236,13	2,67
	Cochabamba	219,27	219,70	0,20
Aceite vegetal a granel (1 Lt.)	Sacaba	10,00	9,50	-5,00
	Punata	9,00	9,00	0,00
	Cochabamba	10,00	10,00	0,00
Aceite vegetal envasado (900 Cc.)	Sacaba	11,00	11,50	4,55
	Punata	11,00	11,00	0,00
	Cochabamba	11,00	11,00	0,00
Manteca vegetal (17 Kg)	Sacaba	NR	NR	
	Punata	NR	NR	
	Cochabamba	238,00	238,00	0,00

Fuente: MDRyT – OAP; GAMS

NR= No Reporto

Subió de precio

Mantuvo su precio

Bajo de precio

POTOSI: Precio comparativo semanal de agroindustriales en Betanzos (Bolivianos por 46 Kilogramos)

Producto	Ciudad / Municipio	Precio Semana	Precio Semana	Variación en %
		10/02/2019	24/02/2019	
Azucar Blanca	Betanzos	202,40	202,40	0,00
	Potosi	253,00	253,00	0,00
Harina Blanca IMPORTADO	Betanzos	168,67	168,67	0,00
	Potosi	253,00	253,00	0,00
Aceite vegetal a granel (1 Lt.)	Betanzos	10,00	10,00	0,00
	Potosi	10,00	10,00	0,00
Aceite vegetal envasado (900 Cc.)	Betanzos	10,00	10,00	0,00
	Potosi	12,00	12,00	0,00
Manteca vegetal (17 Kg)	Betanzos	NR	NR	
	Potosi	272,00	272,00	0,00

Fuente: MDRyT – OAP; GAMB

NR= No Reporto



Subió de precio



Mantuvo su precio



Bajo de precio

