



ESTADO PLURINACIONAL DE BOLIVIA



Observatorio
Agroambiental y
Productivo



MINISTERIO DE DESARROLLO
RURAL Y TIERRAS

*Agricultura Sostenible para la
Soberanía Alimentaria*

COMPORTAMIENTO DE PRECIOS DE CIUDADES INTERMEDIAS

**BOLETIN COMPARATIVO
07/2019**

**(Del 10 al 17 de marzo – Domingo
Del 14 al 21 de marzo – Jueves)**

La Paz, 25 de marzo 2019



ESTADO PLURINACIONAL DE BOLIVIA



Observatorio
Agroambiental y
Productivo



MINISTERIO DE DESARROLLO
RURAL Y TIERRAS

*Agricultura Sostenible para la
Soberanía Alimentaria*

CUADRO COMPARATIVO DE TUBÉRCULOS Y RAÍCES

**CARACOLLO, CHALLAPATA, SACABA,
PUNATA Y BETANZOS**

ORURO: Precio comparativo semanal de tubérculos en Caracollo y Challapata (Bolivianos por Arroba)

Producto	Ciudad / Municipio	Precio Semana	Precio Semana	Variación en %
		10/03/2019	17/03/2019	
Papa Huaycha o Imilla mediano	Caracollo	35,00	33,50	-4,29
	Challapata	38,00	38,00	0,00
	Oruro	38,00	38,00	0,00
Papalisa	Caracollo	NR	33,33	
	Challapata	83,33	79,17	-4,99
	Oruro	62,50	50,00	-20,00
Yuca	Caracollo	NR	NR	
	Challapata	47,92	NR	
	Oruro	75,00	75,00	0,00

Fuente: MDRyT – OAP; GAMCH

NR= No Reporto

Subió de precio

Mantuvo su precio

Bajo de precio

COCHABAMBA: Precio comparativo semanal de tubérculos en Sacaba y Punata (Bolivianos por Arroba)

Producto	Ciudad / Municipio	Precio Semana	Precio Semana	Variación en %
		14/03/2019	21/03/2019	
Papa Huaycha o Imilla mediano	Sacaba	32,50	32,50	0,00
	Punata	33,00	31,00	-6,06
	Cochabamba	38,00	35,00	-7,89
Papa Desiree mediano	Sacaba	34,00	31,50	-7,35
	Punata	35,00	31,00	-11,43
	Cochabamba	38,00	38,00	0,00
Papalisa	Sacaba	NR	52,50	
	Punata	42,50	42,50	0,00
	Cochabamba	58,33	41,67	-28,56
Yuca	Sacaba	58,33	58,33	0,00
	Punata	33,33	37,50	12,51
	Cochabamba	33,33	33,33	0,00

Fuente: MDRyT – OAP; GAMS

NR= No Reporto

Subió de precio

Mantuvo su precio

Bajo de precio

POTOSI: Precio comparativo semanal de tubérculos en Betanzos (Bolivianos por Arroba)

Producto	Ciudad / Municipio	Precio Semana	Precio Semana	Variación en %
		10/03/2019	17/03/2019	
Papa Huaycha o Imilla mediano	Betanzos	30,00	30,00	0,00
	Potosi	41,67	37,50	-10,01
Papa Desiree mediano	Betanzos	NR	26,50	
	Potosi	37,50	33,33	-11,12
Papalisa	Betanzos	42,50	40,00	-5,88
	Potosi	64,58	62,50	-3,22

Fuente: MDRyT – OAP; GAMB

NR= No Reporto



Subió de precio



Mantuvo su precio



Bajo de precio





ESTADO PLURINACIONAL DE BOLIVIA



Observatorio
Agroambiental y
Productivo



MINISTERIO DE DESARROLLO
RURAL Y TIERRAS

*Agricultura Sostenible para la
Soberanía Alimentaria*

CUADRO COMPARATIVO DE HORTALIZAS

**CARACOLLO, CHALLAPATA, SACABA,
PUNATA Y BETANZOS**

ORURO: Precio comparativo semanal de hortalizas en Caracollo y Challapata (Bolivianos por Arroba)

Producto	Ciudad / Municipio	Precio Semana	Precio Semana	Variación en %
		10/03/2019	17/03/2019	
Arveja Verde mediana	Caracollo	104,17	93,75	-10,00
	Challapata	100,00	100,00	0,00
	Oruro	91,67	91,67	0,00
Cebolla Cabeza mediana	Caracollo	27,08	27,08	0,00
	Challapata	52,08	45,83	-12,00
	Oruro	29,17	29,17	0,00
Cebolla Verde	Caracollo	27,08	25,00	-7,68
	Challapata	NR	NR	
	Oruro	29,17	29,17	0,00
Haba Verde	Caracollo	31,25	31,25	0,00
	Challapata	45,83	45,83	0,00
	Oruro	29,17	31,25	7,13
Locoto mediana	Caracollo	68,75	56,25	-18,18
	Challapata	100,00	93,75	-6,25
	Oruro	70,83	54,17	-23,52

Fuente: MDRyT – OAP; GAMCH

NR= No Reporto

Subió de precio

Mantuvo su precio

Bajo de precio

ORURO: Precio comparativo semanal de hortalizas en Caracollo y Challapata (Bolivianos por Arroba)

Producto	Ciudad / Municipio	Precio Semana	Precio Semana	Variación en %
		10/03/2019	17/03/2019	
Maiz Choclo mediano (25 Unid.)	Caracollo	20,00	22,50	12,50
	Challapata	25,00	25,00	0,00
	Oruro	25,00	25,00	0,00
Tomate mediano (45 Lb.)	Caracollo	90,00	82,50	-8,33
	Challapata	157,50	150,00	-4,76
	Oruro	102,27	102,27	0,00
Zapallo mediano	Caracollo	51,75	48,88	-5,55
	Challapata	46,00	51,75	12,50
	Oruro	34,50	34,50	0,00
Zanahoria	Caracollo	28,13	29,17	3,70
	Challapata	32,29	32,29	0,00
	Oruro	25,00	29,17	16,68

Fuente: MDRyT – OAP; GAMCH

NR= No Reporto

Subió de precio

Mantuvo su precio

Bajo de precio

COCHABAMBA: Precio comparativo semanal de hortalizas en Sacaba y Punata (Bolivianos por Arroba)

Producto	Ciudad / Municipio	Precio Semana	Precio Semana	Variación en %
		14/03/2019	21/03/2019	
Arveja Verde mediana	Sacaba	68,75	79,17	15,16
	Punata	87,50	87,50	0,00
	Cochabamba	83,33	104,17	25,01
Cebolla Cabeza mediana	Sacaba	37,50	41,67	11,12
	Punata	37,50	41,67	11,12
	Cochabamba	33,33	33,33	0,00
Cebolla Verde	Sacaba	41,67	41,67	0,00
	Punata	27,08	NR	
	Cochabamba	33,33	33,33	0,00
Haba Verde	Sacaba	50,00	45,83	-8,34
	Punata	28,13	30,21	7,39
	Cochabamba	37,50	37,50	0,00
Locoto mediana	Sacaba	62,50	56,25	-10,00
	Punata	83,33	79,17	-4,99
	Cochabamba	53,33	50,00	-6,24

Fuente: MDRyT – OAP; GAMS

NR= No Reporto



Subió de precio



Mantuvo su precio



Bajo de precio




COCHABAMBA: Precio comparativo semanal de hortalizas en Sacaba y Punata (Bolivianos por Arroba)


Producto	Ciudad / Municipio	Precio Semana	Precio Semana	Variación en %
		14/03/2019	21/03/2019	
Maiz Choclo mediano (25 Unid.)	Sacaba	32,50	32,50	0,00
	Punata	25,00	25,00	0,00
	Cochabamba	18,00	18,00	0,00
Tomate mediano (45 Lb.)	Sacaba	108,75	116,25	6,90
	Punata	108,75	108,75	0,00
	Cochabamba	75,00	97,50	30,00
Zapallo mediano	Sacaba	34,50	37,38	8,35
	Punata	34,50	37,38	8,35
	Cochabamba	23,00	23,00	0,00
Zanahoria	Sacaba	39,58	41,67	5,28
	Punata	33,33	37,50	12,51
	Cochabamba	50,00	33,33	-33,34

Fuente: MDRyT – OAP; GAMS

NR= No Reporto 

Subió de precio 

Mantuvo su precio 


Bajo de precio 

POTOSI: Precio comparativo semanal de hortalizas en Betanzos (Bolivianos por Arroba)

Producto	Ciudad / Municipio	Precio Semana	Precio Semana	Variación en %
		10/03/2019	17/03/2019	
Arveja Verde mediana	Betanzos	104,17	116,67	12,00
	Potosi	83,33	104,17	25,01
Cebolla Cabeza mediana	Betanzos	62,50	54,17	-13,33
	Potosi	33,33	33,33	0,00
Cebolla Verde	Betanzos	41,67	41,67	0,00
	Potosi	41,67	45,83	9,98
Haba Verde	Betanzos	45,83	43,75	-4,54
	Potosi	41,67	41,67	0,00
Locoto mediana	Betanzos	37,50	41,67	11,12
	Potosi	93,75	66,67	-28,89

Fuente: MDRyT – OAP; GAMB

NR= No Reporto 

Subió de precio 

Mantuvo su precio 

Bajo de precio 

POTOSI: Precio comparativo semanal de hortalizas en Betanzos (Bolivianos por Arroba)

Producto	Ciudad / Municipio	Precio Semana	Precio Semana	Variación en %
		10/03/2019	17/03/2019	
Maiz Choclo mediano (25 Unid.)	Betanzos	25,00	22,50	-10,00
	Potosi	25,00	20,83	-16,68
Tomate mediano (45 Lb.)	Betanzos	NR	90,00	
	Potosi	90,00	75,00	-16,67
Zapallo mediano	Betanzos	25,00	22,92	-8,32
	Potosi	41,67	41,67	0,00
Zanahoria	Betanzos	20,83	NR	
	Potosi	33,33	33,33	0,00

Fuente: MDRyT – OAP; GAMB

NR= No Reporto



Subió de precio



Mantuvo su precio



Bajo de precio





ESTADO PLURINACIONAL DE BOLIVIA



Observatorio
Agroambiental y
Productivo



MINISTERIO DE DESARROLLO
RURAL Y TIERRAS

*Agricultura Sostenible para la
Soberanía Alimentaria*

CUADRO COMPARATIVO DE FRUTAS

**CARACOLLO, CHALLAPATA, SACABA,
PUNATA Y BETANZOS**

ORURO: Precio comparativo semanal de frutas en Caracollo y Challapata (Bolivianos por Unidad)

Producto	Ciudad / Municipio	Precio Semana	Precio Semana	Variación en %
		10/03/2019	17/03/2019	
Papaya	Caracollo	NR	8,50	
	Challapata	8,00	8,00	0,00
	Oruro	7,00	9,00	28,57
Piña	Caracollo	NR	8,50	
	Challapata	12,00	11,00	-8,33
	Oruro	14,00	10,00	-28,57
Platano de freir (25 Unid.)	Caracollo	15,00	13,50	-10,00
	Challapata	11,00	11,00	0,00
	Oruro	12,00	12,00	0,00
Banana cavendish (25 Unid.)	Caracollo	10,00	11,00	10,00
	Challapata	10,00	9,00	-10,00
	Oruro	8,00	10,00	25,00

Fuente: MDRyT – OAP; GAMCH

NR= No Reporto

Subió de precio

Mantuvo su precio

Bajo de precio

ORURO: Precio comparativo semanal de frutas en Caracollo y Challapata (Bolivianos por Unidad)

Producto	Ciudad / Municipio	Precio Semana	Precio Semana	Variación en %
		10/03/2019	17/03/2019	
Naranja injerto (25 Unid.)	Caracollo	NR	NR	
	Challapata	NR	NR	
	Oruro	16,50	15,00	-9,09
Limon Sutil (25 Unid.)	Caracollo	NR	12,00	
	Challapata	8,75	9,25	5,71
	Oruro	6,00	6,00	0,00
Uva Blanca (1 Lb.)	Caracollo	4,09	4,55	11,25
	Challapata	4,55	4,55	0,00
	Oruro	4,55	4,55	0,00
Uva Negra (1 Lb.)	Caracollo	4,55	4,55	0,00
	Challapata	4,55	4,55	0,00
	Oruro	4,55	4,55	0,00

Fuente: MDRyT – OAP; GAMCH

NR= No Reporto



Subió de precio



Mantuvo su precio



Bajo de precio



COCHABAMBA: Precio comparativo semanal de frutas en Sacaba y Punata (Bolivianos por Unidad)

Producto	Ciudad / Municipio	Precio Semana	Precio Semana	Variación en %
		14/03/2019	21/03/2019	
Papaya	Sacaba	10,00	10,00	0,00
	Punata	6,50	7,50	15,38
	Cochabamba	7,00	7,00	0,00
Piña	Sacaba	11,50	NR	
	Punata	11,00	10,00	-9,09
	Cochabamba	10,00	10,00	0,00
Platano de freir (25 Unid.)	Sacaba	12,00	11,00	-8,33
	Punata	10,00	9,00	-10,00
	Cochabamba	10,00	10,00	0,00
Banana cavendish (25 Unid.)	Sacaba	7,50	7,50	0,00
	Punata	10,00	11,00	10,00
	Cochabamba	8,00	7,00	-12,50
Limon Sutil (25 Unid.)	Sacaba	NR	15,00	
	Punata	NR	NR	
	Cochabamba	5,50	7,50	36,36

Fuente: MDRyT – OAP; GAMS

NR= No Reporto



Subió de precio



Mantuvo su precio



Bajo de precio



COCHABAMBA: Precio comparativo semanal de frutas en Sacaba y Punata (Bolivianos por Unidad)

Producto	Ciudad / Municipio	Precio Semana	Precio Semana	Variación en %
		14/03/2019	21/03/2019	
Naranja injerto (25 Unid.)	Sacaba	14,50	15,50	6,90
	Punata	NR	16,50	
	Cochabamba	20,00	13,00	-35,00
Manzana Red Delicious (25 Unid.)	Sacaba	50,00	50,00	0,00
	Punata	50,00	55,00	10,00
	Cochabamba	55,00	55,00	0,00
Uva Blanca (1 Lb.)	Sacaba	5,00	4,55	-9,00
	Punata	4,09	3,64	-11,00
	Cochabamba	3,64	3,18	-12,64
Uva Negra (1 Lb.)	Sacaba	4,55	4,55	0,00
	Punata	4,09	3,64	-11,00
	Cochabamba	4,55	3,64	-20,00
Sandia (1 Kg.)	Sacaba	3,30	3,08	-6,67
	Punata	3,41	2,97	-12,90
	Cochabamba	4,75	4,75	0,00

Fuente: MDRyT – OAP; GAMS

NR= No Reporto

Subió de precio

Mantuvo su precio

Bajo de precio

POTOSI: Precio comparativo semanal de frutas en Betanzos (Bolivianos por Unidad)

Producto	Ciudad / Municipio	Precio Semana	Precio Semana	Variación en %
		10/03/2019	17/03/2019	
Papaya	Betanzos	10,00	10,00	0,00
	Potosi	9,00	9,00	0,00
Platano de freir (25 Unid.)	Betanzos	15,00	15,00	0,00
	Potosi	18,00	16,00	-11,11
Banana cavendish (25 Unid.)	Betanzos	NR	10,00	
	Potosi	12,00	12,00	0,00
Limon Sutil (25 Unid.)	Betanzos	12,00	NR	
	Potosi	6,00	7,00	16,67
Manzana Red Delicious (25 Unid.)	Betanzos	50,00	47,50	-5,00
	Potosi	50,00	50,00	0,00
Piña	Betanzos	NR	NR	
	Potosi	12,00	12,00	0,00
Sandia	Betanzos	4,03	4,03	0,00
	Potosi	2,57	2,57	0,00

Fuente: MDRyT – OAP; GAMB

NR= No Reporto

Subió de precio

Mantuvo su precio

Bajo de precio



ESTADO PLURINACIONAL DE BOLIVIA



Observatorio
Agroambiental y
Productivo



MINISTERIO DE DESARROLLO
RURAL Y TIERRAS

*Agricultura Sostenible para la
Soberanía Alimentaria*

CUADRO COMPARATIVO DE CARNE Y HUEVOS

**CARACOLLO, CHALLAPATA, SACABA,
PUNATA Y BETANZOS**

ORURO: Precio comparativo semanal de carne y huevos en Caracollo y Challapata (Bolivianos por Kilogramo)

Producto	Ciudad / Municipio	Precio Semana	Precio Semana	Variación en %
		10/03/2019	17/03/2019	
Carne de pollo	Caracollo	11,90	12,50	5,04
	Challapata	14,00	14,00	0,00
	Oruro	12,90	12,18	-5,58
Carne de llama	Caracollo	23,00	23,00	0,00
	Challapata	22,50	22,50	0,00
	Oruro	24,00	24,00	0,00
Carne de res (Chuleta)	Caracollo	NR	30,00	
	Challapata	30,00	30,00	0,00
	Oruro	30,00	30,00	0,00
Carne de oveja	Caracollo	24,00	22,00	-8,33
	Challapata	22,00	23,50	6,82
	Oruro	23,00	23,00	0,00
Huevos (30 Unid.)	Caracollo	19,00	19,00	0,00
	Challapata	21,00	22,00	4,76
	Oruro	18,90	18,90	0,00

Fuente: MDRyT – OAP; GAMCH

NR= No Reporto

Subió de precio

Mantuvo su precio

Bajo de precio

COCHABAMBA: Precio comparativo semanal de carne y huevos en Sacaba y Punata (Bolivianos por Kilogramo)

Producto	Ciudad / Municipio	Precio Semana	Precio Semana	Variación en %
		14/03/2019	21/03/2019	
Carne de pollo	Sacaba	11,00	10,50	-4,55
	Punata	11,00	11,00	0,00
	Cochabamba	10,00	9,75	-2,50
Carne de cerdo (Chuleta)	Sacaba	20,00	20,00	0,00
	Punata	21,00	21,00	0,00
	Cochabamba	26,00	26,00	0,00
Carne de res (Chuleta)	Sacaba	26,00	26,00	0,00
	Punata	28,00	28,00	0,00
	Cochabamba	28,00	28,00	0,00
Carne de oveja	Sacaba	24,00	24,00	0,00
	Punata	26,50	26,50	0,00
	Cochabamba	25,00	25,00	0,00
Huevos (30 Unid.)	Sacaba	17,00	18,00	5,88
	Punata	14,50	16,00	10,34
	Cochabamba	21,00	21,00	0,00

Fuente: MDRyT – OAP; GAMS

NR= No Reporto



Subió de precio



Mantuvo su precio



Bajo de precio



POTOSI: Precio comparativo semanal de carne y huevos en Betanzos (Bolivianos por Kilogramo)

Producto	Ciudad / Municipio	Precio Semana	Precio Semana	Variación en %
		10/03/2019	17/03/2019	
Carne de pollo	Betanzos	15,00	15,00	0,00
	Potosi	15,00	15,00	0,00
Carne de llama	Betanzos	NR	NR	
	Potosi	22,00	22,00	0,00
Carne de res (Chuleta)	Betanzos	26,00	26,00	0,00
	Potosi	28,00	27,00	-3,57
Carne de oveja	Betanzos	17,00	17,00	0,00
	Potosi	21,00	21,00	0,00
Huevos (30 Unid.)	Betanzos	15,00	21,00	40,00
	Potosi	24,00	24,00	0,00

Fuente: MDRyT – OAP; GAMB

NR= No Reporto

Subió de precio

Mantuvo su precio

Bajo de precio



ESTADO PLURINACIONAL DE BOLIVIA



Observatorio
Agroambiental y
Productivo



MINISTERIO DE DESARROLLO
RURAL Y TIERRAS

*Agricultura Sostenible para la
Soberanía Alimentaria*

CUADRO COMPARATIVO DE GRANOS

**CARACOLLO, CHALLAPATA, SACABA,
PUNATA Y BETANZOS**

ORURO: Precio comparativo semanal de granos en Caracollo y Challapata (Bolivianos por 46 Kilogramos)

Producto	Ciudad / Municipio	Precio Semana	Precio Semana	Variación en %
		10/03/2019	17/03/2019	
Arroz segunda	Caracollo	289,60	286,73	-0,99
	Challapata	299,38	299,38	0,00
	Oruro	322,00	322,00	0,00
Arroz economico	Caracollo	222,13	NR	
	Challapata	269,87	278,30	3,12
	Oruro	276,00	276,00	0,00
Maiz Amarillo duro	Caracollo	202,40	215,05	6,25
	Challapata	190,76	193,97	1,68
	Oruro	138,00	138,00	0,00
Trigo pelado	Caracollo	282,52	282,52	0,00
	Challapata	278,30	NR	
	Oruro	404,80	404,80	0,00

Fuente: MDRyT – OAP; GAMCH

NR= No Reporto

Subió de precio

Mantuvo su precio

Bajo de precio

ORURO: Precio comparativo semanal de granos en Caracollo y Challapata (Bolivianos por 46 Kilogramos)

Producto	Ciudad / Municipio	Precio Semana	Precio Semana	Variación en %
		10/03/2019	17/03/2019	
Quinua real	Caracollo	600,00	600,00	0,00
	Challapata	600,00	600,00	0,00
	Oruro	625,00	625,00	0,00
Quinua Amarilla	Caracollo	575,00	575,00	0,00
	Challapata	630,00	630,00	0,00
Quinua pantela rosa	Caracollo	570,00	555,00	-2,63
	Challapata	630,00	630,00	0,00
Quinua pisankalla	Caracollo	525,00	525,00	0,00
	Challapata	520,00	520,00	0,00
Quinua roja	Caracollo	525,00	525,00	0,00
	Challapata	530,00	530,00	0,00

Fuente: MDRyT – OAP; GAMCH

NR= No Reporto

Subió de precio

Mantuvo su precio

Bajo de precio

COCHABAMBA: Precio comparativo semanal de granos en Sacaba y Punata (Bolivianos por 46 Kilogramos)

Producto	Ciudad / Municipio	Precio Semana	Precio Semana	Variación en %
		14/03/2019	21/03/2019	
Arroz nacional de segunda	Sacaba	328,90	320,47	-2,56
	Punata	299,38	299,38	0,00
	Cochabamba	354,20	354,20	0,00
Arroz nacional economico	Sacaba	210,83	210,83	0,00
	Punata	253,00	253,00	0,00
	Cochabamba	286,73	286,73	0,00
Maiz Amarillo duro	Sacaba	109,63	118,07	7,70
	Punata	101,20	101,20	0,00
	Cochabamba	118,07	118,07	0,00

Fuente: MDRyT – OAP; GAMS

NR= No Reporto



Subió de precio



Mantuvo su precio



Bajo de precio



COCHABAMBA: Precio comparativo semanal de granos en Sacaba y Punata (Bolivianos por 46 Kilogramos)

Producto	Ciudad / Municipio	Precio Semana	Precio Semana	Variación en %
		14/03/2019	21/03/2019	
Trigo pelado	Sacaba	NR	NR	
	Punata	337,33	371,07	10,00
	Cochabamba	421,67	421,67	0,00
Cebada en grano	Sacaba	NR	NR	
	Punata	170,00	170,00	0,00
	Cochabamba	202,40	202,40	0,00
Sorgo en grano	Sacaba	109,63	126,50	15,39
	Punata	102,20	109,63	7,27
	Cochabamba	101,20	101,20	0,00

Fuente: MDRyT – OAP; GAMS

NR= No Reporto 

Subió de precio 

Mantuvo su precio 

Bajo de precio 

POTOSI: Precio comparativo semanal de granos en Betanzos (Bolivianos por 46 Kilogramos)

Producto	Ciudad / Municipio	Precio Semana	Precio Semana	Variación en %
		10/03/2019	17/03/2019	
Arroz segunda	Betanzos	20,40	202,40	892,16
	Potosi	286,73	286,73	0,00
Arroz economico	Betanzos	NR	NR	
	Potosi	236,13	236,13	0,00
Maiz amarillo duro	Betanzos	253,00	253,00	0,00
	Potosi	168,67	168,67	0,00
Trigo pelado	Betanzos	NR	NR	
	Potosi	404,80	404,80	0,00
Cebada en grano	Betanzos	160,00	160,00	0,00
	Potosi	168,67	168,67	0,00
Trigo en grano	Betanzos	160,00	160,00	0,00
	Potosi	202,40	202,40	0,00

Fuente: MDRyT – OAP; GAMB

NR= No Reporto



Subió de precio



Mantuvo su precio



Bajo de precio





ESTADO PLURINACIONAL DE BOLIVIA



Observatorio
Agroambiental y
Productivo



MINISTERIO DE DESARROLLO
RURAL Y TIERRAS

*Agricultura Sostenible para la
Soberanía Alimentaria*

CUADRO COMPARATIVO DE AGROINDUSTRIALES

**CARACOLLO, CHALLAPATA, SACABA,
PUNATA Y BETANZOS**

ORURO: Precio comparativo semanal de agroindustriales en Caracollo y Challapata (Bolivianos por 46 Kilogramos)

Producto	Ciudad / Municipio	Precio Semana	Precio Semana	Variación en %
		10/03/2019	17/03/2019	
Azucar Blanco	Caracollo	202,40	215,05	6,25
	Challapata	202,40	210,83	4,17
	Oruro	276,00	276,00	0,00
Harina Blanca IMPORTADO	Caracollo	219,03	NR	
	Challapata	253,00	261,43	3,33
	Oruro	230,00	230,00	0,00
Aceite vegetal a granel (1 Lt.)	Caracollo	9,00	8,50	-5,56
	Challapata	8,50	8,75	2,94
	Oruro	8,00	8,00	0,00
Aceite vegetal envasado (900 Cc.)	Caracollo	11,50	11,00	-4,35
	Challapata	11,00	11,00	0,00
	Oruro	12,00	12,00	0,00
Manteca vegetal (17 Kg)	Caracollo	204,00	NR	
	Challapata	306,00	297,50	-2,78
	Oruro	255,00	255,00	0,00

Fuente: MDRyT – OAP; GAMCH

NR= No Reporto

Subió de precio

Mantuvo su precio

Bajo de precio

COCHABAMBA: Precio comparativo semanal de agroindustriales en Sacaba y Punata (Bolivianos por 46 Kilogramos)

Producto	Ciudad / Municipio	Precio Semana	Precio Semana	Variación en %
		14/03/2019	21/03/2019	
Azucar Blanca	Sacaba	236,13	236,13	0,00
	Punata	223,48	223,48	0,00
	Cochabamba	202,40	202,40	0,00
Harina Blanca IMPORTADO	Sacaba	236,13	NR	
	Punata	236,57	244,57	3,38
	Cochabamba	219,27	219,27	0,00
Aceite vegetal a granel (1 Lt.)	Sacaba	9,00	9,00	0,00
	Punata	9,00	NR	
	Cochabamba	10,00	10,00	0,00
Aceite vegetal envasado (900 Cc.)	Sacaba	12,00	12,00	0,00
	Punata	11,00	11,00	0,00
	Cochabamba	11,00	11,00	0,00
Manteca vegetal (17 Kg)	Sacaba	NR	NR	
	Punata	NR	NR	
	Cochabamba	238,00	238,00	0,00

Fuente: MDRyT – OAP; GAMS

NR= No Reporto

Subió de precio

Mantuvo su precio

Bajo de precio

POTOSI: Precio comparativo semanal de agroindustriales en Betanzos (Bolivianos por 46 Kilogramos)

Producto	Ciudad / Municipio	Precio Semana	Precio Semana	Variación en %
		10/03/2019	17/03/2019	
Azucar Blanca	Betanzos	202,40	227,70	12,50
	Potosi	253,00	253,00	0,00
Harina Blanca IMPORTADO	Betanzos	168,67	168,67	0,00
	Potosi	253,00	253,00	0,00
Aceite vegetal a granel (1 Lt.)	Betanzos	NR	10,00	
	Potosi	10,00	10,00	0,00
Aceite vegetal envasado (900 Cc.)	Betanzos	10,00	10,00	0,00
	Potosi	12,00	12,00	0,00
Manteca vegetal (17 Kg)	Betanzos	NR	NR	
	Potosi	272,00	272,00	0,00

Fuente: MDRyT – OAP; GAMB

NR= No Reporto



Subió de precio



Mantuvo su precio



Bajo de precio

