



ESTADO PLURINACIONAL DE BOLIVIA



Observatorio  
Agroambiental y  
Productivo



MINISTERIO DE DESARROLLO  
**RURAL Y TIERRAS**

*Agricultura Sostenible para la  
Soberanía Alimentaria*

# COMPORTAMIENTO DE PRECIOS DE CIUDADES INTERMEDIAS

**BOLETIN COMPARATIVO  
08/2019**

**(Del 17 al 24 de marzo – Domingo  
Del 21 al 28 de marzo – Jueves)**

**La Paz, 28 de marzo 2019**



ESTADO PLURINACIONAL DE BOLIVIA



Observatorio  
Agroambiental y  
Productivo



MINISTERIO DE DESARROLLO  
**RURAL Y TIERRAS**

*Agricultura Sostenible para la  
Soberanía Alimentaria*

# CUADRO COMPARATIVO DE TUBÉRCULOS Y RAÍCES

**CARACOLLO, CHALLAPATA, SACABA,  
PUNATA Y BETANZOS**

# ORURO: Precio comparativo semanal de tubérculos en Caracollo y Challapata (Bolivianos por Arroba)

Producto	Ciudad / Municipio	Precio Semana	Precio Semana	Variación en %
		17/03/2019	24/03/2019	
Papa Huaycha o Imilla mediano	Caracollo	33,50	35,00	4,48
	Challapata	38,00	39,00	2,63
	Oruro	38,00	38,00	0,00
Papalisa	Caracollo	33,33	37,50	12,51
	Challapata	79,17	70,83	-10,53
	Oruro	50,00	50,00	0,00
Yuca	Caracollo	NR	NR	
	Challapata	NR	NR	
	Oruro	75,00	75,00	0,00

Fuente: MDRyT – OAP; GAMCH

NR= No Reporto

Subió de precio

Mantuvo su precio

Bajo de precio

# COCHABAMBA: Precio comparativo semanal de tubérculos en Sacaba y Punata (Bolivianos por Arroba)

Producto	Ciudad / Municipio	Precio Semana	Precio Semana	Variación en %
		21/03/2019	28/03/2019	
Papa Huaycha o Imilla mediano	Sacaba	32,50	31,00	-4,62
	Punata	31,00	30,00	-3,23
	Cochabamba	35,00	32,00	-8,57
Papa Desiree mediano	Sacaba	31,50	29,00	-7,94
	Punata	31,00	32,00	3,23
	Cochabamba	38,00	35,00	-7,89
Papalisa	Sacaba	52,50	50,00	-4,76
	Punata	32,50	31,00	-4,62
	Cochabamba	41,67	37,50	-10,01
Yuca	Sacaba	58,33	NR	
	Punata	37,50	45,83	22,21
	Cochabamba	33,33	33,33	0,00

Fuente: MDRyT – OAP; GAMS

NR= No Reporto



Subió de precio



Mantuvo su precio



Bajo de precio



# POTOSI: Precio comparativo semanal de tubérculos en Betanzos (Bolivianos por Arroba)

Producto	Ciudad / Municipio	Precio Semana	Precio Semana	Variación en %
		17/03/2019	24/03/2019	
Papa Huaycha o Imilla mediano	Betanzos	30,00	30,00	0,00
	Potosi	37,50	37,50	0,00
Papa Desiree mediano	Betanzos	26,50	28,00	5,66
	Potosi	33,33	33,33	0,00
Papalisa	Betanzos	40,00	37,50	-6,25
	Potosi	62,50	62,50	0,00

Fuente: MDRyT – OAP; GAMB

NR= No Reporto



Subió de precio



Mantuvo su precio



Bajo de precio





ESTADO PLURINACIONAL DE BOLIVIA



Observatorio  
Agroambiental y  
Productivo



MINISTERIO DE DESARROLLO  
**RURAL Y TIERRAS**

*Agricultura Sostenible para la  
Soberanía Alimentaria*

# CUADRO COMPARATIVO DE HORTALIZAS

**CARACOLLO, CHALLAPATA, SACABA,  
PUNATA Y BETANZOS**



# ORURO: Precio comparativo semanal de hortalizas en Caracollo y Challapata (Bolivianos por Arroba)

Producto	Ciudad / Municipio	Precio Semana	Precio Semana	Variación en %
		17/03/2019	24/03/2019	
Arveja Verde mediana	Caracollo	93,75	102,08	8,89
	Challapata	100,00	104,17	4,17
	Oruro	91,67	91,67	0,00
Cebolla Cabeza mediana	Caracollo	27,08	27,08	0,00
	Challapata	45,83	41,67	-9,08
	Oruro	29,17	29,17	0,00
Cebolla Verde	Caracollo	25,00	25,00	0,00
	Challapata	NR	37,50	
	Oruro	29,17	29,17	0,00
Haba Verde	Caracollo	31,25	32,29	3,33
	Challapata	45,83	41,67	-9,08
	Oruro	31,25	31,25	0,00
Locoto mediana	Caracollo	56,25	54,17	-3,70
	Challapata	93,75	87,50	-6,67
	Oruro	54,17	50,00	-7,70

Fuente: MDRyT – OAP; GAMCH

NR= No Reporto

Subió de precio

Mantuvo su precio

Bajo de precio

# ORURO: Precio comparativo semanal de hortalizas en Caracollo y Challapata (Bolivianos por Arroba)

Producto	Ciudad / Municipio	Precio Semana	Precio Semana	Variación en %
		17/03/2019	24/03/2019	
Maiz Choclo mediano (25 Unid.)	Caracollo	22,50	25,00	11,11
	Challapata	25,00	27,00	8,00
	Oruro	25,00	28,00	12,00
Tomate mediano (45 Lb.)	Caracollo	82,50	75,00	-9,09
	Challapata	150,00	165,00	10,00
	Oruro	102,27	102,27	0,00
Zapallo mediano	Caracollo	48,88	46,00	-5,89
	Challapata	51,75	51,75	0,00
	Oruro	34,50	34,50	0,00
Zanahoria	Caracollo	29,17	31,25	7,13
	Challapata	32,29	34,38	6,47
	Oruro	29,17	29,17	0,00

Fuente: MDRyT – OAP; GAMCH

NR= No Reporto

Subió de precio

Mantuvo su precio

Bajo de precio



# COCHABAMBA: Precio comparativo semanal de hortalizas en Sacaba y Punata (Bolivianos por Arroba)

Producto	Ciudad / Municipio	Precio Semana	Precio Semana	Variación en %
		21/03/2019	28/03/2019	
Arveja Verde mediana	Sacaba	79,17	79,17	0,00
	Punata	87,50	79,17	-9,52
	Cochabamba	104,17	104,17	0,00
Cebolla Cabeza mediana	Sacaba	41,67	41,67	0,00
	Punata	41,67	37,50	-10,01
	Cochabamba	33,33	33,33	0,00
Cebolla Verde	Sacaba	41,67	41,67	0,00
	Punata	NR	37,50	
	Cochabamba	33,33	25,00	-24,99
Haba Verde	Sacaba	45,83	41,67	-9,08
	Punata	30,21	31,25	3,44
	Cochabamba	37,50	31,25	-16,67
Locoto mediana	Sacaba	56,25	51,04	-9,26
	Punata	79,17	75,00	-5,27
	Cochabamba	50,00	41,67	-16,66

Fuente: MDRyT – OAP; GAMS

NR= No Reporto



Subió de precio



Mantuvo su precio



Bajo de precio




# COCHABAMBA: Precio comparativo semanal de hortalizas en Sacaba y Punata (Bolivianos por Arroba)


Producto	Ciudad / Municipio	Precio Semana	Precio Semana	Variación en %
		21/03/2019	28/03/2019	
Maiz Choclo mediano (25 Unid.)	Sacaba	32,50	NR	
	Punata	25,00	22,50	-10,00
	Cochabamba	18,00	25,00	38,89
Tomate mediano (45 Lb.)	Sacaba	116,25	116,25	0,00
	Punata	108,75	116,25	6,90
	Cochabamba	97,50	105,00	7,69
Zapallo mediano	Sacaba	37,38	37,38	0,00
	Punata	37,38	43,13	15,38
	Cochabamba	23,00	23,00	0,00
Zanahoria	Sacaba	41,67	41,67	0,00
	Punata	37,50	41,67	11,12
	Cochabamba	33,33	35,42	6,27

Fuente: MDRyT – OAP; GAMS

NR= No Reporto 

Subió de precio 

Mantuvo su precio 

Bajo de precio 

# POTOSI: Precio comparativo semanal de hortalizas en Betanzos (Bolivianos por Arroba)

Producto	Ciudad / Municipio	Precio Semana	Precio Semana	Variación en %
		17/03/2019	24/03/2019	
Arveja Verde mediana	Betanzos	116,67	104,17	-10,71
	Potosi	104,17	93,75	-10,00
Cebolla Cabeza mediana	Betanzos	54,17	60,42	11,54
	Potosi	33,33	33,33	0,00
Cebolla Verde	Betanzos	41,67	37,50	-10,01
	Potosi	45,83	41,67	-9,08
Haba Verde	Betanzos	43,75	41,67	-4,75
	Potosi	41,67	41,67	0,00
Locoto mediana	Betanzos	72,92	79,17	8,57
	Potosi	66,67	56,25	-15,63

Fuente: MDRyT – OAP; GAMB

NR= No Reporto



Subió de precio



Mantuvo su precio



Bajo de precio



# POTOSI: Precio comparativo semanal de hortalizas en Betanzos (Bolivianos por Arroba)

Producto	Ciudad / Municipio	Precio Semana	Precio Semana	Variación en %
		17/03/2019	24/03/2019	
Maiz Choclo mediano (25 Unid.)	Betanzos	22,50	20,00	-11,11
	Potosi	20,83	20,83	0,00
Tomate mediano (45 Lb.)	Betanzos	90,00	112,50	25,00
	Potosi	75,00	90,00	20,00
Zapallo mediano	Betanzos	41,67	50,00	19,99
	Potosi	41,67	41,67	0,00
Zanahoria	Betanzos	NR	25,00	
	Potosi	33,33	25,00	-24,99

Fuente: MDRyT – OAP; GAMB

NR= No Reporto



Subió de precio



Mantuvo su precio



Bajo de precio







ESTADO PLURINACIONAL DE BOLIVIA



Observatorio  
Agroambiental y  
Productivo



MINISTERIO DE DESARROLLO  
**RURAL Y TIERRAS**

*Agricultura Sostenible para la  
Soberanía Alimentaria*

# CUADRO COMPARATIVO DE FRUTAS

**CARACOLLO, CHALLAPATA, SACABA,  
PUNATA Y BETANZOS**



# ORURO: Precio comparativo semanal de frutas en Caracollo y Challapata (Bolivianos por Unidad)

Producto	Ciudad / Municipio	Precio Semana	Precio Semana	Variación en %
		17/03/2019	24/03/2019	
Papaya	Caracollo	8,50	9,00	5,88
	Challapata	8,00	9,00	12,50
	Oruro	9,00	9,00	0,00
Piña	Caracollo	8,50	9,00	5,88
	Challapata	11,00	NR	
	Oruro	10,00	10,00	0,00
Platano de freir (25 Unid.)	Caracollo	13,50	14,50	7,41
	Challapata	11,00	NR	
	Oruro	12,00	12,00	0,00
Banana cavendish (25 Unid.)	Caracollo	11,00	11,00	0,00
	Challapata	9,00	NR	
	Oruro	12,00	12,00	0,00

Fuente: MDRyT – OAP; GAMCH

NR= No Reporto

Subió de precio

Mantuvo su precio


Bajo de precio

# ORURO: Precio comparativo semanal de frutas en Caracollo y Challapata (Bolivianos por Unidad)


Producto	Ciudad / Municipio	Precio Semana	Precio Semana	Variación en %
		17/03/2019	24/03/2019	
Naranja injerto (25 Unid.)	Caracollo	NR	15,00	
	Challapata	NR	NR	
	Oruro	15,00	15,00	0,00
Limon Sutil (25 Unid.)	Caracollo	12,00	10,00	-16,67
	Challapata	9,25	7,75	-16,22
	Oruro	6,00	8,00	33,33
Uva Blanca (1 Lb.)	Caracollo	4,55	4,32	-5,05
	Challapata	4,55	4,09	-10,11
	Oruro	4,55	4,55	0,00
Uva Negra (1 Lb.)	Caracollo	4,55	4,55	0,00
	Challapata	4,55	4,55	0,00
	Oruro	4,55	4,55	0,00

Fuente: MDRyT – OAP; GAMCH

NR= No Reporto 

Subió de precio 

Mantuvo su precio 

Bajo de precio 

# COCHABAMBA: Precio comparativo semanal de frutas en Sacaba y Punata (Bolivianos por Unidad)

Producto	Ciudad / Municipio	Precio Semana	Precio Semana	Variación en %
		21/03/2019	28/03/2019	
Papaya	Sacaba	10,00	10,00	0,00
	Punata	7,50	7,00	-6,67
	Cochabamba	7,00	7,00	0,00
Piña	Sacaba	NR	NR	
	Punata	10,00	9,00	-10,00
	Cochabamba	10,00	9,00	-10,00
Platano de freir (25 Unid.)	Sacaba	11,00	10,00	-9,09
	Punata	9,00	8,00	-11,11
	Cochabamba	10,00	10,00	0,00
Banana cavendish (25 Unid.)	Sacaba	7,50	7,50	0,00
	Punata	11,00	11,00	0,00
	Cochabamba	7,00	8,00	14,29
Limon Sutil (25 Unid.)	Sacaba	15,00	14,50	-3,33
	Punata	NR	11,00	
	Cochabamba	7,50	6,50	-13,33

Fuente: MDRyT – OAP; GAMS

NR= No Reporto



Subió de precio



Mantuvo su precio



Bajo de precio



# COCHABAMBA: Precio comparativo semanal de frutas en Sacaba y Punata (Bolivianos por Unidad)

Producto	Ciudad / Municipio	Precio Semana	Precio Semana	Variación en %
		21/03/2019	28/03/2019	
Naranja injerto (25 Unid.)	Sacaba	15,50	17,00	9,68
	Punata	16,50	15,00	
	Cochabamba	13,00	11,00	-15,38
Manzana Red Delicious (25 Unid.)	Sacaba	50,00	50,00	0,00
	Punata	55,00	50,00	-9,09
	Cochabamba	55,00	55,00	0,00
Uva Blanca (1 Lb.)	Sacaba	4,55	4,55	0,00
	Punata	3,64	3,64	0,00
	Cochabamba	3,18	3,64	14,47
Uva Negra (1 Lb.)	Sacaba	4,55	4,55	0,00
	Punata	3,64	3,64	0,00
	Cochabamba	3,64	3,64	0,00
Sandia (1 Kg.)	Sacaba	3,08	2,93	-4,87
	Punata	2,97	2,64	-11,11
	Cochabamba	4,75	4,75	0,00

Fuente: MDRyT – OAP; GAMS

NR= No Reporto 

Subió de precio 

Mantuvo su precio 

Bajo de precio 



# POTOSI: Precio comparativo semanal de frutas en Betanzos (Bolivianos por Unidad)

Producto	Ciudad / Municipio	Precio Semana	Precio Semana	Variación en %
		17/03/2019	24/03/2019	
Papaya	Betanzos	10,00	10,00	0,00
	Potosi	9,00	8,00	-11,11
Platano de freir (25 Unid.)	Betanzos	15,00	15,00	0,00
	Potosi	16,00	17,00	6,25
Banana cavendish (25 Unid.)	Betanzos	10,00	NR	
	Potosi	12,00	12,00	0,00
Limon Sutil (25 Unid.)	Betanzos	NR	11,00	
	Potosi	7,00	7,00	0,00
Manzana Red Delicious (25 Unid.)	Betanzos	47,50	42,50	-10,53
	Potosi	50,00	45,00	-10,00
Piña	Betanzos	NR	NR	
	Potosi	12,00	12,00	0,00
Sandia	Betanzos	4,03	3,67	-8,93
	Potosi	2,57	2,57	0,00

Fuente: MDRyT – OAP; GAMB

NR= No Reporto



Subió de precio



Mantuvo su precio



Bajo de precio







ESTADO PLURINACIONAL DE BOLIVIA



Observatorio  
Agroambiental y  
Productivo



MINISTERIO DE DESARROLLO  
**RURAL Y TIERRAS**

*Agricultura Sostenible para la  
Soberanía Alimentaria*

# CUADRO COMPARATIVO DE CARNE Y HUEVOS

**CARACOLLO, CHALLAPATA, SACABA,  
PUNATA Y BETANZOS**

# ORURO: Precio comparativo semanal de carne y huevos en Caracollo y Challapata (Bolivianos por Kilogramo)

Producto	Ciudad / Municipio	Precio Semana	Precio Semana	Variación en %
		17/03/2019	24/03/2019	
Carne de pollo	Caracollo	12,50	12,50	0,00
	Challapata	14,00	13,50	-3,57
	Oruro	12,18	12,18	0,00
Carne de llama	Caracollo	23,00	23,00	0,00
	Challapata	22,50	23,00	2,22
	Oruro	24,00	24,00	0,00
Carne de res (Chuleta)	Caracollo	30,00	29,00	-3,33
	Challapata	30,00	29,00	-3,33
	Oruro	30,00	30,00	0,00
Carne de oveja	Caracollo	22,00	22,00	0,00
	Challapata	23,50	22,50	-4,26
	Oruro	23,00	23,00	0,00
Huevos (30 Unid.)	Caracollo	19,00	19,00	0,00
	Challapata	22,50	22,50	0,00
	Oruro	18,90	18,90	0,00

Fuente: MDRyT – OAP; GAMCH

NR= No Reporto

Subió de precio

Mantuvo su precio

Bajo de precio

# COCHABAMBA: Precio comparativo semanal de carne y huevos en Sacaba y Punata (Bolivianos por Kiloqrama)

Producto	Ciudad / Municipio	Precio Semana	Precio Semana	Variación en %
		21/03/2019	28/03/2019	
Carne de pollo	Sacaba	10,50	10,50	0,00
	Punata	11,00	10,50	-4,55
	Cochabamba	9,75	9,38	-3,79
Carne de cerdo (Chuleta)	Sacaba	20,00	20,00	0,00
	Punata	21,00	20,50	-2,38
	Cochabamba	26,00	26,00	0,00
Carne de res (Chuleta)	Sacaba	26,00	26,00	0,00
	Punata	28,00	28,00	0,00
	Cochabamba	28,00	28,00	0,00
Carne de oveja	Sacaba	24,00	24,00	0,00
	Punata	26,50	27,00	1,89
	Cochabamba	25,00	25,00	0,00
Huevos (30 Unid.)	Sacaba	18,00	18,00	0,00
	Punata	17,00	17,00	0,00
	Cochabamba	21,00	21,00	0,00

Fuente: MDRyT – OAP; GAMS

NR= No Reporto

Subió de precio

Mantuvo su precio

Bajo de precio

# POTOSI: Precio comparativo semanal de carne y huevos en Betanzos (Bolivianos por Kilogramo)

Producto	Ciudad / Municipio	Precio Semana	Precio Semana	Variación en %
		17/03/2019	24/03/2019	
Carne de pollo	Betanzos	15,50	15,50	0,00
	Potosi	15,00	15,00	0,00
Carne de llama	Betanzos	NR	NR	
	Potosi	22,00	22,00	0,00
Carne de res (Chuleta)	Betanzos	26,00	26,00	0,00
	Potosi	27,00	28,00	3,70
Carne de oveja	Betanzos	17,00	17,00	0,00
	Potosi	21,00	21,00	0,00
Huevos (30 Unid.)	Betanzos	21,00	20,50	-2,38
	Potosi	24,00	24,00	0,00

Fuente: MDRyT – OAP; GAMB

NR= No Reporto

Subió de precio

Mantuvo su precio

Bajo de precio



ESTADO PLURINACIONAL DE BOLIVIA



Observatorio  
Agroambiental y  
Productivo



MINISTERIO DE DESARROLLO  
**RURAL Y TIERRAS**

*Agricultura Sostenible para la  
Soberanía Alimentaria*

# CUADRO COMPARATIVO DE GRANOS

**CARACOLLO, CHALLAPATA, SACABA,  
PUNATA Y BETANZOS**



# ORURO: Precio comparativo semanal de granos en Caracollo y Challapata (Bolivianos por 46 Kilogramos)

Producto	Ciudad / Municipio	Precio Semana	Precio Semana	Variación en %
		17/03/2019	24/03/2019	
Arroz segunda	Caracollo	286,73	278,30	-2,94
	Challapata	299,38	290,95	-2,82
	Oruro	322,00	322,00	0,00
Arroz economico	Caracollo	NR	227,70	
	Challapata	278,30	269,87	-3,03
	Oruro	276,00	276,00	0,00
Maiz Amarillo duro	Caracollo	215,05	202,40	-5,88
	Challapata	193,97	177,10	-8,70
	Oruro	138,00	138,00	0,00
Trigo pelado	Caracollo	282,52	290,95	2,98
	Challapata	NR	286,73	
	Oruro	404,80	404,80	0,00

Fuente: MDRyT – OAP; GAMCH

NR= No Reporto

Subió de precio

Mantuvo su precio

Bajo de precio

# ORURO: Precio comparativo semanal de granos en Caracollo y Challapata (Bolivianos por 46 Kilogramos)

Producto	Ciudad / Municipio	Precio Semana	Precio Semana	Variación en %
		17/03/2019	24/03/2019	
Quinoa real	Caracollo	600,00	610,00	1,67
	Challapata	600,00	585,00	-2,50
	Oruro	625,00	625,00	0,00
Quinoa Amarilla	Caracollo	575,00	595,00	3,48
	Challapata	630,00	615,00	-2,38
Quinoa pantela rosa	Caracollo	555,00	580,00	4,50
	Challapata	630,00	615,00	-2,38
Quinoa pisankalla	Caracollo	525,00	535,00	1,90
	Challapata	520,00	520,00	0,00
Quinoa roja	Caracollo	525,00	535,00	1,90
	Challapata	530,00	525,00	-0,94

Fuente: MDRyT – OAP; GAMCH

NR= No Reporto

Subió de precio

Mantuvo su precio

Bajo de precio

# COCHABAMBA: Precio comparativo semanal de granos en Sacaba y Punata (Bolivianos por 46 Kilogramos)

Producto	Ciudad / Municipio	Precio Semana	Precio Semana	Variación en %
		21/03/2019	28/03/2019	
Arroz nacional de segunda	Sacaba	320,47	312,03	-2,63
	Punata	299,38	295,17	-1,41
	Cochabamba	354,20	354,20	0,00
Arroz nacional economico	Sacaba	210,83	210,83	0,00
	Punata	253,00	261,43	3,33
	Cochabamba	286,73	286,73	0,00
Maiz Amarillo duro	Sacaba	118,07	126,50	7,14
	Punata	101,20	101,20	0,00
	Cochabamba	118,07	118,07	0,00

Fuente: MDRyT – OAP; GAMS

NR= No Reporto



Subió de precio



Mantuvo su precio



Bajo de precio



# COCHABAMBA: Precio comparativo semanal de granos en Sacaba y Punata (Bolivianos por 46 Kilogramos)

Producto	Ciudad / Municipio	Precio Semana	Precio Semana	Variación en %
		21/03/2019	28/03/2019	
Trigo pelado	Sacaba	NR	404,80	
	Punata	371,07	396,37	6,82
	Cochabamba	421,67	421,67	0,00
Cebada en grano	Sacaba	NR	210,00	
	Punata	170,00	NR	
	Cochabamba	202,40	202,40	0,00
Sorgo en grano	Sacaba	126,50	134,93	6,66
	Punata	109,63	109,63	0,00
	Cochabamba	101,20	101,20	0,00

Fuente: MDRyT – OAP; GAMS

NR= No Reporto 

Subió de precio 

Mantuvo su precio 

Bajo de precio 

# POTOSI: Precio comparativo semanal de granos en Betanzos (Bolivianos por 46 Kilogramos)

Producto	Ciudad / Municipio	Precio Semana	Precio Semana	Variación en %
		17/03/2019	24/03/2019	
Arroz segunda	Betanzos	202,40	202,40	0,00
	Potosi	286,73	286,73	0,00
Arroz economico	Betanzos	168,67	168,67	0,00
	Potosi	236,13	236,13	0,00
Maiz amarillo duro	Betanzos	253,00	278,30	10,00
	Potosi	168,67	168,67	0,00
Trigo pelado	Betanzos	NR	NR	
	Potosi	404,80	404,80	0,00
Cebada en grano	Betanzos	160,00	160,00	0,00
	Potosi	168,67	168,67	0,00
Trigo en grano	Betanzos	160,00	160,00	0,00
	Potosi	202,40	202,40	0,00

Fuente: MDRyT – OAP; GAMB

NR= No Reporto

Subió de precio

Mantuvo su precio

Bajo de precio





ESTADO PLURINACIONAL DE BOLIVIA



Observatorio  
Agroambiental y  
Productivo



MINISTERIO DE DESARROLLO  
**RURAL Y TIERRAS**

*Agricultura Sostenible para la  
Soberanía Alimentaria*

# CUADRO COMPARATIVO DE AGROINDUSTRIALES

**CARACOLLO, CHALLAPATA, SACABA,  
PUNATA Y BETANZOS**

# ORURO: Precio comparativo semanal de agroindustriales en Caracollo y Challapata (Bolivianos por 46 Kilogramos)

Producto	Ciudad / Municipio	Precio Semana	Precio Semana	Variación en %
		17/03/2019	24/03/2019	
Azucar Blanco	Caracollo	215,05	223,48	3,92
	Challapata	210,83	210,83	0,00
	Oruro	276,00	276,00	0,00
Harina Blanca IMPORTADO	Caracollo	NR	NR	
	Challapata	261,43	269,87	3,23
	Oruro	230,00	230,00	0,00
Aceite vegetal a granel (1 Lt.)	Caracollo	8,50	8,50	0,00
	Challapata	8,75	9,00	2,86
	Oruro	8,00	8,00	0,00
Aceite vegetal envasado (900 Cc.)	Caracollo	11,00	11,50	4,55
	Challapata	11,00	11,00	0,00
	Oruro	12,00	12,00	0,00
Manteca vegetal (17 Kg)	Caracollo	NR	204,00	
	Challapata	297,50	NR	
	Oruro	255,00	255,00	0,00

Fuente: MDRyT – OAP; GAMCH

NR= No Reporto

Subió de precio

Mantuvo su precio

Bajo de precio

# COCHABAMBA: Precio comparativo semanal de agroindustriales en Sacaba y Punata (Bolivianos por 46 Kilogramos)

Producto	Ciudad / Municipio	Precio Semana	Precio Semana	Variación en %
		21/03/2019	28/03/2019	
Azucar Blanca	Sacaba	236,13	236,13	0,00
	Punata	223,48	219,27	-1,88
	Cochabamba	202,40	202,40	0,00
Harina Blanca IMPORTADO	Sacaba	NR	244,57	
	Punata	244,57	244,57	0,00
	Cochabamba	219,27	219,27	0,00
Aceite vegetal a granel (1 Lt.)	Sacaba	9,00	9,00	0,00
	Punata	NR	9,50	
	Cochabamba	10,00	10,00	0,00
Aceite vegetal envasado (900 Cc.)	Sacaba	12,00	12,00	0,00
	Punata	11,00	11,00	0,00
	Cochabamba	11,00	11,00	0,00
Manteca vegetal (17 Kg)	Sacaba	NR	NR	
	Punata	NR	NR	
	Cochabamba	238,00	238,00	0,00

Fuente: MDRyT – OAP; GAMS

NR= No Reporto

Subió de precio

Mantuvo su precio

Bajo de precio

# POTOSI: Precio comparativo semanal de agroindustriales en Betanzos (Bolivianos por 46 Kilogramos)

Producto	Ciudad / Municipio	Precio Semana	Precio Semana	Variación en %
		17/03/2019	24/03/2019	
Azucar Blanca	Betanzos	227,70	244,57	7,41
	Potosi	253,00	253,00	0,00
Harina Blanca IMPORTADO	Betanzos	168,67	168,67	0,00
	Potosi	253,00	253,00	0,00
Aceite vegetal a granel (1 Lt.)	Betanzos	10,00	10,00	0,00
	Potosi	10,00	10,00	0,00
Aceite vegetal envasado (900 Cc.)	Betanzos	10,00	10,00	0,00
	Potosi	12,00	12,00	0,00
Manteca vegetal (17 Kg)	Betanzos	NR	NR	
	Potosi	272,00	272,00	0,00

Fuente: MDRyT – OAP; GAMB

NR= No Reporto



Subió de precio



Mantuvo su precio



Bajo de precio

