



ESTADO PLURINACIONAL DE BOLIVIA



Observatorio
Agroambiental y
Productivo



MINISTERIO DE DESARROLLO
RURAL Y TIERRAS

*Agricultura Sostenible para la
Soberanía Alimentaria*

COMPORTAMIENTO DE PRECIOS DE CIUDADES INTERMEDIAS

**BOLETIN COMPARATIVO
11/2019**

**(Del 07 al 14 de abril – Domingo
Del 11 al 18 de abril – Jueves)**

La Paz, 18 de abril 2019



ESTADO PLURINACIONAL DE BOLIVIA



Observatorio
Agroambiental y
Productivo



MINISTERIO DE DESARROLLO
RURAL Y TIERRAS

*Agricultura Sostenible para la
Soberanía Alimentaria*

CUADRO COMPARATIVO DE TUBÉRCULOS Y RAÍCES

**CARACOLLO, CHALLAPATA, PUNATA Y
BETANZOS**

ORURO: Precio comparativo semanal de tubérculos en Caracollo y Challapata (Bolivianos por Arroba)

Producto	Ciudad / Municipio	Precio Semana	Precio Semana	Variación en %
		07/04/2019	14/04/2019	
Papa Huaycha o Imilla mediano	Caracollo	38,00	38,00	0,00
	Challapata	36,50	35,00	-4,11
	Oruro	35,00	35,00	0,00
Papalisa	Caracollo	45,83	41,67	-9,08
	Challapata	62,50	58,33	-6,67
	Oruro	41,67	41,67	0,00
Oca amarilla	Caracollo	41,67	41,67	0,00
	Challapata	52,08	56,25	8,01
	Oruro	41,67	50,00	19,99
Yuca	Challapata	50,00	50,00	0,00
	Oruro	75,00	75,00	0,00

Fuente: MDRyT – OAP; GAMCH

NR= No Reporto

Subió de precio

Mantuvo su precio

Bajo de precio

COCHABAMBA: Precio comparativo semanal de tubérculos en Punata (Bolivianos por Arroba)

Producto	Ciudad / Municipio	Precio Semana	Precio Semana	Variación en %
		11/04/2019	18/04/2019	
Papa Huaycha o Imilla mediano	Punata	29,00	26,50	-8,62
	Cochabamba	32,00	35,00	9,38
Papa Desiree mediano	Punata	30,00	30,00	0,00
	Cochabamba	36,00	36,00	0,00
Papalisa	Punata	27,50	33,50	21,82
	Cochabamba	33,33	41,67	25,02
Yuca	Punata	41,67	37,50	-10,01
	Cochabamba	33,33	37,50	12,51

Fuente: MDRyT – OAP; GAMS

NR= No Reporto

Subió de precio

Mantuvo su precio

Bajo de precio

POTOSI: Precio comparativo semanal de tubérculos en Betanzos (Bolivianos por Arroba)

Producto	Ciudad / Municipio	Precio Semana	Precio Semana	Variación en %
		07/04/2019	14/04/2019	
Papa Huaycha o Imilla mediano	Betanzos	29,00	29,00	0,00
	Potosi	37,50	37,50	0,00
Papa Desiree mediano	Betanzos	26,50	27,00	1,89
	Potosi	33,33	33,33	0,00
Papalisa	Betanzos	32,50	32,50	0,00
	Potosi	75,00	75,00	0,00

Fuente: MDRyT – OAP; GAMB

NR= No Reporto



Subió de precio



Mantuvo su precio



Bajo de precio





ESTADO PLURINACIONAL DE BOLIVIA



Observatorio
Agroambiental y
Productivo



MINISTERIO DE DESARROLLO
RURAL Y TIERRAS

*Agricultura Sostenible para la
Soberanía Alimentaria*

CUADRO COMPARATIVO DE HORTALIZAS


CARACOLLO, CHALLAPATA, PUNATA Y BETANZOS

ORURO: Precio comparativo semanal de hortalizas en Caracollo y Challapata (Bolivianos por Arroba)

Producto	Ciudad / Municipio	Precio Semana	Precio Semana	Variación en %
		07/04/2019	14/04/2019	
Arveja Verde mediana	Caracollo	104,17	104,17	0,00
	Challapata	110,42	107,17	-2,94
	Oruro	112,50	112,50	0,00
Cebolla Cabeza mediana	Caracollo	31,25	31,25	0,00
	Challapata	41,67	41,67	0,00
	Oruro	29,17	29,17	0,00
Cebolla Verde	Caracollo	28,13	29,17	3,70
	Challapata	33,33	33,33	0,00
	Oruro	25,00	29,17	16,68
Haba Verde	Caracollo	33,33	33,33	0,00
	Challapata	37,50	41,67	11,12
	Oruro	33,33	41,67	25,02
Locoto mediana	Caracollo	45,83	45,83	0,00
	Challapata	87,50	75,00	-14,29
	Oruro	41,67	50,00	19,99

Fuente: MDRyT – OAP; GAMCH

NR= No Reporto 

Subió de precio 

Mantuvo su precio 

Bajo de precio 

ORURO: Precio comparativo semanal de hortalizas en Caracollo y Challapata (Bolivianos por Arroba)

Producto	Ciudad / Municipio	Precio Semana	Precio Semana	Variación en %
		07/04/2019	14/04/2019	
Maíz Choclo mediano (25 Unid.)	Caracollo	25,00	25,00	0,00
	Challapata	32,50	36,50	12,31
	Oruro	26,00	26,00	0,00
Tomate mediano (45 Lb.)	Caracollo	86,25	93,75	8,70
	Challapata	123,75	142,50	15,15
	Oruro	102,27	102,27	0,00
Zapallo mediano	Caracollo	46,00	40,25	-12,50
	Challapata	46,00	46,00	0,00
	Oruro	34,50	34,50	0,00
Zanahoria	Caracollo	29,17	25,00	-14,30
	Challapata	38,54	41,67	8,12
	Oruro	29,17	29,17	0,00

Fuente: MDRyT – OAP; GAMCH

NR= No Reporto

Subió de precio

Mantuvo su precio

Bajo de precio

COCHABAMBA: Precio comparativo semanal de hortalizas en Punata (Bolivianos por Arroba)

Producto	Ciudad / Municipio	Precio Semana	Precio Semana	Variación en %
		11/04/2019	18/04/2019	
Arveja Verde mediana	Punata	83,33	79,17	-4,99
	Cochabamba	91,67	104,17	13,64
Cebolla Cabeza mediana	Punata	41,67	45,83	9,98
	Cochabamba	39,58	37,50	-5,26
Cebolla Verde	Punata	41,67	41,67	0,00
	Cochabamba	29,17	29,17	0,00
Haba Verde	Punata	33,33	37,50	12,51
	Cochabamba	31,25	41,67	33,34
Locoto mediana	Punata	45,83	45,83	0,00
	Cochabamba	41,67	41,67	0,00

Fuente: MDRyT – OAP; GAMS

NR= No Reporto

Subió de precio

Mantuvo su precio


Bajo de precio

COCHABAMBA: Precio comparativo semanal de hortalizas en Punata (Bolivianos por Arroba)

Producto	Ciudad / Municipio	Precio Semana	Precio Semana	Variación en %
		11/04/2019	18/04/2019	
Maíz Choclo mediano (25 Unid.)	Punata	NR	25,00	
	Cochabamba	25,00	25,00	0,00
Tomate mediano (45 Lb.)	Punata	131,25	135,00	2,86
	Cochabamba	105,00	116,25	10,71
Zapallo mediano	Punata	46,00	46,00	0,00
	Cochabamba	23,00	23,00	0,00
Zanahoria	Punata	47,92	43,75	-8,70
	Cochabamba	37,50	41,67	11,12

Fuente: MDRyT – OAP; GAMS

NR= No Reporto 

Subió de precio 

Mantuvo su precio 

Bajo de precio 

POTOSI: Precio comparativo semanal de hortalizas en Betanzos (Bolivianos por Arroba)

Producto	Ciudad / Municipio	Precio Semana	Precio Semana	Variación en %
		07/04/2019	14/04/2019	
Arveja Verde mediana	Betanzos	72,92	72,92	0,00
	Potosi	83,33	75,00	-10,00
Cebolla Cabeza mediana	Betanzos	47,92	45,83	-4,36
	Potosi	33,33	41,67	25,02
Cebolla Verde	Betanzos	37,50	37,50	0,00
	Potosi	41,67	41,67	0,00
Haba Verde	Betanzos	41,67	41,67	0,00
	Potosi	41,67	41,67	0,00
Locoto mediana	Betanzos	79,17	79,17	0,00
	Potosi	56,25	39,58	-29,64

Fuente: MDRyT – OAP; GAMB

NR= No Reporto



Subió de precio



Mantuvo su precio



Bajo de precio



POTOSI: Precio comparativo semanal de hortalizas en Betanzos (Bolivianos por Arroba)

Producto	Ciudad / Municipio	Precio Semana	Precio Semana	Variación en %
		07/04/2019	14/04/2019	
Maíz Choclo mediano (25 Unid.)	Betanzos	20,00	20,00	0,00
	Potosi	25,00	25,00	0,00
Tomate mediano (45 Lb.)	Betanzos	123,75	123,75	0,00
	Potosi	90,00	105,00	16,67
Zapallo mediano	Betanzos	45,83	45,83	0,00
	Potosi	41,67	41,67	0,00
Zanahoria	Betanzos	31,25	33,33	6,66
	Potosi	29,17	29,17	0,00

Fuente: MDRyT – OAP; GAMB

NR= No Reporto



Subió de precio



Mantuvo su precio



Bajo de precio





ESTADO PLURINACIONAL DE BOLIVIA



Observatorio
Agroambiental y
Productivo



MINISTERIO DE DESARROLLO
RURAL Y TIERRAS

*Agricultura Sostenible para la
Soberanía Alimentaria*

CUADRO COMPARATIVO DE FRUTAS

CARACOLLO, CHALLAPATA, PUNATA Y BETANZOS

ORURO: Precio comparativo semanal de frutas en Caracollo y Challapata (Bolivianos por Unidad)

Producto	Ciudad / Municipio	Precio Semana	Precio Semana	Variación en %
		07/04/2019	14/04/2019	
Papaya	Caracollo	9,50	9,00	-5,26
	Challapata	11,00	11,00	0,00
	Oruro	9,00	9,00	0,00
Piña	Caracollo	NR	NR	
	Challapata	10,00	9,00	-10,00
	Oruro	12,00	12,00	0,00
Platano de freir (25 Unid.)	Caracollo	12,00	12,00	0,00
	Challapata	10,00	9,00	-10,00
	Oruro	12,00	12,00	0,00
Banana cavendish (25 Unid.)	Caracollo	10,00	10,00	0,00
	Challapata	10,00	10,00	0,00
	Oruro	10,00	10,00	0,00

Fuente: MDRyT – OAP; GAMCH

NR= No Reporto

Subió de precio

Mantuvo su precio

Bajo de precio

ORURO: Precio comparativo semanal de frutas en Caracollo y Challapata (Bolivianos por Unidad)

Producto	Ciudad / Municipio	Precio Semana	Precio Semana	Variación en %
		07/04/2019	14/04/2019	
Naranja injerto (25 Unid.)	Caracollo	13,50	12,00	-11,11
	Challapata	12,50	12,50	0,00
	Oruro	12,00	12,00	0,00
Limon Sutil (25 Unid.)	Caracollo	9,00	9,00	0,00
	Challapata	7,50	8,00	6,67
	Oruro	5,00	5,00	0,00
Uva Blanca (1 Lb.)	Caracollo	4,09	3,64	-11,00
	Challapata	3,64	4,09	12,36
	Oruro	4,55	4,55	0,00
Uva Negra (1 Lb.)	Caracollo	4,09	3,64	-11,00
	Challapata	4,55	4,55	0,00
	Oruro	4,55	4,55	0,00
Sandia (1 Kg.)	Caracollo	6,00	6,00	0,00
	Challapata	4,95	4,95	0,00
	Oruro	3,30	3,30	0,00

Fuente: MDRyT – OAP; GAMCH

NR= No Reporto

Subió de precio

Mantuvo su precio

Bajo de precio

COCHABAMBA: Precio comparativo semanal de frutas en Punata (Bolivianos por Unidad)

Producto	Ciudad / Municipio	Precio Semana	Precio Semana	Variación en %
		11/04/2019	18/04/2019	
Papaya	Punata	6,50	6,50	0,00
	Cochabamba	7,00	7,00	0,00
Piña	Punata	9,00	8,00	-11,11
	Cochabamba	7,00	7,00	0,00
Platano de freir (25 Unid.)	Punata	9,00	8,00	-11,11
	Cochabamba	10,00	10,00	0,00
Banana cavendish (25 Unid.)	Punata	11,00	10,00	-9,09
	Cochabamba	8,00	8,00	0,00
Limon Sutil (25 Unid.)	Punata	10,00	12,00	20,00
	Cochabamba	6,00	8,00	33,33

Fuente: MDRyT – OAP; GAMS

NR= No Reporto



Subió de precio



Mantuvo su precio



Bajo de precio



COCHABAMBA: Precio comparativo semanal de frutas en Punata (Bolivianos por Unidad)

Producto	Ciudad / Municipio	Precio Semana	Precio Semana	Variación en %
		11/04/2019	18/04/2019	
Naranja injerto (25 Unid.)	Punata	11,00	10,00	-9,09
	Cochabamba	10,00	10,00	0,00
Manzana Red Delicious (25 Unid.)	Punata	50,00	50,00	0,00
	Cochabamba	45,00	45,00	0,00
Uva Blanca (1 Lb.)	Punata	3,64	4,09	12,36
	Cochabamba	3,64	3,64	0,00
Uva Negra (1 Lb.)	Punata	3,64	4,09	12,36
	Cochabamba	3,64	3,64	0,00
Sandia (1 Kg.)	Punata	2,97	2,97	0,00
	Cochabamba	4,75	4,75	0,00

Fuente: MDRyT – OAP; GAMS

NR= No Reporto 

Subió de precio 

Mantuvo su precio 

Bajo de precio 

POTOSI: Precio comparativo semanal de frutas en Betanzos (Bolivianos por Unidad)

Producto	Ciudad / Municipio	Precio Semana	Precio Semana	Variación en %
		07/04/2019	14/04/2019	
Papaya	Betanzos	10,00	9,50	-5,00
	Potosi	8,00	8,00	0,00
Platano de freir (25 Unid.)	Betanzos	15,00	15,00	0,00
	Potosi	16,00	15,50	-3,13
Banana cavendish (25 Unid.)	Betanzos	10,00	10,00	0,00
	Potosi	12,00	12,00	0,00
Limon Sutil (25 Unid.)	Betanzos	11,00	11,00	0,00
	Potosi	6,00	6,00	0,00
Manzana Red Delicious (25 Unid.)	Betanzos	42,50	42,50	0,00
	Potosi	45,00	45,00	0,00
Piña	Betanzos	NR	NR	
	Potosi	12,00	12,00	0,00
Sandia (1 Kg.)	Betanzos	3,67	4,03	9,81
	Potosi	2,57	NR	

Fuente: MDRyT – OAP; GAMB

NR= No Reporto

Subió de precio

Mantuvo su precio

Bajo de precio



ESTADO PLURINACIONAL DE BOLIVIA



Observatorio
Agroambiental y
Productivo



MINISTERIO DE DESARROLLO
RURAL Y TIERRAS

*Agricultura Sostenible para la
Soberanía Alimentaria*

CUADRO COMPARATIVO DE CARNE Y HUEVOS

CARACOLLO, CHALLAPATA, PUNATA Y BETANZOS

ORURO: Precio comparativo semanal de carne y huevos en Caracollo y Challapata (Bolivianos por Kilogramo)

Producto	Ciudad / Municipio	Precio Semana	Precio Semana	Variación en %
		07/04/2019	14/04/2019	
Carne de pollo	Caracollo	12,50	13,00	4,00
	Challapata	13,50	14,00	3,70
	Oruro	10,63	12,89	21,26
Carne de llama	Caracollo	22,00	22,00	0,00
	Challapata	24,00	24,00	0,00
	Oruro	21,50	21,50	0,00
Carne de res (Chuleta)	Caracollo	26,50	25,00	-5,66
	Challapata	28,00	28,00	0,00
	Oruro	30,00	30,00	0,00
Carne de oveja	Caracollo	22,50	23,00	2,22
	Challapata	22,00	22,00	0,00
	Oruro	23,00	21,50	-6,52
Huevos (30 Unid.)	Caracollo	20,00	20,00	0,00
	Challapata	22,50	20,00	-11,11
	Oruro	18,90	18,90	0,00

Fuente: MDRyT – OAP; GAMCH

NR= No Reporto



Subió de precio



Mantuvo su precio



Bajo de precio



Nota: El pollo cotizado en ferias rurales, es de producción local

“Se autoriza la reproducción total o parcial de la información citando la fuente MDRyT – OAP”

OBSERVATORIO AGROAMBIENTAL Y PRODUCTIVO
Sitio web: www.observatorioagro.gob.bo

COCHABAMBA: Precio comparativo semanal de carne y huevos en Punata (Bolivianos por Kilogramo)

Producto	Ciudad / Municipio	Precio Semana	Precio Semana	Variación en %
		11/04/2019	18/04/2019	
Carne de pollo	Punata	11,00	12,00	9,09
	Cochabamba	9,25	9,50	2,70
Carne de res (Chuleta)	Punata	28,00	28,00	0,00
	Cochabamba	28,00	28,00	0,00
Carne de oveja	Punata	28,00	28,00	0,00
	Cochabamba	25,00	25,00	0,00
Huevos (30 Unid.)	Punata	17,00	17,00	0,00
	Cochabamba	21,00	21,00	0,00

Fuente: MDRyT – OAP; GAMS

NR= No Reporto



Subió de precio



Mantuvo su precio



Bajo de precio



Nota: El pollo cotizado en ferias rurales, es de producción local

POTOSI: Precio comparativo semanal de carne y huevos en Betanzos (Bolivianos por Kilogramo)

Producto	Ciudad / Municipio	Precio Semana	Precio Semana	Variación en %
		07/04/2019	14/04/2019	
Carne de pollo	Betanzos	15,50	15,00	-3,23
	Potosi	15,00	15,00	0,00
Carne de res (Chuleta)	Betanzos	26,00	26,00	0,00
	Potosi	27,00	28,00	3,70
Carne de oveja	Betanzos	18,00	18,00	0,00
	Potosi	21,00	21,00	0,00
Huevos (30 Unid.)	Betanzos	20,50	20,50	0,00
	Potosi	24,00	24,00	0,00
Carne de cerdo (Chuleta)	Betanzos	20,00	20,00	0,00
	Potosi	24,00	24,00	0,00
Carne de cerdo (Pierna)	Betanzos	24,00	24,00	0,00
	Potosi	24,50	24,50	0,00

Fuente: MDRyT – OAP; GAMB

NR= No Reporto

Subió de precio

Mantuvo su precio

Bajo de precio

Nota: El pollo cotizado en ferias rurales, es de producción local



ESTADO PLURINACIONAL DE BOLIVIA



Observatorio
Agroambiental y
Productivo



MINISTERIO DE DESARROLLO
RURAL Y TIERRAS

*Agricultura Sostenible para la
Soberanía Alimentaria*

CUADRO COMPARATIVO DE GRANOS

CARACOLLO, CHALLAPATA, PUNATA Y BETANZOS

ORURO: Precio comparativo semanal de granos en Caracollo y Challapata (Bolivianos por 46 Kilogramos)

Producto	Ciudad / Municipio	Precio Semana	Precio Semana	Variación en %
		07/04/2019	14/04/2019	
Arroz segunda	Caracollo	269,87	303,60	12,50
	Challapata	295,17	295,17	0,00
	Oruro	322,00	322,00	0,00
Arroz economico	Caracollo	236,13	236,13	0,00
	Challapata	248,78	231,92	-6,78
	Oruro	276,00	276,00	0,00
Maiz Amarillo duro	Caracollo	227,70	227,70	0,00
	Challapata	185,53	185,53	0,00
	Oruro	138,00	138,00	0,00
Trigo pelado	Caracollo	282,52	269,87	-4,48
	Challapata	320,47	320,47	0,00
	Oruro	404,80	404,80	0,00

Fuente: MDRyT – OAP; GAMCH

NR= No Reporto

Subió de precio

Mantuvo su precio

Bajo de precio

ORURO: Precio comparativo semanal de granos en Caracollo y Challapata (Bolivianos por 46 Kilogramos)

Producto	Ciudad / Municipio	Precio Semana	Precio Semana	Variación en %
		07/04/2019	14/04/2019	
Quinoa real	Caracollo	520,00	550,00	5,77
	Challapata	560,00	540,00	-3,57
	Oruro	650,00	550,00	-15,38
Quinoa Amarilla	Caracollo	500,00	520,00	4,00
	Challapata	575,00	540,00	-6,09
Quinoa pantela rosa	Caracollo	500,00	520,00	4,00
	Challapata	575,00	540,00	-6,09
Quinoa pisankalla	Caracollo	NR	NR	
	Challapata	500,00	480,00	-4,00
Quinoa roja	Caracollo	NR	NR	
	Challapata	475,00	460,00	-3,16

Fuente: MDRyT – OAP; GAMCH

NR= No Reporto

Subió de precio

Mantuvo su precio

Bajo de precio

COCHABAMBA: Precio comparativo semanal de granos en Punata (Bolivianos por 46 Kilogramos)

Producto	Ciudad / Municipio	Precio Semana	Precio Semana	Variación en %
		11/04/2019	18/04/2019	
Arroz nacional de segunda	Punata	269,87	261,43	-3,13
	Cochabamba	354,20	354,20	0,00
Arroz nacional economico	Punata	236,13	227,70	-3,57
	Cochabamba	286,73	286,73	0,00
Maiz Amarillo duro	Punata	118,07	101,20	-14,29
	Cochabamba	118,07	118,07	0,00
Trigo pelado	Punata	379,50	421,67	11,11
	Cochabamba	421,67	421,67	0,00
Cebada en grano	Punata	170,00	174,00	2,35
	Cochabamba	202,40	202,40	0,00
Sorgo en grano	Punata	109,63	101,20	-7,69
	Cochabamba	101,20	101,20	0,00

Fuente: MDRyT – OAP; GAMS

NR= No Reporto



Subió de precio



Mantuvo su precio



Bajo de precio



POTOSI: Precio comparativo semanal de granos en Betanzos (Bolivianos por 46 Kilogramos)

Producto	Ciudad / Municipio	Precio Semana	Precio Semana	Variación en %
		07/04/2019	14/04/2019	
Arroz segunda	Betanzos	253,00	253,00	0,00
	Potosi	286,73	286,73	0,00
Arroz economico	Betanzos	NR	168,67	
	Potosi	236,13	236,13	0,00
Maiz amarillo duro	Betanzos	320,47	320,47	0,00
	Potosi	168,67	168,67	0,00
Trigo pelado	Betanzos	NR	NR	
	Potosi	404,80	404,80	0,00
Cebada en grano	Betanzos	160,00	160,00	0,00
	Potosi	168,67	168,67	0,00

Fuente: MDRyT – OAP; GAMB

NR= No Reporto



Subió de precio



Mantuvo su precio



Bajo de precio





ESTADO PLURINACIONAL DE BOLIVIA



Observatorio
Agroambiental y
Productivo



MINISTERIO DE DESARROLLO
RURAL Y TIERRAS

*Agricultura Sostenible para la
Soberanía Alimentaria*

CUADRO COMPARATIVO DE AGROINDUSTRIALES


CARACOLLO, CHALLAPATA, PUNATA Y BETANZOS

ORURO: Precio comparativo semanal de agroindustriales en Caracollo y Challapata (Bolivianos por 46 Kilogramos)

Producto	Ciudad / Municipio	Precio Semana	Precio Semana	Variación en %
		07/04/2019	14/04/2019	
Azucar Blanco	Caracollo	227,70	219,27	-3,70
	Challapata	244,57	253,00	3,45
	Oruro	276,00	276,00	0,00
Harina Blanca IMPORTADO (50 Kg.)	Caracollo	238,33	202,40	-15,08
	Challapata	293,33	261,43	-10,88
	Oruro	250,00	230,00	-8,00
Aceite vegetal a granel (1 Lt.)	Caracollo	9,00	9,00	0,00
	Challapata	9,00	9,00	0,00
	Oruro	8,00	8,00	0,00
Aceite vegetal envasado (900 Cc.)	Caracollo	11,50	11,00	-4,35
	Challapata	11,00	11,00	0,00
	Oruro	12,00	12,00	0,00
Manteca vegetal (1 Kg)	Caracollo	16,50	16,50	0,00
	Challapata	13,00	13,00	0,00
	Oruro	15,00	15,00	0,00

Fuente: MDRyT – OAP; GAMCH

NR= No Reporto 

Subió de precio 

Mantuvo su precio 

Bajo de precio 

COCHABAMBA: Precio comparativo semanal de agroindustriales en Punata (Bolivianos por 46 Kilogramos)

Producto	Ciudad / Municipio	Precio Semana	Precio Semana	Variación en %
		11/04/2019	18/04/2019	
Azucar Blanca	Punata	227,70	227,70	0,00
	Cochabamba	202,40	202,40	0,00
Harina Blanca IMPORTADO (50 Kg.)	Punata	265,83	244,57	-8,00
	Cochabamba	238,33	219,27	-8,00
Aceite vegetal a granel (1 Lt.)	Punata	9,00	9,00	0,00
	Cochabamba	10,00	10,00	0,00
Aceite vegetal envasado (900 Cc.)	Punata	11,50	11,50	0,00
	Cochabamba	11,00	11,00	0,00

Fuente: MDRyT – OAP; GAMS

NR= No Reporto

Subió de precio

Mantuvo su precio

Bajo de precio

POTOSI: Precio comparativo semanal de agroindustriales en Betanzos (Bolivianos por 46 Kilogramos)

Producto	Ciudad / Municipio	Precio Semana	Precio Semana	Variación en %
		07/04/2019	14/04/2019	
Azucar Blanca	Betanzos	253,00	253,00	0,00
	Potosi	253,00	253,00	0,00
Harina Blanca IMPORTADO (50 Kg.)	Betanzos	183,33	183,33	0,00
	Potosi	275,00	275,00	0,00
Aceite vegetal a granel (1 Lt.)	Betanzos	10,00	10,00	0,00
	Potosi	10,00	10,00	0,00
Aceite vegetal envasado (900 Cc.)	Betanzos	10,00	10,00	0,00
	Potosi	12,00	12,00	0,00

Fuente: MDRyT – OAP; GAMB

NR= No Reporto



Subió de precio



Mantuvo su precio



Bajo de precio

