



ESTADO PLURINACIONAL DE BOLIVIA



Observatorio
Agroambiental y
Productivo



MINISTERIO DE DESARROLLO
RURAL Y TIERRAS

*Agricultura Sostenible para la
Soberanía Alimentaria*

COMPORTAMIENTO DE PRECIOS DE CIUDADES INTERMEDIAS

**BOLETIN COMPARATIVO
12/2019**

**(Del 14 al 21 de abril – Domingo
Del 18 al 25 de abril – Jueves)**

La Paz, 25 de abril 2019



ESTADO PLURINACIONAL DE BOLIVIA



Observatorio
Agroambiental y
Productivo



MINISTERIO DE DESARROLLO
RURAL Y TIERRAS

*Agricultura Sostenible para la
Soberanía Alimentaria*

CUADRO COMPARATIVO DE TUBÉRCULOS Y RAÍCES

**CARACOLLO, CHALLAPATA, PUNATA
SACABA Y BETANZOS**

ORURO: Precio comparativo semanal de tubérculos en Caracollo y Challapata (Bolivianos por Arroba)

Producto	Ciudad / Municipio	Precio Semana	Precio Semana	Variación en %
		14/03/2019	21/04/2019	
Papa Huaycha o Imilla mediano	Caracollo	38,00	38,00	0,00
	Challapata	35,00	35,00	0,00
	Oruro	35,00	38,00	8,57
Papalisa	Caracollo	41,67	41,67	0,00
	Challapata	58,33	47,92	-17,85
	Oruro	41,67	41,67	0,00
Oca amarilla	Caracollo	41,67	41,67	0,00
	Challapata	56,25	54,17	-3,70
	Oruro	50,00	50,00	0,00
Yuca	Challapata	50,00	50,00	0,00
	Oruro	75,00	70,83	-5,56

Fuente: MDRyT – OAP; GAMCH

NR= No Reporto

Subió de precio

Mantuvo su precio

Bajo de precio

COCHABAMBA: Precio comparativo semanal de tubérculos en Punata y Sacaba (Bolivianos por Arroba)

Producto	Ciudad / Municipio	Precio Semana	Precio Semana	Variación en %
		18/04/2019	25/04/2019	
Papa Huaycha o Imilla mediano	Sacaba	29,00	29,00	0,00
	Punata	26,50	28,00	5,66
	Cochabamba	35,00	32,00	-8,57
Papa Desiree mediano	Sacaba	31,00	32,50	4,84
	Punata	30,00	29,00	-3,33
	Cochabamba	36,00	35,00	-2,78
Papalisa	Sacaba	NR	NR	
	Punata	33,50	27,50	-17,91
	Cochabamba	41,67	41,67	0,00
Yuca	Sacaba	58,33	58,33	0,00
	Punata	37,50	37,50	0,00
	Cochabamba	33,33	33,33	0,00

Fuente: MDRyT – OAP; GAMS

NR= No Reporto

Subió de precio

Mantuvo su precio

Bajo de precio

POTOSI: Precio comparativo semanal de tubérculos en Betanzos (Bolivianos por Arroba)

Producto	Ciudad / Municipio	Precio Semana	Precio Semana	Variación en %
		14/03/2019	21/04/2019	
Papa Huaycha o Imilla mediano	Betanzos	29,00	30,00	3,45
	Potosi	37,50	37,50	0,00
Papa Desiree mediano	Betanzos	27,00	26,00	-3,70
	Potosi	33,33	33,33	0,00
Papalisa	Betanzos	32,50	30,00	-7,69
	Potosi	75,00	75,00	0,00

Fuente: MDRyT – OAP; GAMB

NR= No Reporto 

Subió de precio 

Mantuvo su precio 

Bajo de precio 



ESTADO PLURINACIONAL DE BOLIVIA



Observatorio
Agroambiental y
Productivo



MINISTERIO DE DESARROLLO
RURAL Y TIERRAS

*Agricultura Sostenible para la
Soberanía Alimentaria*

CUADRO COMPARATIVO DE HORTALIZAS

**CARACOLLO, CHALLAPATA, PUNATA
SACABA Y BETANZOS**

ORURO: Precio comparativo semanal de hortalizas en Caracollo y Challapata (Bolivianos por Arroba)

Producto	Ciudad / Municipio	Precio Semana	Precio Semana	Variación en %
		14/03/2019	21/04/2019	
Arveja Verde mediana	Caracollo	104,17	104,17	0,00
	Challapata	107,17	104,17	-2,80
	Oruro	112,50	112,50	0,00
Cebolla Cabeza mediana	Caracollo	31,25	33,33	6,66
	Challapata	41,67	41,67	0,00
	Oruro	29,17	33,33	14,26
Cebolla Verde	Caracollo	29,17	29,17	0,00
	Challapata	33,33	33,33	0,00
	Oruro	29,17	29,17	0,00
Haba Verde	Caracollo	33,33	33,33	0,00
	Challapata	41,67	41,67	0,00
	Oruro	41,67	41,67	0,00
Locoto mediana	Caracollo	45,83	45,83	0,00
	Challapata	75,00	83,33	11,11
	Oruro	50,00	50,00	0,00

Fuente: MDRyT – OAP; GAMCH

NR= No Reporto

Subió de precio

Mantuvo su precio

Bajo de precio

ORURO: Precio comparativo semanal de hortalizas en Caracollo y Challapata (Bolivianos por Arroba)

Producto	Ciudad / Municipio	Precio Semana	Precio Semana	Variación en %
		14/03/2019	21/04/2019	
Maiz Choclo mediano (25 Unid.)	Caracollo	25,00	27,50	10,00
	Challapata	36,50	39,00	6,85
	Oruro	26,00	36,00	38,46
Tomate mediano (45 Lb.)	Caracollo	93,75	93,75	0,00
	Challapata	142,50	150,00	5,26
	Oruro	102,27	122,73	20,01
Zapallo mediano	Caracollo	40,25	40,25	0,00
	Challapata	46,00	46,00	0,00
	Oruro	34,50	46,00	33,33
Zanahoria	Caracollo	25,00	25,00	0,00
	Challapata	41,67	41,67	0,00
	Oruro	29,17	29,17	0,00

Fuente: MDRyT – OAP; GAMCH

NR= No Reporto

Subió de precio

Mantuvo su precio

Bajo de precio

COCHABAMBA: Precio comparativo semanal de hortalizas en Punata y Sacaba (Bolivianos por Arroba)

Producto	Ciudad / Municipio	Precio Semana	Precio Semana	Variación en %
		18/04/2019	25/04/2019	
Arveja Verde mediana	Sacaba	91,67	93,75	2,27
	Punata	79,17	83,33	5,25
	Cochabamba	104,17	104,17	0,00
Cebolla Cabeza mediana	Sacaba	45,83	41,67	-9,08
	Punata	45,83	45,83	0,00
	Cochabamba	37,50	41,67	11,12
Cebolla Verde	Sacaba	39,58	37,50	-5,26
	Punata	41,67	45,83	9,98
	Cochabamba	29,17	29,17	0,00
Haba Verde	Sacaba	45,83	50,00	9,10
	Punata	37,50	41,67	11,12
	Cochabamba	41,67	50,00	19,99
Locoto mediana	Sacaba	53,13	57,29	7,83
	Punata	45,83	41,67	-9,08
	Cochabamba	41,67	41,67	0,00

Fuente: MDRyT – OAP; GAMS

NR= No Reporto



Subió de precio



Mantuvo su precio



Bajo de precio




COCHABAMBA: Precio comparativo semanal de hortalizas en Punata y Sacaba (Bolivianos por Arroba)


Producto	Ciudad / Municipio	Precio Semana	Precio Semana	Variación en %
		18/04/2019	25/04/2019	
Maiz Choclo mediano (25 Unid.)	Sacaba	30,00	32,50	8,33
	Punata	25,00	25,00	0,00
	Cochabamba	25,00	25,00	0,00
Tomate mediano (45 Lb.)	Sacaba	127,50	127,50	0,00
	Punata	135,00	112,50	-16,67
	Cochabamba	116,25	97,50	-16,13
Zapallo mediano	Sacaba	43,13	46,00	6,65
	Punata	46,00	46,00	0,00
	Cochabamba	23,00	23,00	0,00
Zanahoria	Sacaba	41,67	45,83	9,98
	Punata	43,75	47,92	9,53
	Cochabamba	41,67	41,67	0,00

Fuente: MDRyT – OAP; GAMS

NR= No Reporto 

Subió de precio 

Mantuvo su precio 


Bajo de precio 

POTOSI: Precio comparativo semanal de hortalizas en Betanzos (Bolivianos por Arroba)

Producto	Ciudad / Municipio	Precio Semana	Precio Semana	Variación en %
		14/03/2019	21/04/2019	
Arveja Verde mediana	Betanzos	72,92	75,00	2,85
	Potosi	75,00	100,00	33,33
Cebolla Cabeza mediana	Betanzos	45,83	41,67	-9,08
	Potosi	41,67	41,67	0,00
Cebolla Verde	Betanzos	37,50	41,67	11,12
	Potosi	41,67	41,67	0,00
Haba Verde	Betanzos	41,67	41,67	0,00
	Potosi	41,67	33,33	-20,01
Locoto mediana	Betanzos	79,17	79,17	0,00
	Potosi	39,58	50,00	26,33

Fuente: MDRyT – OAP; GAMB

NR= No Reporto 

Subió de precio 

Mantuvo su precio 

Bajo de precio 

POTOSI: Precio comparativo semanal de hortalizas en Betanzos (Bolivianos por Arroba)

Producto	Ciudad / Municipio	Precio Semana	Precio Semana	Variación en %
		14/03/2019	21/04/2019	
Maiz Choclo mediano (25 Unid.)	Betanzos	20,00	17,50	-12,50
	Potosi	25,00	27,50	10,00
Tomate mediano (45 Lb.)	Betanzos	123,75	123,75	0,00
	Potosi	105,00	105,00	0,00
Zapallo mediano	Betanzos	45,83	46,00	0,37
	Potosi	41,67	25,00	-40,00
Zanahoria	Betanzos	33,33	33,33	0,00
	Potosi	29,17	33,33	14,26

Fuente: MDRyT – OAP; GAMB

NR= No Reporto



Subió de precio



Mantuvo su precio



Bajo de precio





ESTADO PLURINACIONAL DE BOLIVIA



Observatorio
Agroambiental y
Productivo



MINISTERIO DE DESARROLLO
RURAL Y TIERRAS

*Agricultura Sostenible para la
Soberanía Alimentaria*

CUADRO COMPARATIVO DE FRUTAS

**CARACOLLO, CHALLAPATA, PUNATA,
SACABA Y BETANZOS**

ORURO: Precio comparativo semanal de frutas en Caracollo y Challapata (Bolivianos por Unidad)

Producto	Ciudad / Municipio	Precio Semana	Precio Semana	Variación en %
		14/03/2019	21/04/2019	
Papaya	Caracollo	9,00	9,00	0,00
	Challapata	11,00	11,00	0,00
	Oruro	9,00	9,00	0,00
Piña	Caracollo	NR	NR	
	Challapata	9,00	8,00	-11,11
	Oruro	12,00	12,00	0,00
Platano de freir (25 Unid.)	Caracollo	12,00	12,00	0,00
	Challapata	9,00	9,00	0,00
	Oruro	12,00	12,00	0,00
Banana cavendish (25 Unid.)	Caracollo	10,00	10,00	0,00
	Challapata	10,00	10,00	0,00
	Oruro	10,00	12,00	20,00

Fuente: MDRyT – OAP; GAMCH

NR= No Reporto

Subió de precio

Mantuvo su precio


Bajo de precio

ORURO: Precio comparativo semanal de frutas en Caracollo y Challapata (Bolivianos por Unidad)

Producto	Ciudad / Municipio	Precio Semana	Precio Semana	Variación en %
		14/03/2019	21/04/2019	
Naranja injerto (25 Unid.)	Caracollo	12,00	11,00	-8,33
	Challapata	12,50	12,00	-4,00
	Oruro	12,00	12,00	0,00
Limon Sutil (25 Unid.)	Caracollo	9,00	NR	
	Challapata	8,00	8,00	0,00
	Oruro	5,00	7,50	50,00
Uva Blanca (1 Lb.)	Caracollo	3,64	3,64	0,00
	Challapata	4,09	4,55	11,25
	Oruro	4,55	4,55	0,00
Uva Negra (1 Lb.)	Caracollo	3,64	3,64	0,00
	Challapata	4,55	4,55	0,00
	Oruro	4,55	4,55	0,00
Sandia (1 Kg.)	Caracollo	6,00	5,00	-16,67
	Challapata	4,95	NR	
	Oruro	3,30	3,30	0,00

Fuente: MDRyT – OAP; GAMCH

NR= No Reporto 

Subió de precio 

Mantuvo su precio 

Bajo de precio 

COCHABAMBA: Precio comparativo semanal de frutas en Punata y Sacaba (Bolivianos por Unidad)

Producto	Ciudad / Municipio	Precio Semana	Precio Semana	Variación en %
		18/04/2019	25/04/2019	
Papaya	Sacaba	10,00	9,00	-10,00
	Punata	6,00	6,50	8,33
	Cochabamba	7,00	7,00	0,00
Piña	Sacaba	11,00	10,00	-9,09
	Punata	8,00	7,00	-12,50
	Cochabamba	7,00	7,00	0,00
Platano de freir (25 Unid.)	Sacaba	12,50	11,00	-12,00
	Punata	8,00	7,50	-6,25
	Cochabamba	10,00	10,00	0,00
Banana cavendish (25 Unid.)	Sacaba	8,00	7,00	-12,50
	Punata	10,00	9,00	-10,00
	Cochabamba	8,00	8,00	0,00
Limon Sutil (25 Unid.)	Sacaba	15,00	NR	
	Punata	12,00	12,00	0,00
	Cochabamba	8,00	8,00	0,00

Fuente: MDRyT – OAP; GAMS

NR= No Reporto



Subió de precio



Mantuvo su precio



Bajo de precio



COCHABAMBA: Precio comparativo semanal de frutas en Punata y Sacaba (Bolivianos por Unidad)

Producto	Ciudad / Municipio	Precio Semana	Precio Semana	Variación en %
		18/04/2019	25/04/2019	
Naranja injerto (25 Unid.)	Sacaba	12,00	13,00	8,33
	Punata	10,00	11,00	10,00
	Cochabamba	10,00	9,00	-10,00
Manzana Red Delicious (25 Unid.)	Sacaba	50,00	50,00	0,00
	Punata	50,00	50,00	0,00
	Cochabamba	45,00	45,00	0,00
Uva Blanca (1 Lb.)	Sacaba	4,55	4,55	0,00
	Punata	4,09	4,09	0,00
	Cochabamba	3,64	4,35	19,51
Uva Negra (1 Lb.)	Sacaba	5,00	5,45	9,00
	Punata	4,09	4,09	0,00
	Cochabamba	3,64	4,55	25,00
Sandia (1 Kg.)	Sacaba	2,79	2,93	5,02
	Punata	2,97	NR	
	Cochabamba	4,75	4,75	0,00

Fuente: MDRyT – OAP; GAMS

NR= No Reporto 

Subió de precio 

Mantuvo su precio 

Bajo de precio 

POTOSI: Precio comparativo semanal de frutas en Betanzos (Bolivianos por Unidad)

Producto	Ciudad / Municipio	Precio Semana	Precio Semana	Variación en %
		14/03/2019	21/04/2019	
Papaya	Betanzos	9,50	9,50	0,00
	Potosi	8,00	8,00	0,00
Platano de freir (25 Unid.)	Betanzos	15,00	17,50	16,67
	Potosi	15,50	17,00	9,68
Banana cavendish (25 Unid.)	Betanzos	10,00	10,00	0,00
	Potosi	12,00	12,00	0,00
Limon Sutil (25 Unid.)	Betanzos	11,00	10,00	-9,09
	Potosi	6,00	6,00	0,00
Manzana Red Delicious (25 Unid.)	Betanzos	42,50	42,50	0,00
	Potosi	40,00	40,00	0,00
Piña	Betanzos	NR	NR	
	Potosi	12,00	12,00	0,00

Fuente: MDRyT – OAP; GAMB

NR= No Reporto

Subió de precio

Mantuvo su precio

Bajo de precio



ESTADO PLURINACIONAL DE BOLIVIA



Observatorio
Agroambiental y
Productivo



MINISTERIO DE DESARROLLO
RURAL Y TIERRAS

*Agricultura Sostenible para la
Soberanía Alimentaria*

CUADRO COMPARATIVO DE CARNE Y HUEVOS

**CARACOLLO, CHALLAPATA, PUNATA,
SACABA Y BETANZOS**

ORURO: Precio comparativo semanal de carne y huevos en Caracollo y Challapata (Bolivianos por Kilogramo)

Producto	Ciudad / Municipio	Precio Semana	Precio Semana	Variación en %
		14/03/2019	21/04/2019	
Carne de pollo	Caracollo	13,00	13,00	0,00
	Challapata	14,00	14,00	0,00
	Oruro	12,89	11,87	-7,91
Carne de llama	Caracollo	22,00	22,00	0,00
	Challapata	24,00	24,00	0,00
	Oruro	21,50	20,50	-4,65
Carne de res (Chuleta)	Caracollo	25,00	25,00	0,00
	Challapata	28,00	28,00	0,00
	Oruro	30,00	30,00	0,00
Carne de oveja	Caracollo	23,00	23,00	0,00
	Challapata	22,00	20,00	-9,09
	Oruro	21,50	20,50	-4,65
Huevos (30 Unid.)	Caracollo	20,00	20,00	0,00
	Challapata	20,00	20,00	0,00
	Oruro	18,90	18,90	0,00

Fuente: MDRyT – OAP; GAMCH

NR= No Reporto

Subió de precio

Mantuvo su precio

Bajo de precio

Nota: El pollo cotizado en ferias rurales, es de producción local

COCHABAMBA: Precio comparativo semanal de carne y huevos en Punata y Sacaba (Bolivianos por Kilogramo)

Producto	Ciudad / Municipio	Precio Semana	Precio Semana	Variación en %
		18/04/2019	25/04/2019	
Carne de pollo	Sacaba	11,50	12,00	4,35
	Punata	12,00	12,00	0,00
	Cochabamba	9,50	12,60	32,63
Carne de res (Chuleta)	Sacaba	26,00	26,00	0,00
	Punata	28,00	28,00	0,00
	Cochabamba	28,00	28,00	0,00
Carne de oveja	Sacaba	24,00	24,00	0,00
	Punata	28,00	26,50	-5,36
	Cochabamba	25,00	25,00	0,00
Huevos (30 Unid.)	Sacaba	18,00	18,00	0,00
	Punata	17,00	15,00	-11,76
	Cochabamba	21,00	21,00	0,00

Fuente: MDRyT – OAP; GAMS

NR= No Reporto



Subió de precio



Mantuvo su precio



Bajo de precio



Nota: El pollo cotizado en ferias rurales, es de producción local

POTOSI: Precio comparativo semanal de carne y huevos en Betanzos (Bolivianos por Kilogramo)

Producto	Ciudad / Municipio	Precio Semana	Precio Semana	Variación en %
		14/03/2019	21/04/2019	
Carne de pollo	Betanzos	15,00	15,50	3,33
	Potosi	15,00	15,00	0,00
Carne de res (Chuleta)	Betanzos	26,00	26,00	0,00
	Potosi	28,00	28,00	0,00
Carne de oveja	Betanzos	18,00	18,00	0,00
	Potosi	21,00	21,00	0,00
Huevos (30 Unid.)	Betanzos	20,50	20,00	-2,44
	Potosi	24,00	24,00	0,00
Carne de cerdo (Chuleta)	Betanzos	20,00	20,00	0,00
	Potosi	24,00	24,00	0,00
Carne de cerdo (Pierna)	Betanzos	24,00	24,00	0,00
	Potosi	24,50	24,00	-2,04

Fuente: MDRyT – OAP; GAMB

NR= No Reporto

Subió de precio

Mantuvo su precio

Bajo de precio

Nota: El pollo cotizado en ferias rurales, es de producción local



ESTADO PLURINACIONAL DE BOLIVIA



Observatorio
Agroambiental y
Productivo



MINISTERIO DE DESARROLLO
RURAL Y TIERRAS

*Agricultura Sostenible para la
Soberanía Alimentaria*

CUADRO COMPARATIVO DE GRANOS

CARACOLLO, CHALLAPATA, PUNATA Y BETANZOS

ORURO: Precio comparativo semanal de granos en Caracollo y Challapata (Bolivianos por 46 Kilogramos)

Producto	Ciudad / Municipio	Precio Semana	Precio Semana	Variación en %
		14/03/2019	21/04/2019	
Arroz segunda	Caracollo	303,60	269,87	-11,11
	Challapata	295,17	295,17	0,00
	Oruro	322,00	322,00	0,00
Arroz economico	Caracollo	236,13	236,13	0,00
	Challapata	231,92	227,70	-1,82
	Oruro	276,00	276,00	0,00
Maiz Amarillo duro	Caracollo	227,70	253,00	11,11
	Challapata	185,53	202,40	9,09
	Oruro	138,00	138,00	0,00
Trigo pelado	Caracollo	269,87	269,87	0,00
	Challapata	320,47	337,33	5,26
	Oruro	404,80	404,80	0,00

Fuente: MDRyT – OAP; GAMCH

NR= No Reporto

Subió de precio

Mantuvo su precio

Bajo de precio

ORURO: Precio comparativo semanal de granos en Caracollo y Challapata (Bolivianos por 46 Kilogramos)

Producto	Ciudad / Municipio	Precio Semana	Precio Semana	Variación en %
		14/03/2019	21/04/2019	
Quinoa real	Caracollo	550,00	566,67	3,03
	Challapata	540,00	570,00	5,56
	Oruro	550,00	585,00	6,36
Quinoa Amarilla	Caracollo	520,00	520,00	0,00
	Challapata	540,00	570,00	5,56
Quinoa pantela rosa	Caracollo	520,00	520,00	0,00
	Challapata	540,00	570,00	5,56
Quinoa pisankalla	Caracollo	NR	NR	
	Challapata	480,00	520,00	8,33
Quinoa negra	Caracollo	NR	NR	
	Challapata	460,00	520,00	13,04

Fuente: MDRyT – OAP; GAMCH

NR= No Reporto

Subió de precio

Mantuvo su precio

Bajo de precio

COCHABAMBA: Precio comparativo semanal de granos en Punata y Sacaba (Bolivianos por 46 Kilogramos)

Producto	Ciudad / Municipio	Precio Semana	Precio Semana	Variación en %
		18/04/2019	25/04/2019	
Arroz nacional de segunda	Sacaba	303,60	303,60	0,00
	Punata	261,43	269,87	3,23
	Cochabamba	354,20	354,20	0,00
Arroz nacional economico	Sacaba	210,83	219,27	4,00
	Punata	227,70	227,70	0,00
	Cochabamba	286,73	286,73	0,00
Maiz Amarillo duro	Sacaba	126,50	134,93	6,66
	Punata	101,20	92,77	-8,33
	Cochabamba	118,07	118,07	0,00

Fuente: MDRyT – OAP; GAMS

NR= No Reporto

Subió de precio

Mantuvo su precio

Bajo de precio

COCHABAMBA: Precio comparativo semanal de granos en Punata y Sacaba (Bolivianos por 46 Kilogramos)

Producto	Ciudad / Municipio	Precio Semana	Precio Semana	Variación en %
		18/04/2019	25/04/2019	
Trigo pelado	Sacaba	446,97	463,83	3,77
	Punata	421,67	430,10	2,00
	Cochabamba	421,67	421,67	0,00
Cebada en grano	Sacaba	NR	NR	
	Punata	174,00	174,00	0,00
	Cochabamba	202,40	202,40	0,00
Sorgo en grano	Sacaba	134,93	134,93	0,00
	Punata	101,20	84,33	-16,67
	Cochabamba	101,20	101,20	0,00

Fuente: MDRyT – OAP; GAMS

NR= No Reporto



Subió de precio



Mantuvo su precio



Bajo de precio



POTOSI: Precio comparativo semanal de granos en Betanzos (Bolivianos por 46 Kilogramos)

Producto	Ciudad / Municipio	Precio Semana	Precio Semana	Variación en %
		14/03/2019	21/04/2019	
Arroz segunda	Betanzos	253,00	253,00	0,00
	Potosi	286,73	286,73	0,00
Arroz economico	Betanzos	168,67	168,67	0,00
	Potosi	236,13	236,13	0,00
Maiz amarillo duro	Betanzos	320,47	337,33	5,26
	Potosi	168,67	168,67	0,00
Trigo pelado	Betanzos	NR	NR	
	Potosi	404,80	404,80	0,00
Cebada en grano	Betanzos	160,00	180,00	12,50
	Potosi	168,67	168,67	0,00

Fuente: MDRyT – OAP; GAMB

NR= No Reporto

Subió de precio

Mantuvo su precio

Bajo de precio



ESTADO PLURINACIONAL DE BOLIVIA



Observatorio
Agroambiental y
Productivo



MINISTERIO DE DESARROLLO
RURAL Y TIERRAS

*Agricultura Sostenible para la
Soberanía Alimentaria*

CUADRO COMPARATIVO DE AGROINDUSTRIALES

**CARACOLLO, CHALLAPATA, PUNATA
SACABA Y BETANZOS**

ORURO: Precio comparativo semanal de agroindustriales en Caracollo y Challapata (Bolivianos por 46 Kilogramos)

Producto	Ciudad / Municipio	Precio Semana	Precio Semana	Variación en %
		14/03/2019	21/04/2019	
Azucar Blanco	Caracollo	219,27	202,40	-7,69
	Challapata	253,00	278,30	10,00
	Oruro	276,00	276,00	0,00
Harina Blanca IMPORTADO (50 Kg.)	Caracollo	220,00	220,00	0,00
	Challapata	284,17	275,00	-3,23
	Oruro	250,00	250,00	0,00
Aceite vegetal a granel (1 Lt.)	Caracollo	9,00	9,00	0,00
	Challapata	9,00	9,00	0,00
	Oruro	8,00	8,00	0,00
Aceite vegetal envasado (900 Cc.)	Caracollo	11,00	11,00	0,00
	Challapata	11,00	10,50	-4,55
	Oruro	12,00	12,00	0,00
Manteca vegetal (1 Kg)	Caracollo	13,00	13,00	0,00
	Challapata	16,50	16,50	0,00
	Oruro	15,00	15,00	0,00

Fuente: MDRyT – OAP; GAMCH

NR= No Reporto



Subió de precio



Mantuvo su precio



Bajo de precio



COCHABAMBA: Precio comparativo semanal de agroindustriales en Punata y Sacaba (Bolivianos por 46 Kilogramos)

Producto	Ciudad / Municipio	Precio Semana	Precio Semana	Variación en %
		18/04/2019	25/04/2019	
Azucar Blanca	Sacaba	244,57	253,00	3,45
	Punata	227,70	227,70	0,00
	Cochabamba	202,40	202,40	0,00
Harina Blanca IMPORTADO (50 Kg.)	Sacaba	265,83	265,83	0,00
	Punata	265,83	265,83	0,00
	Cochabamba	238,33	238,33	0,00
Aceite vegetal a granel (1 Lt.)	Sacaba	9,00	8,50	-5,56
	Punata	9,00	9,00	0,00
	Cochabamba	10,00	10,00	0,00
Aceite vegetal envasado (900 Cc.)	Sacaba	11,50	12,00	4,35
	Punata	11,50	11,50	0,00
	Cochabamba	11,00	11,00	0,00

Fuente: MDRyT – OAP; GAMS

NR= No Reporto

Subió de precio

Mantuvo su precio

Bajo de precio

POTOSI: Precio comparativo semanal de agroindustriales en Betanzos (Bolivianos por 46 Kilogramos)

Producto	Ciudad / Municipio	Precio Semana	Precio Semana	Variación en %
		14/03/2019	21/04/2019	
Azucar Blanca	Betanzos	253,00	253,00	0,00
	Potosi	253,00	253,00	0,00
Harina Blanca IMPORTADO (50 Kg.)	Betanzos	183,33	183,33	0,00
	Potosi	275,00	275,00	0,00
Aceite vegetal a granel (1 Lt.)	Betanzos	10,00	10,00	0,00
	Potosi	10,00	10,00	0,00
Aceite vegetal envasado (900 Cc.)	Betanzos	10,00	10,00	0,00
	Potosi	12,00	12,00	0,00

Fuente: MDRyT – OAP; GAMB

NR= No Reporto



Subió de precio



Mantuvo su precio



Bajo de precio

