



ESTADO PLURINACIONAL DE BOLIVIA



Observatorio  
Agroambiental y  
Productivo



MINISTERIO DE DESARROLLO  
**RURAL Y TIERRAS**

*Agricultura Sostenible para la  
Soberanía Alimentaria*

# COMPORTAMIENTO DE PRECIOS DE CIUDADES INTERMEDIAS

**BOLETIN COMPARATIVO  
15/2019**

**(Del 05 al 12 de mayo – Domingo  
Del 09 al 16 de mayo – Jueves)**

**La Paz, 16 de mayo 2019**



ESTADO PLURINACIONAL DE BOLIVIA



Observatorio  
Agroambiental y  
Productivo



MINISTERIO DE DESARROLLO  
**RURAL Y TIERRAS**

*Agricultura Sostenible para la  
Soberanía Alimentaria*

# CUADRO COMPARATIVO DE TUBÉRCULOS Y RAÍCES

**CARACOLLO, CHALLAPATA, PUNATA  
SACABA Y BETANZOS**

# ORURO: Precio comparativo semanal de tubérculos en Caracollo y Challapata (Bolivianos por Arroba)

Producto	Ciudad / Municipio	Precio Semana	Precio Semana	Variación en %
		05/05/2019	12/05/2019	
Papa Huaycha o Imilla mediano	Caracollo	35,00	35,00	0,00
	Challapata	32,50	31,00	-4,62
	Oruro	35,00	34,00	-2,86
Papalisa	Caracollo	41,67	41,67	0,00
	Challapata	50,00	45,83	-8,34
	Oruro	41,67	41,67	0,00
Oca amarilla	Caracollo	41,67	41,67	0,00
	Challapata	56,25	56,25	0,00
	Oruro	41,67	33,33	-20,01

Fuente: MDRyT – OAP; GAMCH

NR= No Reporto

Subió de precio

Mantuvo su precio

Bajo de precio

# COCHABAMBA: Precio comparativo semanal de tubérculos en Punata y Sacaba (Bolivianos por Arroba)

Producto	Ciudad / Municipio	Precio Semana	Precio Semana	Variación en %
		09/05/2019	16/05/2019	
Papa Huaycha o Imilla mediano	Sacaba	31,00	31,00	0,00
	Punata	28,00	26,50	-5,36
	Cochabamba	35,00	35,00	0,00
Papa Desiree mediano	Sacaba	32,00	31,00	-3,13
	Punata	29,00	27,50	-5,17
	Cochabamba	36,00	38,00	5,56
Papalisa	Sacaba	42,50	40,00	-5,88
	Punata	27,00	25,50	-5,56
	Cochabamba	41,67	41,67	0,00
Yuca	Sacaba	58,33	NR	
	Punata	45,83	45,83	0,00
	Cochabamba	33,33	33,33	0,00

Fuente: MDRyT – OAP; GAMS

NR= No Reporto



Subió de precio



Mantuvo su precio



Bajo de precio



# POTOSI: Precio comparativo semanal de tubérculos en Betanzos (Bolivianos por Arroba)

Producto	Ciudad / Municipio	Precio Semana	Precio Semana	Variación en %
		05/05/2019	12/05/2019	
Papa Huaycha o Imilla mediano	Betanzos	30,00	29,00	-3,33
	Potosi	41,67	37,50	-10,01
Papa Desiree mediano	Betanzos	25,50	25,50	0,00
	Potosi	37,50	37,50	0,00
Papalisa	Betanzos	30,00	35,00	16,67
	Potosi	75,00	75,00	0,00

Fuente: MDRyT – OAP; GAMB

NR= No Reporto 

Subió de precio 

Mantuvo su precio 

Bajo de precio 



ESTADO PLURINACIONAL DE BOLIVIA



Observatorio  
Agroambiental y  
Productivo



MINISTERIO DE DESARROLLO  
**RURAL Y TIERRAS**

*Agricultura Sostenible para la  
Soberanía Alimentaria*

# CUADRO COMPARATIVO DE HORTALIZAS

**CARACOLLO, CHALLAPATA, PUNATA  
SACABA Y BETANZOS**

# ORURO: Precio comparativo semanal de hortalizas en Caracollo y Challapata (Bolivianos por Arroba)

Producto	Ciudad / Municipio	Precio Semana	Precio Semana	Variación en %
		05/05/2019	12/05/2019	
Arveja Verde mediana	Caracollo	115,29	104,17	-9,65
	Challapata	104,17	104,17	0,00
	Oruro	104,17	100,00	-4,00
Cebolla Cabeza mediana	Caracollo	33,33	33,33	0,00
	Challapata	45,83	45,83	0,00
	Oruro	50,00	41,67	-16,66
Cebolla Verde	Caracollo	33,33	33,33	0,00
	Challapata	33,33	33,33	0,00
	Oruro	41,67	41,67	0,00
Haba Verde	Caracollo	41,67	41,67	0,00
	Challapata	41,67	41,67	0,00
	Oruro	41,67	41,67	0,00
Locoto mediana	Caracollo	56,25	50,00	-11,11
	Challapata	79,16	70,83	-10,52
	Oruro	41,67	50,00	19,99

Fuente: MDRyT – OAP; GAMCH

NR= No Reporto

Subió de precio

Mantuvo su precio

Bajo de precio

# ORURO: Precio comparativo semanal de hortalizas en Caracollo y Challapata (Bolivianos por Arroba)

Producto	Ciudad / Municipio	Precio Semana	Precio Semana	Variación en %
		05/05/2019	12/05/2019	
Maiz Choclo mediano (25 Unid.)	Caracollo	32,50	32,50	0,00
	Challapata	43,50	45,00	3,45
	Oruro	36,00	38,00	5,56
Tomate mediano (45 Lb.)	Caracollo	112,50	112,50	0,00
	Challapata	168,75	176,25	4,44
	Oruro	122,73	122,73	0,00
Zapallo mediano	Caracollo	46,00	46,00	0,00
	Challapata	46,00	46,00	0,00
	Oruro	46,00	46,00	0,00
Zanahoria	Caracollo	29,17	29,17	0,00
	Challapata	41,67	41,67	0,00
	Oruro	29,17	29,17	0,00

Fuente: MDRyT – OAP; GAMCH

NR= No Reporto 

Subió de precio 

Mantuvo su precio 

Bajo de precio 



# COCHABAMBA: Precio comparativo semanal de hortalizas en Punata y Sacaba (Bolivianos por Arroba)

Producto	Ciudad / Municipio	Precio Semana	Precio Semana	Variación en %
		09/05/2019	16/05/2019	
Arveja Verde mediana	Sacaba	100,00	95,83	-4,17
	Punata	75,00	83,33	11,11
	Cochabamba	91,67	75,00	-18,18
Cebolla Cabeza mediana	Sacaba	50,00	54,17	8,34
	Punata	50,00	56,25	12,50
	Cochabamba	54,17	54,17	0,00
Cebolla Verde	Sacaba	41,67	50,00	19,99
	Punata	52,08	52,08	0,00
	Cochabamba	37,50	37,50	0,00
Haba Verde	Sacaba	43,75	41,67	-4,75
	Punata	41,67	37,50	-10,01
	Cochabamba	39,58	39,58	0,00
Locoto mediana	Sacaba	56,25	58,33	3,70
	Punata	52,08	56,25	8,01
	Cochabamba	50,00	58,33	16,66

Fuente: MDRyT – OAP; GAMS

NR= No Reporto



Subió de precio



Mantuvo su precio



Bajo de precio




# COCHABAMBA: Precio comparativo semanal de hortalizas en Punata y Sacaba (Bolivianos por Arroba)


Producto	Ciudad / Municipio	Precio Semana	Precio Semana	Variación en %
		09/05/2019	16/05/2019	
Maiz Choclo mediano (25 Unid.)	Sacaba	35,00	NR	
	Punata	20,00	22,50	12,50
	Cochabamba	25,00	NR	
Tomate mediano (45 Lb.)	Sacaba	123,75	112,50	-9,09
	Punata	108,75	97,50	-10,34
	Cochabamba	82,50	75,00	-9,09
Zapallo mediano	Sacaba	43,13	43,13	0,00
	Punata	46,00	46,00	0,00
	Cochabamba	23,00	23,00	0,00
Zanahoria	Sacaba	45,83	45,83	0,00
	Punata	52,08	47,92	-7,99
	Cochabamba	41,67	41,67	0,00

Fuente: MDRyT – OAP; GAMS

NR= No Reporto 

Subió de precio 

Mantuvo su precio 


Bajo de precio 

# POTOSI: Precio comparativo semanal de hortalizas en Betanzos (Bolivianos por Arroba)


Producto	Ciudad / Municipio	Precio Semana	Precio Semana	Variación en %
		05/05/2019	12/05/2019	
Arveja Verde mediana	Betanzos	79,17	89,58	13,15
	Potosi	91,67	83,33	-9,10
Cebolla Cabeza mediana	Betanzos	52,08	58,33	12,00
	Potosi	41,67	50,00	19,99
Cebolla Verde	Betanzos	50,00	54,17	8,34
	Potosi	41,67	41,67	0,00
Haba Verde	Betanzos	50,00	41,67	-16,66
	Potosi	41,67	41,67	0,00
Locoto mediana	Betanzos	83,33	83,33	0,00
	Potosi	45,83	50,00	9,10

Fuente: MDRyT – OAP; GAMB

NR= No Reporto 

Subió de precio 

Mantuvo su precio 

Bajo de precio 

# POTOSI: Precio comparativo semanal de hortalizas en Betanzos (Bolivianos por Arroba)

Producto	Ciudad / Municipio	Precio Semana	Precio Semana	Variación en %
		05/05/2019	12/05/2019	
Maiz Choclo mediano (25 Unid.)	Betanzos	20,00	22,50	12,50
	Potosi	31,25	33,33	6,66
Tomate mediano (45 Lb.)	Betanzos	135,00	123,75	-8,33
	Potosi	90,00	105,00	16,67
Zapallo mediano	Betanzos	33,33	33,33	0,00
	Potosi	29,17	29,17	0,00
Zanahoria	Betanzos	41,67	41,67	0,00
	Potosi	37,50	31,50	-16,00

Fuente: MDRyT – OAP; GAMB

NR= No Reporto



Subió de precio



Mantuvo su precio



Bajo de precio





ESTADO PLURINACIONAL DE BOLIVIA



Observatorio  
Agroambiental y  
Productivo



MINISTERIO DE DESARROLLO  
**RURAL Y TIERRAS**

*Agricultura Sostenible para la  
Soberanía Alimentaria*

# CUADRO COMPARATIVO DE FRUTAS

**CARACOLLO, CHALLAPATA, PUNATA,  
SACABA Y BETANZOS**

# ORURO: Precio comparativo semanal de frutas en Caracollo y Challapata (Bolivianos por Unidad)

Producto	Ciudad / Municipio	Precio Semana	Precio Semana	Variación en %
		05/05/2019	12/05/2019	
Papaya	Caracollo	9,00	9,00	0,00
	Challapata	9,50	NR	
	Oruro	8,00	8,00	0,00
Piña	Caracollo	NR	NR	
	Challapata	8,00	8,00	0,00
	Oruro	12,00	12,00	0,00
Platano de freir (25 Unid.)	Caracollo	12,00	12,00	0,00
	Challapata	8,00	6,00	-25,00
	Oruro	12,00	12,00	0,00
Banana cavendish (25 Unid.)	Caracollo	8,00	8,00	0,00
	Challapata	9,00	9,00	0,00
	Oruro	12,00	12,00	0,00

Fuente: MDRyT – OAP; GAMCH

NR= No Reporto

Subió de precio

Mantuvo su precio


Bajo de precio

# ORURO: Precio comparativo semanal de frutas en Caracollo y Challapata (Bolivianos por Unidad)

Producto	Ciudad / Municipio	Precio Semana	Precio Semana	Variación en %
		05/05/2019	12/05/2019	
Naranja injerto (25 Unid.)	Caracollo	9,00	10,00	11,11
	Challapata	10,00	10,00	0,00
	Oruro	12,00	12,00	0,00
Limon Sutil (25 Unid.)	Caracollo	NR	NR	
	Challapata	11,00	12,50	13,64
	Oruro	9,00	10,00	11,11
Uva Blanca (1 Lb.)	Caracollo	4,55	4,55	0,00
	Challapata	4,55	4,55	0,00
	Oruro	5,00	5,00	0,00
Uva Negra (1 Lb.)	Caracollo	4,55	4,55	0,00
	Challapata	4,55	4,55	0,00
	Oruro	4,55	5,00	9,89
Sandia (1 Kg.)	Caracollo	6,00	6,00	0,00
	Challapata	4,95	NR	
	Oruro	3,30	3,30	0,00

Fuente: MDRyT – OAP; GAMCH

NR= No Reporto 

Subió de precio 

Mantuvo su precio 

Bajo de precio 

# COCHABAMBA: Precio comparativo semanal de frutas en Punata y Sacaba (Bolivianos por Unidad)

Producto	Ciudad / Municipio	Precio Semana	Precio Semana	Variación en %
		09/05/2019	16/05/2019	
Papaya	Sacaba	9,00	8,00	-11,11
	Punata	6,00	5,50	-8,33
	Cochabamba	7,00	7,50	7,14
Piña	Sacaba	NR	10,00	
	Punata	5,50	5,50	0,00
	Cochabamba	6,00	7,00	16,67
Platano de freir (25 Unid.)	Sacaba	12,00	12,00	0,00
	Punata	6,50	6,00	-7,69
	Cochabamba	10,00	10,00	0,00
Banana cavendish (25 Unid.)	Sacaba	7,50	7,00	-6,67
	Punata	10,00	9,00	-10,00
	Cochabamba	7,00	7,00	0,00
Limon Sutil (25 Unid.)	Sacaba	11,00	NR	
	Punata	12,50	12,50	0,00
	Cochabamba	8,00	8,00	0,00

Fuente: MDRyT – OAP; GAMS

NR= No Reporto



Subió de precio



Mantuvo su precio



Bajo de precio





# COCHABAMBA: Precio comparativo semanal de frutas en Punata y Sacaba (Bolivianos por Unidad)

Producto	Ciudad / Municipio	Precio Semana	Precio Semana	Variación en %
		09/05/2019	16/05/2019	
Naranja injerto (25 Unid.)	Sacaba	13,00	12,00	-7,69
	Punata	NR	12,00	
	Cochabamba	8,00	8,00	0,00
Manzana Red Delicious (25 Unid.)	Sacaba	50,00	NR	
	Punata	50,00	50,00	0,00
	Cochabamba	45,00	45,00	0,00
Uva Blanca (1 Lb.)	Sacaba	5,00	5,45	9,00
	Punata	5,00	5,68	13,60
	Cochabamba	4,55	NR	
Uva Negra (1 Lb.)	Sacaba	5,00	5,45	9,00
	Punata	5,00	5,00	0,00
	Cochabamba	4,55	NR	
Sandia (1 Kg.)	Sacaba	2,93	2,57	-12,29
	Punata	2,97	NR	
	Cochabamba	4,75	4,75	0,00

Fuente: MDRyT – OAP; GAMS

NR= No Reporto 

Subió de precio 

Mantuvo su precio 

Bajo de precio 

# POTOSI: Precio comparativo semanal de frutas en Betanzos (Bolivianos por Unidad)

Producto	Ciudad / Municipio	Precio Semana	Precio Semana	Variación en %
		05/05/2019	12/05/2019	
Papaya	Betanzos	11,50	11,50	0,00
	Potosi	9,00	8,00	-11,11
Platano de freir (25 Unid.)	Betanzos	16,50	14,00	-15,15
	Potosi	16,00	16,00	0,00
Banana cavendish (25 Unid.)	Betanzos	10,00	10,00	0,00
	Potosi	12,00	12,00	0,00
Limon Sutil (25 Unid.)	Betanzos	10,00	10,00	0,00
	Potosi	9,00	9,00	0,00
Manzana Red Delicious (25 Unid.)	Betanzos	NR	40,00	
	Potosi	45,00	45,00	0,00

Fuente: MDRyT – OAP; GAMB

NR= No Reporto



Subió de precio



Mantuvo su precio



Bajo de precio





ESTADO PLURINACIONAL DE BOLIVIA



Observatorio  
Agroambiental y  
Productivo



MINISTERIO DE DESARROLLO  
**RURAL Y TIERRAS**

*Agricultura Sostenible para la  
Soberanía Alimentaria*

# CUADRO COMPARATIVO DE CARNE Y HUEVOS

**CARACOLLO, CHALLAPATA, PUNATA,  
SACABA Y BETANZOS**

# ORURO: Precio comparativo semanal de carne y huevos en Caracollo y Challapata (Bolivianos por Kilogramo)

Producto	Ciudad / Municipio	Precio Semana	Precio Semana	Variación en %
		05/05/2019	12/05/2019	
Carne de pollo	Caracollo	15,25	14,75	-3,28
	Challapata	13,00	14,00	7,69
	Oruro	15,75	15,67	-0,51
Carne de res (Chuleta)	Caracollo	25,00	25,00	0,00
	Challapata	28,00	29,00	3,57
	Oruro	30,00	30,00	0,00
Carne de oveja	Caracollo	22,00	23,00	4,55
	Challapata	19,50	21,00	7,69
	Oruro	23,00	23,50	2,17
Huevos (30 Unid.)	Caracollo	20,00	20,00	0,00
	Challapata	20,00	20,00	0,00
	Oruro	18,90	18,90	0,00

Fuente: MDRyT – OAP; GAMCH

NR= No Reporto  Subió de precio  Mantuvo su precio  Bajo de precio

Nota: El pollo cotizado en ferias rurales, es de producción local

“Se autoriza la reproducción total o parcial de la información citando la fuente MDRyT – OAP”

# COCHABAMBA: Precio comparativo semanal de carne y huevos en Punata y Sacaba (Bolivianos por Kilogramo)

Producto	Ciudad / Municipio	Precio Semana	Precio Semana	Variación en %
		09/05/2019	16/05/2019	
Carne de pollo	Sacaba	13,50	14,25	5,56
	Punata	14,50	15,00	3,45
	Cochabamba	14,50	15,00	3,45
Carne de res (Chuleta)	Sacaba	26,00	26,00	0,00
	Punata	28,00	28,00	0,00
	Cochabamba	28,00	28,00	0,00
Carne de oveja	Sacaba	24,00	24,00	0,00
	Punata	25,00	25,00	0,00
	Cochabamba	25,00	25,00	0,00
Huevos (30 Unid.)	Sacaba	18,00	18,00	0,00
	Punata	17,00	19,00	11,76
	Cochabamba	21,00	21,00	0,00

Fuente: MDRyT – OAP; GAMS

NR= No Reporto



Subió de precio



Mantuvo su precio



Bajo de precio



Nota: El pollo cotizado en ferias rurales, es de producción local

# POTOSI: Precio comparativo semanal de carne y huevos en Betanzos (Bolivianos por Kilogramo)

Producto	Ciudad / Municipio	Precio Semana	Precio Semana	Variación en %
		05/05/2019	12/05/2019	
Carne de pollo	Betanzos	16,00	16,00	0,00
	Potosi	15,00	16,00	6,67
Carne de res (Chuleta)	Betanzos	26,00	26,00	0,00
	Potosi	27,00	28,00	3,70
Carne de oveja	Betanzos	18,00	17,00	-5,56
	Potosi	21,00	21,00	0,00
Huevos (30 Unid.)	Betanzos	20,00	20,00	0,00
	Potosi	24,00	24,00	0,00
Carne de cerdo (Chuleta)	Betanzos	20,00	20,00	0,00
	Potosi	25,00	25,00	0,00
Carne de cerdo (Pierna)	Betanzos	24,00	24,50	2,08
	Potosi	25,00	25,00	0,00

Fuente: MDRyT – OAP; GAMB

NR= No Reporto

Subió de precio

Mantuvo su precio

Bajo de precio

Nota: El pollo cotizado en ferias rurales, es de producción local



ESTADO PLURINACIONAL DE BOLIVIA



Observatorio  
Agroambiental y  
Productivo



MINISTERIO DE DESARROLLO  
**RURAL Y TIERRAS**

*Agricultura Sostenible para la  
Soberanía Alimentaria*

# CUADRO COMPARATIVO DE GRANOS

## CARACOLLO, CHALLAPATA, PUNATA Y BETANZOS

# ORURO: Precio comparativo semanal de granos en Caracollo y Challapata (Bolivianos por 46 Kilogramos)

Producto	Ciudad / Municipio	Precio Semana	Precio Semana	Variación en %
		05/05/2019	12/05/2019	
Arroz segunda	Caracollo	269,87	269,87	0,00
	Challapata	295,17	295,17	0,00
	Oruro	322,00	322,00	0,00
Arroz economico	Caracollo	236,13	236,13	0,00
	Challapata	210,00	210,83	0,40
	Oruro	276,00	276,00	0,00
Maiz Amarillo duro	Caracollo	278,30	278,30	0,00
	Challapata	236,13	253,00	7,14
	Oruro	138,00	138,00	0,00
Trigo pelado	Caracollo	269,87	261,43	-3,13
	Challapata	337,33	337,33	0,00
	Oruro	404,80	404,80	0,00

Fuente: MDRyT – OAP; GAMCH

NR= No Reporto

Subió de precio

Mantuvo su precio

Bajo de precio



# ORURO: Precio comparativo semanal de granos en Caracollo y Challapata (Bolivianos por 46 Kilogramos)

Producto	Ciudad / Municipio	Precio Semana	Precio Semana	Variación en %
		05/05/2019	12/05/2019	
Quinoa real	Caracollo	550,00	540,00	-1,82
	Challapata	580,00	575,00	-0,86
	Oruro	585,00	550,00	-5,98
Quinoa Amarilla	Caracollo	520,00	500,00	-3,85
	Challapata	580,00	575,00	-0,86
Quinoa pantela rosa	Caracollo	520,00	510,00	-1,92
	Challapata	580,00	580,00	0,00
Quinoa pisankalla	Caracollo	NR	NR	
	Challapata	520,00	520,00	0,00
Quinoa negra	Caracollo	NR	NR	
	Challapata	520,00	520,00	0,00

Fuente: MDRyT – OAP; GAMCH

NR= No Reporto

Subió de precio

Mantuvo su precio

Bajo de precio

# COCHABAMBA: Precio comparativo semanal de granos en Punata y Sacaba (Bolivianos por 46 Kilogramos)

Producto	Ciudad / Municipio	Precio Semana	Precio Semana	Variación en %
		09/05/2019	16/05/2019	
Arroz nacional de segunda	Sacaba	303,60	303,60	0,00
	Punata	269,87	286,73	6,25
	Cochabamba	354,20	354,20	0,00
Arroz nacional economico	Sacaba	210,83	201,83	-4,27
	Punata	219,27	219,27	0,00
	Cochabamba	286,73	286,73	0,00
Maiz Amarillo duro	Sacaba	126,50	126,50	0,00
	Punata	84,33	84,33	0,00
	Cochabamba	118,07	118,07	0,00

Fuente: MDRyT – OAP; GAMS

NR= No Reporto



Subió de precio



Mantuvo su precio



Bajo de precio



# COCHABAMBA: Precio comparativo semanal de granos en Punata y Sacaba (Bolivianos por 46 Kilogramos)

Producto	Ciudad / Municipio	Precio Semana	Precio Semana	Variación en %
		09/05/2019	16/05/2019	
Trigo pelado	Sacaba	421,67	421,67	0,00
	Punata	421,67	421,67	0,00
	Cochabamba	421,67	421,67	0,00
Cebada en grano	Sacaba	NR	200,00	
	Punata	180,00	180,00	0,00
	Cochabamba	202,40	202,40	0,00
Sorgo en grano	Sacaba	126,50	126,50	0,00
	Punata	84,33	84,33	0,00
	Cochabamba	101,20	101,20	0,00

Fuente: MDRyT – OAP; GAMS

NR= No Reporto



Subió de precio



Mantuvo su precio



Bajo de precio



# POTOSI: Precio comparativo semanal de granos en Betanzos (Bolivianos por 46 Kilogramos)

Producto	Ciudad / Municipio	Precio Semana	Precio Semana	Variación en %
		05/05/2019	12/05/2019	
Arroz segunda	Betanzos	261,43	261,43	0,00
	Potosi	286,73	286,73	0,00
Arroz economico	Betanzos	210,83	210,83	0,00
	Potosi	236,13	236,13	0,00
Maiz amarillo duro	Betanzos	320,47	320,47	0,00
	Potosi	168,67	168,67	0,00
Trigo pelado	Betanzos	NR	NR	
	Potosi	404,80	404,80	0,00
Cebada en grano	Betanzos	200,00	190,00	-5,00
	Potosi	168,67	168,67	0,00

Fuente: MDRyT – OAP; GAMB

NR= No Reporto

Subió de precio

Mantuvo su precio

Bajo de precio



ESTADO PLURINACIONAL DE BOLIVIA



Observatorio  
Agroambiental y  
Productivo



MINISTERIO DE DESARROLLO  
**RURAL Y TIERRAS**

*Agricultura Sostenible para la  
Soberanía Alimentaria*

# CUADRO COMPARATIVO DE AGROINDUSTRIALES

**CARACOLLO, CHALLAPATA, PUNATA  
SACABA Y BETANZOS**

# ORURO: Precio comparativo semanal de agroindustriales en Caracollo y Challapata (Bolivianos por 46 Kilogramos)

Producto	Ciudad / Municipio	Precio Semana	Precio Semana	Variación en %
		05/05/2019	12/05/2019	
Azucar Blanco	Caracollo	202,40	202,40	0,00
	Challapata	286,73	269,87	-5,88
	Oruro	276,00	276,00	0,00
Harina Blanca IMPORTADO (50 Kg.)	Caracollo	201,67	201,67	0,00
	Challapata	275,00	275,00	0,00
	Oruro	250,00	250,00	0,00
Aceite vegetal a granel (1 Lt.)	Caracollo	9,00	9,00	0,00
	Challapata	9,50	9,50	0,00
	Oruro	8,00	8,00	0,00
Aceite vegetal envasado (900 Cc.)	Caracollo	11,00	11,00	0,00
	Challapata	10,00	10,00	0,00
	Oruro	12,00	12,00	0,00
Manteca vegetal (1 Kg)	Caracollo	13,00	13,00	0,00
	Challapata	18,50	19,50	5,41
	Oruro	15,00	15,00	0,00

Fuente: MDRyT – OAP; GAMCH

NR= No Reporto



Subió de precio



Mantuvo su precio



Bajo de precio



# COCHABAMBA: Precio comparativo semanal de agroindustriales en Punata y Sacaba (Bolivianos por 46 Kilogramos)

Producto	Ciudad / Municipio	Precio Semana	Precio Semana	Variación en %
		09/05/2019	16/05/2019	
Azucar Blanca	Sacaba	244,57	244,57	0,00
	Punata	236,13	236,13	0,00
	Cochabamba	202,40	202,40	0,00
Harina Blanca IMPORTADO (50 Kg.)	Sacaba	265,83	265,83	0,00
	Punata	265,83	256,67	-3,45
	Cochabamba	238,,33	238,33	
Aceite vegetal a granel (1 Lt.)	Sacaba	9,00	9,00	0,00
	Punata	9,00	9,00	0,00
	Cochabamba	10,00	10,00	0,00
Aceite vegetal envasado (900 Cc.)	Sacaba	11,50	11,50	0,00
	Punata	11,50	11,50	0,00
	Cochabamba	11,00	11,00	0,00

Fuente: MDRyT – OAP; GAMS

NR= No Reporto

Subió de precio

Mantuvo su precio

Bajo de precio

# POTOSI: Precio comparativo semanal de agroindustriales en Betanzos (Bolivianos por 46 Kilogramos)

Producto	Ciudad / Municipio	Precio Semana	Precio Semana	Variación en %
		05/05/2019	12/05/2019	
Azucar Blanca	Betanzos	253,00	253,00	0,00
	Potosi	253,00	253,00	0,00
Harina Blanca IMPORTADO (50 Kg.)	Betanzos	183,33	183,33	0,00
	Potosi	275,00	275,00	0,00
Aceite vegetal a granel (1 Lt.)	Betanzos	10,00	10,00	0,00
	Potosi	10,00	10,00	0,00
Aceite vegetal envasado (900 Cc.)	Betanzos	10,00	10,00	0,00
	Potosi	12,00	12,00	0,00

Fuente: MDRyT – OAP; GAMB

NR= No Reporto



Subió de precio



Mantuvo su precio



Bajo de precio

