



ESTADO PLURINACIONAL DE BOLIVIA



Observatorio
Agroambiental y
Productivo



MINISTERIO DE DESARROLLO
RURAL Y TIERRAS

*Agricultura Sostenible para la
Soberanía Alimentaria*

COMPORTAMIENTO DE PRECIOS DE CIUDADES INTERMEDIAS

**BOLETIN COMPARATIVO
21/2019**

**(Del 16 al 23 de junio – Domingo
Del 20 al 27 de junio – Jueves)**

La Paz, 27 de junio 2019



ESTADO PLURINACIONAL DE BOLIVIA



Observatorio
Agroambiental y
Productivo



MINISTERIO DE DESARROLLO
RURAL Y TIERRAS

*Agricultura Sostenible para la
Soberanía Alimentaria*

CUADRO COMPARATIVO DE TUBÉRCULOS Y RAÍCES

**CARACOLLO, CHALLAPATA, PUNATA
SACABA Y BETANZOS**

ORURO: Precio comparativo semanal de tubérculos en Caracollo y Challapata (En bolivianos)

Producto	Ciudad / Municipio	Precio Semana	Precio Semana	Variación en %
		16/06/2019	23/06/2019	
Papa Huaycha o Imilla (@)	Caracollo	35,00	35,00	0,00
	Challapata	30,00	32,33	7,77
	Oruro	36,00	36,00	0,00
Papalisa (6 Lb.)	Caracollo	9,00	9,00	0,00
	Challapata	12,00	12,00	0,00
	Oruro	10,00	10,00	0,00
Oca amarilla (6 Lb.)	Caracollo	9,00	9,00	0,00
	Challapata	11,00	12,00	9,09
	Oruro	8,00	10,00	25,00

Fuente: MDRyT – OAP; GAMCH

NR= No Reporto

Subió de precio

Mantuvo su precio

Bajo de precio

Nota: El precio en la ciudad capital es del 19 de junio

COCHABAMBA: Precio comparativo semanal de tubérculos en Punata y Sacaba (En bolivianos)

Producto	Ciudad / Municipio	Precio Semana	Precio Semana	Variación en %
		13/06/2019	27/06/2019	
Papa Huaycha o Imilla (@)	Punata	32,50	35,00	7,69
	Cochabamba	38,00	40,00	5,26
Papa Desiree (@)	Punata	36,00	39,00	8,33
	Cochabamba	42,00	45,00	7,14
Papalisa (6 Lb.)	Punata	7,80	7,80	0,00
	Cochabamba	10,00	10,00	0,00
Yuca (1 Kg.)	Punata	3,48	3,48	0,00
	Cochabamba	3,67	3,67	0,00

Fuente: MDRyT – OAP; GAMS

NR= No Reporto



Subió de precio



Mantuvo su precio



Bajo de precio



No se tiene reporte de Sacaba debido al aniversario del municipio

POTOSI: Precio comparativo semanal de tubérculos en Betanzos (En bolivianos)

Producto	Ciudad / Municipio	Precio Semana	Precio Semana	Variación en %
		16/06/2019	23/06/2019	
Papa Huaycha o Imilla (@)	Betanzos	30,00	30,00	0,00
	Potosi	33,33	33,33	0,00
Papa Desiree (@)	Betanzos	30,00	33,50	11,67
	Potosi	41,67	41,67	0,00
Papalisa (6 Lb.)	Betanzos	11,00	13,50	22,73
	Potosi	16,00	16,00	0,00

Fuente: MDRyT – OAP; GAMB

NR= No Reporto



Subió de precio



Mantuvo su precio



Bajo de precio



Nota: El precio en la ciudad capital es del 19 de junio



ESTADO PLURINACIONAL DE BOLIVIA



Observatorio
Agroambiental y
Productivo



MINISTERIO DE DESARROLLO
RURAL Y TIERRAS

*Agricultura Sostenible para la
Soberanía Alimentaria*

CUADRO COMPARATIVO DE HORTALIZAS

**CARACOLLO, CHALLAPATA, PUNATA
SACABA Y BETANZOS**

ORURO: Precio comparativo semanal de hortalizas en Caracollo y Challapata (En bolivianos)

Producto	Ciudad / Municipio	Precio Semana	Precio Semana	Variación en %
		16/06/2019	23/06/2019	
Arveja Verde mediana (6 Lb.)	Caracollo	23,67	25,00	5,62
	Challapata	22,50	22,50	0,00
	Oruro	22,00	22,00	0,00
Cebolla Cabeza mediana (6 Lb.)	Caracollo	12,00	15,00	25,00
	Challapata	10,00	10,00	0,00
	Oruro	15,00	15,00	0,00
Cebolla Verde (6 Lb.)	Caracollo	10,00	12,00	20,00
	Challapata	8,00	8,00	0,00
	Oruro	10,00	10,00	0,00
Haba Verde (6 Lb.)	Caracollo	12,00	12,00	0,00
	Challapata	10,00	10,00	0,00
	Oruro	12,00	10,00	-16,67
Locoto mediana (1 Lb.)	Caracollo	2,00	2,00	0,00
	Challapata	2,25	2,25	0,00
	Oruro	2,00	2,00	0,00

Fuente: MDRyT – OAP; GAMCH

NR= No Reporto

Subió de precio

Mantuvo su precio

Bajo de precio

Nota: El precio en la ciudad capital es del 19 de junio

ORURO: Precio comparativo semanal de hortalizas en Caracollo y Challapata (En bolivianos)

Producto	Ciudad / Municipio	Precio Semana	Precio Semana	Variación en %
		16/06/2019	23/06/2019	
Maiz Choclo mediano (5 Unid.)	Caracollo	7,00	7,00	0,00
	Challapata	9,50	9,50	0,00
	Oruro	7,60	7,60	0,00
Tomate mediano (1 Lb.)	Caracollo	2,33	2,33	0,00
	Challapata	3,00	3,00	0,00
	Oruro	2,27	2,27	0,00
Zapallo mediano (1 Kg.)	Caracollo	4,00	4,00	0,00
	Challapata	4,00	4,00	0,00
	Oruro	4,00	4,00	0,00
Zanahoria (6 Lb.)	Caracollo	9,00	10,00	11,11
	Challapata	8,00	8,00	0,00
	Oruro	10,00	10,00	0,00

Fuente: MDRyT – OAP; GAMCH

NR= No Reporto

Subió de precio

Mantuvo su precio

Bajo de precio

Nota: El precio en la ciudad capital es del 19 de junio

COCHABAMBA: Precio comparativo semanal de hortalizas en Punata y Sacaba (En bolivianos)

Producto	Ciudad / Municipio	Precio Semana	Precio Semana	Variación en %
		13/06/2019	27/06/2019	
Arveja Verde mediana (6 Lb.)	Punata	20,00	20,00	0,00
	Cochabamba	20,00	22,00	10,00
Cebolla Cabeza mediana (6 Lb.)	Punata	15,00	16,50	10,00
	Cochabamba	14,50	14,50	0,00
Cebolla Verde (6 Lb.)	Punata	12,00	12,00	0,00
	Cochabamba	9,00	10,00	11,11
Haba Verde (6 Lb.)	Punata	8,00	10,00	25,00
	Cochabamba	11,00	10,00	-9,09
Locoto mediana (1 Lb.)	Punata	2,25	2,25	0,00
	Cochabamba	1,67	2,00	19,76

Fuente: MDRyT – OAP; GAMS

NR= No Reporto Subió de precio Mantuvo su precio Bajo de precio

No se tiene reporte de Sacaba debido al aniversario del municipio

COCHABAMBA: Precio comparativo semanal de hortalizas en Punata y Sacaba (En bolivianos)

Producto	Ciudad / Municipio	Precio Semana	Precio Semana	Variación en %
		13/06/2019	27/06/2019	
Maiz Choclo mediano (5 Unid.)	Punata	NR	NR	
	Cochabamba	9,00	9,00	0,00
Tomate mediano (1 Lb.)	Punata	1,67	1,67	0,00
	Cochabamba	1,67	1,67	0,00
Zapallo mediano (1 Kg.)	Punata	4,25	4,25	0,00
	Cochabamba	2,50	2,50	0,00
Zanahoria (6 Lb.)	Punata	10,50	13,50	28,57
	Cochabamba	11,00	12,00	9,09

Fuente: MDRyT – OAP; GAMS

NR= No Reporto

Subió de precio

Mantuvo su precio

Bajo de precio


No se tiene reporte de Sacaba debido al aniversario del municipio

POTOSI: Precio comparativo semanal de hortalizas en Betanzos (En bolivianos)


Producto	Ciudad / Municipio	Precio Semana	Precio Semana	Variación en %
		16/06/2019	23/06/2019	
Arveja Verde mediana (6 Lb.)	Betanzos	25,00	23,00	-8,00
	Potosi	26,43	23,50	-11,09
Cebolla Cabeza mediana (6 Lb.)	Betanzos	15,50	15,00	-3,23
	Potosi	16,00	15,00	-6,25
Cebolla Verde (6 Lb.)	Betanzos	12,00	12,00	0,00
	Potosi	10,77	11,00	2,14
Haba Verde (6 Lb.)	Betanzos	15,00	12,50	-16,67
	Potosi	12,17	12,00	-1,40
Locoto mediana (1 Lb.)	Betanzos	2,50	2,50	0,00
	Potosi	2,07	2,00	-3,38

Fuente: MDRyT – OAP; GAMB

NR= No Reporto 

Subió de precio 

Mantuvo su precio 

Bajo de precio 

Nota: El precio en la ciudad capital es del 19 de junio

POTOSI: Precio comparativo semanal de hortalizas en Betanzos (En bolivianos)

Producto	Ciudad / Municipio	Precio Semana	Precio Semana	Variación en %
		16/06/2019	23/06/2019	
Maiz Choclo mediano (5 Unid.)	Betanzos	NR	NR	
	Potosi	NR	NR	
Tomate mediano (1 Lb.)	Betanzos	2,25	2,50	11,11
	Potosi	2,00	2,00	0,00
Zapallo mediano (1 Kg.)	Betanzos	4,00	4,00	0,00
	Potosi	3,67	3,67	0,00
Zanahoria (6 Lb.)	Betanzos	10,00	10,00	0,00
	Potosi	7,77	8,00	2,96

Fuente: MDRyT – OAP; GAMB

NR= No Reporto



Subió de precio



Mantuvo su precio



Bajo de precio



Nota: El precio en la ciudad capital es del 19 de junio



ESTADO PLURINACIONAL DE BOLIVIA



Observatorio
Agroambiental y
Productivo



MINISTERIO DE DESARROLLO
RURAL Y TIERRAS

*Agricultura Sostenible para la
Soberanía Alimentaria*

CUADRO COMPARATIVO DE FRUTAS

**CARACOLLO, CHALLAPATA, PUNATA,
SACABA Y BETANZOS**

ORURO: Precio comparativo semanal de frutas en Caracollo y Challapata (En bolivianos)

Producto	Ciudad / Municipio	Precio Semana	Precio Semana	Variación en %
		16/06/2019	23/06/2019	
Papaya (Unid.)	Caracollo	9,00	9,00	0,00
	Challapata	7,00	7,00	0,00
	Oruro	10,00	10,00	0,00
Piña (Unid.)	Caracollo	NR	NR	
	Challapata	8,00	7,00	-12,50
	Oruro	13,00	13,00	0,00
Platano de freir (25 Unid.)	Caracollo	12,00	12,00	0,00
	Challapata	10,00	10,00	0,00
	Oruro	13,00	13,00	0,00
Banana cavendish (25 Unid.)	Caracollo	10,00	10,00	0,00
	Challapata	8,00	8,00	0,00
	Oruro	9,00	9,00	0,00

Fuente: MDRyT – OAP; GAMCH

NR= No Reporto

Subió de precio

Mantuvo su precio

Bajo de precio

Nota: El precio en la ciudad capital es del 19 de junio

ORURO: Precio comparativo semanal de frutas en Caracollo y Challapata (En bolivianos)

Producto	Ciudad / Municipio	Precio Semana	Precio Semana	Variación en %
		16/06/2019	23/06/2019	
Naranja injerto (25 Unid.)	Caracollo	10,00	10,00	0,00
	Challapata	8,00	8,00	0,00
	Oruro	10,00	10,00	0,00
Limon Sutil (25 Unid.)	Caracollo	NR	NR	
	Challapata	10,00	10,00	0,00
	Oruro	11,00	11,00	0,00
Uva Blanca (1 Lb.)	Caracollo	7,27	NR	
	Challapata	NR	NR	
	Oruro	6,56	NR	
Uva Negra (1 Lb.)	Caracollo	NR	NR	
	Challapata	NR	NR	
	Oruro	6,56	NR	
Sandia (1 Kg.)	Caracollo	NR	6,60	
	Challapata	3,96	NR	
	Oruro	4,40	5,50	25,00

Fuente: MDRyT – OAP; GAMCH

NR= No Reporto



Subió de precio



Mantuvo su precio



Bajo de precio



Nota: El precio en la ciudad capital es del 19 de junio

COCHABAMBA: Precio comparativo semanal de frutas en Punata y Sacaba (En bolivianos)

Producto	Ciudad / Municipio	Precio Semana	Precio Semana	Variación en %
		13/06/2019	27/06/2019	
Papaya	Punata	5,50	5,00	-9,09
	Cochabamba	7,00	7,00	0,00
Piña	Punata	6,50	5,50	-15,38
	Cochabamba	6,00	6,00	0,00
Platano de freir (25 Unid.)	Punata	9,00	10,00	11,11
	Cochabamba	12,00	14,00	16,67
Banana cavendish (25 Unid.)	Punata	9,00	8,00	-11,11
	Cochabamba	8,00	9,00	12,50
Limon Sutil (25 Unid.)	Punata	11,00	9,00	-18,18
	Cochabamba	11,00	11,00	0,00

Fuente: MDRyT – OAP; GAMS

NR= No Reporto



Subió de precio



Mantuvo su precio



Bajo de precio



No se tiene reporte de Sacaba debido al aniversario del municipio

COCHABAMBA: Precio comparativo semanal de frutas en Punata y Sacaba (En bolivianos)

Producto	Ciudad / Municipio	Precio Semana	Precio Semana	Variación en %
		13/06/2019	27/06/2019	
Naranja injerto (25 Unid.)	Punata	7,00	9,00	28,57
	Cochabamba	8,00	9,00	12,50
Manzana Red Delicious (5 Unid.)	Punata	10,00	10,00	0,00
	Cochabamba	9,00	9,00	0,00
Uva Blanca (1 Lb.)	Punata	NR	9,09	
	Cochabamba	NR	NR	
Sandia (1 Kg.)	Punata	NR	2,97	
	Cochabamba	4,75	4,75	0,00

Fuente: MDRyT – OAP; GAMS

NR= No Reporto

Subió de precio

Mantuvo su precio

Bajo de precio

No se tiene reporte de Sacaba debido al aniversario del municipio

POTOSI: Precio comparativo semanal de frutas en Betanzos (En bolivianos)

Producto	Ciudad / Municipio	Precio Semana	Precio Semana	Variación en %
		16/06/2019	23/06/2019	
Papaya (Unid.)	Betanzos	10,00	11,00	10,00
	Potosi	7,80	7,00	-10,26
Platano de freir (25 Unid.)	Betanzos	16,50	15,00	-9,09
	Potosi	18,43	18,00	-2,33
Banana cavendish (25 Unid.)	Betanzos	10,00	10,00	0,00
	Potosi	12,00	12,00	0,00
Limon Sutil (25 Unid.)	Betanzos	10,00	10,00	0,00
	Potosi	9,00	9,00	0,00
Manzana Red Delicious (5 Unid.)	Betanzos	NR	NR	
	Potosi	8,07	8,00	-0,87

Fuente: MDRyT – OAP; GAMB

NR= No Reporto

Subió de precio

Mantuvo su precio

Bajo de precio



ESTADO PLURINACIONAL DE BOLIVIA



Observatorio
Agroambiental y
Productivo



MINISTERIO DE DESARROLLO
RURAL Y TIERRAS

*Agricultura Sostenible para la
Soberanía Alimentaria*

CUADRO COMPARATIVO DE CARNE Y HUEVOS

**CARACOLLO, CHALLAPATA, PUNATA,
SACABA Y BETANZOS**

ORURO: Precio comparativo semanal de carne y huevos en Caracollo y Challapata (Bolivianos por Kilogramo)

Producto	Ciudad / Municipio	Precio Semana	Precio Semana	Variación en %
		16/06/2019	23/06/2019	
Carne de pollo	Caracollo	15,00	15,00	0,00
	Challapata	15,20	15,60	2,63
	Oruro	14,76	13,75	-6,84
Carne de res (Chuleta)	Caracollo	28,00	28,00	0,00
	Challapata	32,00	32,00	0,00
	Oruro	30,00	30,00	0,00
Carne de oveja	Caracollo	22,00	24,00	9,09
	Challapata	20,00	NR	
	Oruro	24,35	25,00	2,67
Huevos (30 Unid.)	Caracollo	20,00	20,00	0,00
	Challapata	19,00	19,00	0,00
	Oruro	18,90	18,90	0,00

Fuente: MDRyT – OAP; GAMCH

NR= No Reporto Subió de precio Mantuvo su precio Bajo de precio

Nota: El pollo cotizado en ferias rurales, es de producción local

COCHABAMBA: Precio comparativo semanal de carne y huevos en Punata y Sacaba (Bolivianos por Kilogramo)

Producto	Ciudad / Municipio	Precio Semana	Precio Semana	Variación en %
		13/06/2019	27/06/2019	
Carne de pollo	Punata	15,00	14,00	-6,67
	Cochabamba	12,75	12,13	-4,86
Carne de res (Chuleta)	Punata	28,00	28,00	0,00
	Cochabamba	28,00	28,00	0,00
Carne de oveja	Punata	25,00	25,00	0,00
	Cochabamba	25,00	25,00	0,00
Huevos (30 Unid.)	Punata	17,00	17,00	0,00
	Cochabamba	21,00	21,00	0,00

Fuente: MDRyT – OAP; GAMS

NR= No Reporto



Subió de precio



Mantuvo su precio



Bajo de precio



Nota: El pollo cotizado en ferias rurales, es de producción local, No se tiene reporte de Sacaba debido al aniversario del municipio

POTOSI: Precio comparativo semanal de carne y huevos en Betanzos (Bolivianos por Kilogramo)

Producto	Ciudad / Municipio	Precio Semana	Precio Semana	Variación en %
		16/06/2019	23/06/2019	
Carne de pollo	Betanzos	17,00	16,00	-5,88
	Potosi	16,00	16,00	0,00
Carne de res (Chuleta)	Betanzos	26,00	26,00	0,00
	Potosi	29,00	29,00	0,00
Carne de oveja	Betanzos	18,00	18,00	0,00
	Potosi	20,00	20,00	0,00
Huevos (30 Unid.)	Betanzos	20,00	20,00	0,00
	Potosi	24,00	24,00	0,00
Carne de cerdo (Chuleta)	Betanzos	20,00	20,00	0,00
	Potosi	25,00	25,00	0,00

Fuente: MDRyT – OAP; GAMB

NR= No Reporto

Subió de precio

Mantuvo su precio

Bajo de precio

Nota: El pollo cotizado en ferias rurales, es de producción local



ESTADO PLURINACIONAL DE BOLIVIA



Observatorio
Agroambiental y
Productivo



MINISTERIO DE DESARROLLO
RURAL Y TIERRAS

*Agricultura Sostenible para la
Soberanía Alimentaria*

CUADRO COMPARATIVO DE GRANOS

CARACOLLO, CHALLAPATA, PUNATA Y BETANZOS

ORURO: Precio comparativo semanal de granos en Caracollo y Challapata (Bolivianos por Kilogramo)

Producto	Ciudad / Municipio	Precio Semana	Precio Semana	Variación en %
		16/06/2019	23/06/2019	
Arroz segunda	Caracollo	5,87	5,87	0,00
	Challapata	5,32	5,13	-3,57
	Oruro	7,00	7,00	0,00
Arroz economico	Caracollo	5,50	5,50	0,00
	Challapata	4,58	4,58	0,00
	Oruro	6,00	6,00	0,00
Maiz Amarillo duro	Caracollo	NR	NR	
	Challapata	4,40	4,95	12,50
	Oruro	3,00	3,00	0,00
Trigo pelado	Caracollo	6,97	6,97	0,00
	Challapata	7,33	7,33	0,00
	Oruro	8,80	8,80	0,00

Fuente: MDRyT – OAP; GAMCH

NR= No Reporto

Subió de precio

Mantuvo su precio

Bajo de precio

Nota: El precio en la ciudad capital es del 19 de junio

ORURO: Precio comparativo semanal de granos en Caracollo y Challapata (Bolivianos por Kilogramo)

Producto	Ciudad / Municipio	Precio Semana	Precio Semana	Variación en %
		16/06/2019	23/06/2019	
Quinoa real (46 Kg.)	Caracollo	560,00	560,00	0,00
	Challapata	540,00	560,00	3,70
	Oruro	535,00	535,00	0,00
Quinoa Amarilla (46 Kg.)	Caracollo	520,00	520,00	0,00
	Challapata	540,00	560,00	3,70
Quinoa pantela rosa (46 Kg.)	Caracollo	500,00	500,00	0,00
	Challapata	540,00	560,00	3,70
Quinoa pisankalla (46 Kg.)	Caracollo	NR	NR	
	Challapata	510,00	510,00	0,00
Quinoa negra (46 Kg.)	Caracollo	NR	NR	
	Challapata	510,00	510,00	0,00

Fuente: MDRyT – OAP; GAMCH

NR= No Reporto

Subió de precio

Mantuvo su precio

Bajo de precio

Nota: El precio en la ciudad capital es del 19 de junio

COCHABAMBA: Precio comparativo semanal de granos en Punata y Sacaba (Bolivianos por Kilogramo)

Producto	Ciudad / Municipio	Precio Semana	Precio Semana	Variación en %
		13/06/2019	27/06/2019	
Arroz nacional de segunda	Punata	6,97	6,23	-10,62
	Cochabamba	7,70	7,70	0,00
Arroz nacional economico	Punata	5,13	4,95	-3,51
	Cochabamba	6,23	6,23	0,00
Maiz Amarillo duro	Punata	2,20	2,20	0,00
	Cochabamba	2,57	2,57	0,00
Trigo pelado	Punata	9,17	9,17	0,00
	Cochabamba	9,17	9,17	0,00
Cebada en grano	Punata	4,13	4,13	0,00
	Cochabamba	4,40	4,40	0,00
Sorgo en grano	Punata	1,83	1,83	0,00
	Cochabamba	2,20	2,20	0,00

Fuente: MDRyT – OAP; GAMS

NR= No Reporto 

Subió de precio 

Mantuvo su precio 

Bajo de precio 

No se tiene reporte de Sacaba debido al aniversario del municipio

POTOSI: Precio comparativo semanal de granos en Betanzos (Bolivianos por Kilogramo)

Producto	Ciudad / Municipio	Precio Semana	Precio Semana	Variación en %
		16/06/2019	23/06/2019	
Arroz segunda	Betanzos	6,23	6,23	0,00
	Potosi	6,23	6,23	0,00
Arroz economico	Betanzos	5,13	5,13	0,00
	Potosi	5,13	5,13	0,00
Maiz amarillo duro	Betanzos	5,50	5,50	0,00
	Potosi	3,67	3,67	0,00
Trigo pelado	Betanzos	NR	9,13	
	Potosi	8,80	8,80	0,00
Cebada en grano	Betanzos	3,91	3,91	0,00
	Potosi	3,67	3,67	0,00

Fuente: MDRyT – OAP; GAMB

NR= No Reporto



Subió de precio



Mantuvo su precio



Bajo de precio



Nota: El precio en la ciudad capital es del 19 de junio



ESTADO PLURINACIONAL DE BOLIVIA



Observatorio
Agroambiental y
Productivo



MINISTERIO DE DESARROLLO
RURAL Y TIERRAS

*Agricultura Sostenible para la
Soberanía Alimentaria*

CUADRO COMPARATIVO DE AGROINDUSTRIALES


**CARACOLLO, CHALLAPATA, PUNATA
SACABA Y BETANZOS**

ORURO: Precio comparativo semanal de agroindustriales en Caracollo y Challapata (Bolivianos por Kilogramos)


Producto	Ciudad / Municipio	Precio Semana	Precio Semana	Variación en %
		16/06/2019	23/06/2019	
Azucar Blanco	Caracollo	5,50	5,50	0,00
	Challapata	5,50	5,50	0,00
	Oruro	6,00	6,00	0,00
Harina Blanca IMPORTADO	Caracollo	5,13	5,13	0,00
	Challapata	5,50	5,50	0,00
	Oruro	5,00	5,00	0,00
Aceite vegetal a granel (1 Lt.)	Caracollo	9,00	9,00	0,00
	Challapata	9,50	9,50	0,00
	Oruro	8,50	8,50	0,00
Aceite vegetal envasado (900 Cc.)	Caracollo	11,00	11,00	0,00
	Challapata	10,00	10,00	0,00
	Oruro	12,00	12,00	0,00
Manteca vegetal	Caracollo	13,00	13,00	0,00
	Challapata	18,00	19,00	5,56
	Oruro	15,00	15,00	0,00

Fuente: MDRyT – OAP; GAMCH

NR= No Reporto 

Subió de precio 

Mantuvo su precio 

Bajo de precio 

Nota: El precio en la ciudad capital es del 19 de junio

COCHABAMBA: Precio comparativo semanal de agroindustriales en Punata y Sacaba (Bolivianos por Kilogramos)

Producto	Ciudad / Municipio	Precio Semana	Precio Semana	Variación en %
		13/06/2019	27/06/2019	
Azucar Blanca	Punata	5,13	5,32	3,70
	Cochabamba	4,22	4,22	0,00
Harina Blanca IMPORTADO (50 Kg.)	Punata	5,32	5,32	0,00
	Cochabamba	4,77	4,77	0,00
Aceite vegetal a granel (1 Lt.)	Punata	9,00	9,00	0,00
	Cochabamba	10,00	9,50	-5,00
Aceite vegetal envasado (900 Cc.)	Punata	12,00	12,00	0,00
	Cochabamba	11,00	11,50	4,55

Fuente: MDRyT – OAP; GAMS

NR= No Reporto

Subió de precio

Mantuvo su precio

Bajo de precio

No se tiene reporte de Sacaba debido al aniversario del municipio

POTOSI: Precio comparativo semanal de agroindustriales en Betanzos (Bolivianos por Kilogramos)

Producto	Ciudad / Municipio	Precio Semana	Precio Semana	Variación en %
		16/06/2019	23/06/2019	
Azucar Blanca	Betanzos	5,50	5,50	0,00
	Potosi	5,50	5,50	0,00
Harina Blanca IMPORTADO	Betanzos	4,40	4,40	0,00
	Potosi	5,50	5,50	0,00
Aceite vegetal a granel (1 Lt.)	Betanzos	10,00	10,00	0,00
	Potosi	10,00	10,00	0,00
Aceite vegetal envasado (900 Cc.)	Betanzos	10,00	10,00	0,00
	Potosi	12,00	12,00	0,00

Fuente: MDRyT – OAP; GAMB

NR= No Reporto



Subió de precio



Mantuvo su precio



Bajo de precio



Nota: El precio en la ciudad capital es del 19 de junio