



**Observatorio
Agroambiental y
Productivo**



ESTADO PLURINACIONAL DE
BOLIVIA

MINISTERIO DE
DESARROLLO RURAL Y TIERRAS

COMPORTAMIENTO DE PRECIOS DE CIUDADES INTERMEDIAS

**BOLETIN COMPARATIVO
25/2021**

**(Del 20 al 27 de junio – Domingo
Del 24 al 01 de julio – Jueves)**

La Paz, 01 de julio 2021



**Observatorio
Agroambiental y
Productivo**



ESTADO PLURINACIONAL DE
BOLIVIA

MINISTERIO DE
DESARROLLO RURAL Y TIERRAS

CUADRO COMPARATIVO DE TUBÉRCULOS Y RAÍCES

CHALLAPATA Y PUNATA

ORURO: Precio comparativo semanal de tubérculos en Challapata (En bolivianos)

Producto	Ciudad / Municipio	Precio Semana	Precio Semana	Variación en %
		20/06/2021	27/06/2021	
Papa Huaycha o Imilla (@)	Challapata	35,00	30,00	-14,3
	Oruro	40,00	37,50	-6,3
Papalisa (6 Lb.)	Challapata	11,00	11,00	0,0
	Oruro	9,60	9,60	0,0
Oca amarilla (6 Lb.)	Challapata	11,00	11,00	0,0
	Oruro	9,60	9,36	-2,5

Fuente: MDRyT – OAP; GAMCH

NR= No Reporto

Subió de precio

Mantuvo su precio

Bajo de precio

COCHABAMBA: Precio comparativo semanal de tubérculos en Punata (En bolivianos)

Producto	Ciudad / Municipio	Precio Semana	Precio Semana	Variación en %
		24/06/2021	01/07/2021	
Papa Huaycha o Imilla (@)	Punata	21,00	25,00	19,0
	Cochabamba	36,00	36,00	0,0
Papalisa (6 Lb.)	Punata	9,00	10,00	11,1
	Cochabamba	15,00	15,00	0,0
Oca amarilla (6 Lb.)	Punata	11,00	12,00	9,1
	Cochabamba	9,00	10,00	11,1

Fuente: MDRyT – OAP; GAMS

NR= No Reporto

Subió de precio

Mantuvo su precio

Bajo de precio



ESTADO PLURINACIONAL DE BOLIVIA



Observatorio
Agroambiental y
Productivo



MINISTERIO DE DESARROLLO
RURAL Y TIERRAS

*Agricultura Sostenible para la
Soberanía Alimentaria*

CUADRO COMPARATIVO DE HORTALIZAS

CHALLAPATA Y PUNATA

ORURO: Precio comparativo semanal de hortalizas en Challapata (En bolivianos)

Producto	Ciudad / Municipio	Precio Semana	Precio Semana	Variación en %
		20/06/2021	27/06/2021	
Arveja Verde mediana (6 Lb.)	Challapata	22,50	22,50	0,0
	Oruro	18,27	18,73	2,5
Cebolla Cabeza mediana (6 Lb.)	Challapata	11,00	11,00	0,0
	Oruro	7,80	7,50	-3,8
Cebolla Verde (6 Lb.)	Challapata	10,00	11,00	10,0
	Oruro	10,00	10,00	0,0
Haba Verde (6 Lb.)	Challapata	14,00	15,00	7,1
	Oruro	12,73	NR	
Locoto mediana (1 Lb.)	Challapata	3,75	3,75	0,0
	Oruro	3,41	3,56	4,4

Fuente: MDRyT – OAP; GAMCH

NR= No Reporto



Subió de precio



Mantuvo su precio



Bajo de precio



ORURO: Precio comparativo semanal de hortalizas en Challapata (En bolivianos)


Producto	Ciudad / Municipio	Precio Semana	Precio Semana	Variación en %
		20/06/2021	27/06/2021	
Tomate mediano (1 Lb.)	Challapata	22,50	22,50	0,0
	Oruro	2,50	2,95	18,0
Zapallo (1 Kg.)	Challapata	4,00	3,75	-6,3
	Oruro	4,50	5,00	11,1
Zanahoria (6 Lb.)	Challapata	9,00	9,00	0,0
	Oruro	5,04	5,28	4,8

Fuente: MDRyT – OAP; GAMCH

NR= No Reporto 

Subió de precio 

Mantuvo su precio 

Bajo de precio 

COCHABAMBA: Precio comparativo semanal de hortalizas en Punata (En bolivianos)

Producto	Ciudad / Municipio	Precio Semana	Precio Semana	Variación en %
		24/06/2021	01/07/2021	
Arveja Verde mediana (6 Lb.)	Punata	20,00	21,00	5,0
	Cochabamba	18,00	20,00	11,1
Cebolla Cabeza mediana (6 Lb.)	Punata	9,00	11,00	22,2
	Cochabamba	8,00	6,50	-18,8
Cebolla Verde (6 Lb.)	Punata	13,00	15,00	15,4
	Cochabamba	10,00	12,00	20,0
Haba Verde (6 Lb.)	Punata	7,50	10,00	33,3
	Cochabamba	7,00	7,00	0,0
Locoto mediana (1 Lb.)	Punata	4,17	4,17	0,0
	Cochabamba	4,17	4,17	0,0

Fuente: MDRyT – OAP; GAMS

NR= No Reporto



Subió de precio



Mantuvo su precio



Bajo de precio




COCHABAMBA: Precio comparativo semanal de hortalizas en Punata (En bolivianos)


Producto	Ciudad / Municipio	Precio Semana	Precio Semana	Variación en %
		24/06/2021	01/07/2021	
Tomate mediano (1 Lb.)	Punata	2,33	2,50	7,3
	Cochabamba	3,00	3,67	22,3
Zapallo (1 Kg.)	Punata	2,00	3,00	50,0
	Cochabamba	3,00	3,00	0,0
Zanahoria (6 Lb.)	Punata	8,00	9,00	12,5
	Cochabamba	6,00	6,00	0,0

Fuente: MDRyT – OAP; GAMS

NR= No Reporto 

Subió de precio 

Mantuvo su precio 

Bajo de precio 



ESTADO PLURINACIONAL DE BOLIVIA



Observatorio
Agroambiental y
Productivo



MINISTERIO DE DESARROLLO
RURAL Y TIERRAS

*Agricultura Sostenible para la
Soberanía Alimentaria*

CUADRO COMPARATIVO DE FRUTAS

CHALLAPATA Y PUNATA

ORURO: Precio comparativo semanal de frutas en Challapata (En bolivianos)

Producto	Ciudad / Municipio	Precio Semana	Precio Semana	Variación en %
		20/06/2021	27/06/2021	
Papaya (Unid.)	Challapata	8,00	8,00	0,0
	Oruro	8,50	9,00	5,9
Piña (Unid.)	Challapata	10,00	10,00	0,0
	Oruro	8,00	8,50	6,3
Platano de freir (25 Unid.)	Challapata	20,00	20,00	0,0
	Oruro	15,00	16,50	10,0
Banana cavendish (25 Unid.)	Challapata	10,00	10,00	0,0
	Oruro	12,00	11,50	-4,2

Fuente: MDRyT – OAP; GAMCH

NR= No Reporto

Subió de precio

Mantuvo su precio

Bajo de precio

ORURO: Precio comparativo semanal de frutas en Challapata (En bolivianos)

Producto	Ciudad / Municipio	Precio Semana	Precio Semana	Variación en %
		20/06/2021	27/06/2021	
Naranja injerto (25 Unid.)	Challapata	10,00	10,00	0,0
	Oruro	14,00	12,00	-14,3
Limon Sutil (25 Unid.)	Challapata	NR	NR	
	Oruro	8,00	10,50	31,3
Manzana Royal Gala (5 Unid.)	Challapata	10,00	10,00	0,0
	Oruro	20,00	16,25	-18,8

Fuente: MDRyT – OAP; GAMCH

NR= No Reporto

Subió de precio

Mantuvo su precio

Bajo de precio

COCHABAMBA: Precio comparativo semanal de frutas en Punata (En bolivianos)

Producto	Ciudad / Municipio	Precio Semana	Precio Semana	Variación en %
		24/06/2021	01/07/2021	
Papaya (Unid.)	Punata	4,00	5,00	25,0
	Cochabamba	8,00	8,00	0,0
Piña (Unid.)	Punata	5,00	6,50	30,0
	Cochabamba	8,00	8,00	0,0
Platano de freir (25 Unid.)	Punata	NR	NR	
	Cochabamba	14,00	14,00	0,0
Banana cavendish (25 Unid.)	Punata	9,00	9,00	0,0
	Cochabamba	13,00	13,00	0,0

Fuente: MDRyT – OAP; GAMP

NR= No Reporto



Subió de precio



Mantuvo su precio



Bajo de precio




Nota: Solo se encontró Piña y papaya muy grande en Punata

COCHABAMBA: Precio comparativo semanal de frutas en Punata (En bolivianos)


Producto	Ciudad / Municipio	Precio Semana	Precio Semana	Variación en %
		24/06/2021	01/07/2021	
Naranja injerto (25 Unid.)	Punata	10,00	10,00	0,0
	Cochabamba	17,00	17,00	0,0
Limon Sutil (25 Unid.)	Punata	10,00	9,00	-10,0
	Cochabamba	10,00	10,00	0,0
Manzana Royal Gala (5 Unid.)	Punata	10,00	10,00	0,0
	Cochabamba	12,50	12,50	0,0

Fuente: MDRyT – OAP; GAMP

NR= No Reporto 

Subió de precio 

Mantuvo su precio 

Bajo de precio 



ESTADO PLURINACIONAL DE BOLIVIA



Observatorio
Agroambiental y
Productivo



MINISTERIO DE DESARROLLO
RURAL Y TIERRAS

*Agricultura Sostenible para la
Soberanía Alimentaria*

CUADRO COMPARATIVO DE CARNE Y HUEVOS


CHALLAPATA Y PUNATA

ORURO: Precio comparativo semanal de carne y huevos en Challapata (Bolivianos por Kilogramo)

Producto	Ciudad / Municipio	Precio Semana	Precio Semana	Variación en %
		20/06/2021	27/06/2021	
Carne de pollo	Challapata	16,00	17,25	7,8
	Oruro	15,83	15,57	-1,6
Carne de res (Chuleta)	Challapata	31,00	31,00	0,0
	Oruro	32,50	32,50	0,0
Carne de oveja	Challapata	11,00	11,00	0,0
	Oruro	NR	NR	
Carne de cerdo (Chuleta)	Challapata	29,00	29,00	0,0
	Oruro	27,00	26,50	-1,9
Huevos (30 Unid.)	Challapata	20,50	20,50	0,0
	Oruro	24,00	24,00	0,0

Fuente: MDRyT – OAP; GAMCH

NR= No Reporto 

Subió de precio 

Mantuvo su precio 

Bajo de precio 

Nota: El pollo cotizado en ferias rurales, es de producción local

COCHABAMBA: Precio comparativo semanal de carne y huevos en Punata (Bolivianos por Kilogramo)

Producto	Ciudad / Municipio	Precio Semana	Precio Semana	Variación en %
		24/06/2021	01/07/2021	
Carne de pollo	Punata	16,00	15,50	-3,1
	Cochabamba	14,53	11,95	-17,8
Carne de res (Chuleta)	Punata	23,00	28,00	21,7
	Cochabamba	32,00	32,00	0,0
Carne de oveja	Punata	20,00	20,00	0,0
	Cochabamba	24,00	24,00	0,0
Carne de cerdo (Chuleta)	Punata	19,00	19,50	2,6
	Cochabamba	20,00	20,00	0,0
Huevos (30 Unid.)	Punata	20,00	21,00	5,0
	Cochabamba	24,00	24,00	0,0

Fuente: MDRyT – OAP; GAMP

NR= No Reporto



Subió de precio



Mantuvo su precio



Bajo de precio



Nota: El pollo cotizado en ferias rurales, es de producción local.



ESTADO PLURINACIONAL DE BOLIVIA



Observatorio
Agroambiental y
Productivo



MINISTERIO DE DESARROLLO
RURAL Y TIERRAS

*Agricultura Sostenible para la
Soberanía Alimentaria*

CUADRO COMPARATIVO DE GRANOS

CHALLAPATA Y PUNATA

ORURO: Precio comparativo semanal de granos en Challapata (Bolivianos por Kilogramo)

Producto	Ciudad / Municipio	Precio Semana	Precio Semana	Variación en %
		20/06/2021	27/06/2021	
Quinoa real (46 Kg.)	Challapata	350,00	300,00	-14,3
Quinoa Amarilla (46 Kg.)	Challapata	300,00	300,00	0,0
Quinoa pantela rosa (46 Kg.)	Challapata	300,00	300,00	0,0
Quinoa pisankalla (46 Kg.)	Challapata	400,00	400,00	0,0
Quinoa negra (46 Kg.)	Challapata	625,00	650,00	4,0

Fuente: MDRyT – OAP; GAMCH

NR= No Reporto

Subió de precio

Mantuvo su precio

Bajo de precio

COCHABAMBA: Precio comparativo semanal de granos en Punata (Bolivianos por Kilogramo)

Producto	Ciudad / Municipio	Precio Semana	Precio Semana	Variación en %
		24/06/2021	01/07/2021	
Trigo pelado	Punata	25,00	25,00	0,0
	Cochabamba	25,00	25,00	0,0
Cebada en grano	Punata	15,00	15,00	0,0
Sorgo en grano	Punata	10,00	9,00	-10,0
	Cochabamba	9,00	9,00	0,0

Fuente: MDRyT – OAP; GAMP

NR= No Reporto 

Subió de precio 

Mantuvo su precio 

Bajo de precio 



ESTADO PLURINACIONAL DE BOLIVIA



Observatorio
Agroambiental y
Productivo



MINISTERIO DE DESARROLLO
RURAL Y TIERRAS

*Agricultura Sostenible para la
Soberanía Alimentaria*

CUADRO COMPARATIVO DE AGROINDUSTRIALES

CHALLAPATA Y PUNATA

ORURO: Precio comparativo semanal de agroindustriales en Challapata (Bolivianos por Kilogramos)

Producto	Ciudad / Municipio	Precio Semana	Precio Semana	Variación en %
		20/06/2021	27/06/2021	
Azucar Blanco	Challapata	18,00	19,00	5,6
	Oruro	10,91	10,91	0,0
Harina Blanca IMPORTADO	Challapata	14,50	19,00	31,0
	Oruro	12,00	12,00	0,0
Aceite vegetal a granel	Challapata	9,00	8,75	-2,8
	Oruro	9,00	9,00	0,0
Aceite vegetal envasado (900 Cc.)	Challapata	11,00	10,50	-4,5
	Oruro	10,50	10,50	0,0

Fuente: MDRyT – OAP; GAMCH

NR= No Reporto



Subió de precio



Mantuvo su precio



Bajo de precio




COCHABAMBA: Precio comparativo semanal de agroindustriales en Punata (Bolivianos por Kilogramos)

Producto	Ciudad / Municipio	Precio Semana	Precio Semana	Variación en %
		24/06/2021	01/07/2021	
Azucar Blanco	Punata	12,00	12,00	0,0
	Cochabamba	12,00	12,00	0,0
Harina Blanca IMPORTADO	Punata	14,00	14,00	0,0
	Cochabamba	14,00	14,00	0,0
Aceite vegetal a granel	Punata	9,00	9,00	0,0
	Cochabamba	9,00	9,00	0,0
Aceite vegetal envasado (900 Cc.)	Punata	11,00	11,00	0,0
	Cochabamba	13,00	13,00	0,0

Fuente: MDRyT – OAP; GAMP

NR= No Reporto 

Subió de precio 

Mantuvo su precio 

Bajo de precio 