



ESTADO PLURINACIONAL DE  
**BOLIVIA**

MINISTERIO DE  
DESARROLLO RURAL Y TIERRAS

# **COMPORTAMIENTO DE PRECIOS DE CIUDADES INTERMEDIAS**

**BOLETIN COMPARATIVO  
27/2021**

**(Del 04 al 11 de julio – Domingo  
Del 08 al 15 de julio – Jueves)**

**La Paz, 15 de julio 2021**



**Observatorio  
Agroambiental y  
Productivo**



ESTADO PLURINACIONAL DE  
**BOLIVIA**

MINISTERIO DE  
DESARROLLO RURAL Y TIERRAS

# **CUADRO COMPARATIVO DE TUBÉRCULOS Y RAÍCES**

**CHALLAPATA Y PUNATA**

# ORURO: Precio comparativo semanal de tubérculos en Challapata (En bolivianos)

Producto	Ciudad / Municipio	Precio Semana	Precio Semana	Variación en %
		04/07/2021	11/07/2021	
Papa Huaycha o Imilla (@)	Challapata	30,00	35,00	16,7
	Oruro	35,00	34,00	-2,9
Papalisa (6 Lb.)	Challapata	11,00	10,00	-9,1
	Oruro	9,96	9,84	-1,2
Oca amarilla (6 Lb.)	Challapata	11,00	10,00	-9,1
	Oruro	9,36	12,27	31,1

Fuente: MDRyT – OAP; GAMCH

NR= No Reporto



Subió de precio



Mantuvo su precio



Bajo de precio




# COCHABAMBA: Precio comparativo semanal de tubérculos en Punata (En bolivianos)


Producto	Ciudad / Municipio	Precio Semana	Precio Semana	Variación en %
		08/07/2021	15/07/2021	
Papa Huaycha o Imilla (@)	Punata	25,00	23,00	-8,0
	Cochabamba	36,00	36,00	0,0
Papalisa (6 Lb.)	Punata	10,00	10,00	0,0
	Cochabamba	15,00	15,00	0,0
Oca amarilla (6 Lb.)	Punata	12,00	12,00	0,0
	Cochabamba	14,00	18,00	28,6

Fuente: MDRyT – OAP; GAMS

NR= No Reporto 

Subió de precio 

Mantuvo su precio 

Bajo de precio 



ESTADO PLURINACIONAL DE BOLIVIA



Observatorio  
Agroambiental y  
Productivo



MINISTERIO DE DESARROLLO  
**RURAL Y TIERRAS**

*Agricultura Sostenible para la  
Soberanía Alimentaria*

# CUADRO COMPARATIVO DE HORTALIZAS

## CHALLAPATA Y PUNATA

# ORURO: Precio comparativo semanal de hortalizas en Challapata (En bolivianos)

Producto	Ciudad / Municipio	Precio Semana	Precio Semana	Variación en %
		04/07/2021	11/07/2021	
Arveja Verde mediana (6 Lb.)	Challapata	22,50	20,00	-11,1
	Oruro	18,00	27,27	51,5
Cebolla Cabeza mediana (6 Lb.)	Challapata	11,00	10,00	-9,1
	Oruro	6,00	5,00	-16,7
Cebolla Verde (6 Lb.)	Challapata	11,00	8,00	-27,3
	Oruro	10,00	6,24	-37,6
Haba Verde (6 Lb.)	Challapata	15,00	12,00	-20,0
	Oruro	13,00	13,64	4,9
Locoto mediana (1 Lb.)	Challapata	3,75	4,67	24,4
	Oruro	3,94	4,55	15,4

Fuente: MDRyT – OAP; GAMCH

NR= No Reporto



Subió de precio



Mantuvo su precio



Bajo de precio



# ORURO: Precio comparativo semanal de hortalizas en Challapata (En bolivianos)

Producto	Ciudad / Municipio	Precio Semana	Precio Semana	Variación en %
		04/07/2021	11/07/2021	
Tomate mediano (1 Lb.)	Challapata	2,92	5,00	71,2
	Oruro	2,73	4,77	74,8
Zapallo (1 Kg.)	Challapata	3,75	4,00	6,7
	Oruro	5,00	5,00	0,0
Zanahoria (6 Lb.)	Challapata	9,00	10,00	11,1
	Oruro	5,04	2,64	-47,6

Fuente: MDRyT – OAP; GAMCH

NR= No Reporto



Subió de precio



Mantuvo su precio



Bajo de precio



# COCHABAMBA: Precio comparativo semanal de hortalizas en Punata (En bolivianos)

Producto	Ciudad / Municipio	Precio Semana	Precio Semana	Variación en %
		08/07/2021	15/07/2021	
Arveja Verde mediana (6 Lb.)	Punata	21,00	20,00	-4,8
	Cochabamba	20,00	30,00	50,0
Cebolla Cabeza mediana (6 Lb.)	Punata	11,00	5,00	-54,5
	Cochabamba	8,00	10,00	25,0
Cebolla Verde (6 Lb.)	Punata	15,00	7,00	-53,3
	Cochabamba	12,00	12,00	0,0
Haba Verde (6 Lb.)	Punata	10,00	9,00	-10,0
	Cochabamba	8,00	10,00	25,0
Locoto mediana (1 Lb.)	Punata	4,17	NR	
	Cochabamba	4,50	4,50	0,0

Fuente: MDRyT – OAP; GAMS

NR= No Reporto



Subió de precio



Mantuvo su precio



Bajo de precio





# COCHABAMBA: Precio comparativo semanal de hortalizas en Punata (En bolivianos)

Producto	Ciudad / Municipio	Precio Semana	Precio Semana	Variación en %
		08/07/2021	15/07/2021	
Tomate mediano (1 Lb.)	Punata	2,50	2,83	13,2
	Cochabamba	3,00	3,33	11,1
Zapallo (1 Kg.)	Punata	3,00	3,00	0,0
	Cochabamba	3,00	3,00	0,0
Zanahoria (6 Lb.)	Punata	9,00	5,00	-44,4
	Cochabamba	8,00	6,00	-25,0

Fuente: MDRyT – OAP; GAMS

NR= No Reporto



Subió de precio



Mantuvo su precio



Bajo de precio





ESTADO PLURINACIONAL DE BOLIVIA



Observatorio  
Agroambiental y  
Productivo



MINISTERIO DE DESARROLLO  
**RURAL Y TIERRAS**

*Agricultura Sostenible para la  
Soberanía Alimentaria*

# CUADRO COMPARATIVO DE FRUTAS

## CHALLAPATA Y PUNATA

# ORURO: Precio comparativo semanal de frutas en Challapata (En bolivianos)

Producto	Ciudad / Municipio	Precio Semana	Precio Semana	Variación en %
		04/07/2021	11/07/2021	
Papaya (Unid.)	Challapata	8,00	10,00	25,0
	Oruro	10,00	10,00	0,0
Piña (Unid.)	Challapata	10,00	10,00	0,0
	Oruro	9,00	10,50	16,7
Platano de freir (25 Unid.)	Challapata	20,00	20,00	0,0
	Oruro	16,00	16,50	3,1
Banana cavendish (25 Unid.)	Challapata	10,00	12,00	20,0
	Oruro	11,00	12,00	9,1

Fuente: MDRyT – OAP; GAMCH

NR= No Reporto



Subió de precio



Mantuvo su precio



Bajo de precio



# ORURO: Precio comparativo semanal de frutas en Challapata (En bolivianos)

Producto	Ciudad / Municipio	Precio Semana	Precio Semana	Variación en %
		04/07/2021	11/07/2021	
Naranja injerto (25 Unid.)	Challapata	10,00	15,00	50,0
	Oruro	12,00	10,50	-12,5
Limon Sutil (25 Unid.)	Challapata	11,00	15,00	36,4
	Oruro	12,00	10,00	-16,7
Manzana (5 Unid.)	Challapata	10,00	10,00	0,0
	Oruro	15,00	14,38	-4,1

Fuente: MDRyT – OAP; GAMCH

NR= No Reporto 

Subió de precio 

Mantuvo su precio 

Bajo de precio 

# COCHABAMBA: Precio comparativo semanal de frutas en Punata (En bolivianos)

Producto	Ciudad / Municipio	Precio Semana	Precio Semana	Variación en %
		08/07/2021	15/07/2021	
Papaya (Unid.)	Punata	5,00	5,00	0,0
	Cochabamba	7,00	7,00	0,0
Piña (Unid.)	Punata	6,50	5,00	-23,1
	Cochabamba	8,00	8,00	0,0
Platano de freir (25 Unid.)	Punata	NR	15,00	
	Cochabamba	15,00	15,00	0,0
Banana cavendish (25 Unid.)	Punata	9,00	9,00	0,0
	Cochabamba	10,00	10,00	0,0

Fuente: MDRyT – OAP; GAMP

NR= No Reporto



Subió de precio



Mantuvo su precio



Bajo de precio




Nota: Solo se encontró Piña y papaya muy grande en Punata

# COCHABAMBA: Precio comparativo semanal de frutas en Punata (En bolivianos)

Producto	Ciudad / Municipio	Precio Semana	Precio Semana	Variación en %
		08/07/2021	15/07/2021	
Naranja injerto (25 Unid.)	Punata	10,00	11,00	10,0
	Cochabamba	15,00	15,00	0,0
Limon Sutil (25 Unid.)	Punata	9,00	15,00	66,7
	Cochabamba	10,00	12,00	20,0
Manzana (5 Unid.)	Punata	10,00	10,00	0,0
	Cochabamba	12,50	12,50	0,0

Fuente: MDRyT – OAP; GAMP

NR= No Reporto 

Subió de precio 

Mantuvo su precio 

Bajo de precio 



ESTADO PLURINACIONAL DE BOLIVIA



Observatorio  
Agroambiental y  
Productivo



MINISTERIO DE DESARROLLO  
**RURAL Y TIERRAS**

*Agricultura Sostenible para la  
Soberanía Alimentaria*

# CUADRO COMPARATIVO DE CARNE Y HUEVOS

## CHALLAPATA Y PUNATA

# ORURO: Precio comparativo semanal de carne y huevos en Challapata (Bolivianos por Kilogramo)

Producto	Ciudad / Municipio	Precio Semana	Precio Semana	Variación en %
		04/07/2021	11/07/2021	
Carne de pollo	Challapata	16,00	16,00	0,0
	Oruro	13,50	14,76	9,3
Carne de res (Chuleta)	Challapata	31,00	30,00	-3,2
	Oruro	30,00	29,50	-1,7
Carne de oveja	Challapata	11,00	10,00	-9,1
	Oruro	NR	21,00	
Carne de cerdo (Chuleta)	Challapata	29,00	28,00	-3,4
	Oruro	25,50	26,00	2,0
Huevos (30 Unid.)	Challapata	20,50	22,00	7,3
	Oruro	23,10	22,50	-2,6

Fuente: MDRyT – OAP; GAMCH

NR= No Reporto

Subió de precio

Mantuvo su precio

Bajo de precio

Nota: El pollo cotizado en ferias rurales, es de producción local

“Se autoriza la reproducción total o parcial de la información citando la fuente MDRyT – OAP”

OBSERVATORIO AGROAMBIENTAL Y PRODUCTIVO  
Sitio web: [www.observatorioagro.gob.bo](http://www.observatorioagro.gob.bo)



# COCHABAMBA: Precio comparativo semanal de carne y huevos en Punata (Bolivianos por Kilogramo)

Producto	Ciudad / Municipio	Precio Semana	Precio Semana	Variación en %
		08/07/2021	15/07/2021	
Carne de pollo	Punata	15,50	16,00	3,2
	Cochabamba	12,45	13,32	7,0
Carne de res (Chuleta)	Punata	28,00	29,00	3,6
	Cochabamba	32,00	32,00	0,0
Carne de oveja	Punata	20,00	20,00	0,0
	Cochabamba	24,00	24,00	0,0
Carne de cerdo (Chuleta)	Punata	19,50	20,00	2,6
	Cochabamba	20,00	20,00	0,0
Huevos (30 Unid.)	Punata	21,00	22,00	4,8
	Cochabamba	24,00	24,00	0,0

Fuente: MDRyT – OAP; GAMP

NR= No Reporto



Subió de precio



Mantuvo su precio



Bajo de precio



Nota: El pollo cotizado en ferias rurales, es de producción local.



ESTADO PLURINACIONAL DE BOLIVIA



Observatorio  
Agroambiental y  
Productivo



MINISTERIO DE DESARROLLO  
**RURAL Y TIERRAS**

*Agricultura Sostenible para la  
Soberanía Alimentaria*

# CUADRO COMPARATIVO DE GRANOS

## CHALLAPATA Y PUNATA

# ORURO: Precio comparativo semanal de granos en Challapata (Bolivianos por Kilogramo)

Producto	Ciudad / Municipio	Precio Semana	Precio Semana	Variación en %
		04/07/2021	11/07/2021	
Quinoa real (46 Kg.)	Challapata	300,00	300,00	0,0
Quinoa Amarilla (46 Kg.)	Challapata	295,00	295,00	0,0
Quinoa pantela rosa (46 Kg.)	Challapata	295,00	295,00	0,0
Quinoa pisankalla (46 Kg.)	Challapata	400,00	400,00	0,0
Quinoa negra (46 Kg.)	Challapata	675,00	670,00	-0,7

Fuente: MDRyT – OAP; GAMCH

NR= No Reporto

Subió de precio

Mantuvo su precio

Bajo de precio

# COCHABAMBA: Precio comparativo semanal de granos en Punata (Bolivianos por Kilogramo)

Producto	Ciudad / Municipio	Precio Semana	Precio Semana	Variación en %
		08/07/2021	15/07/2021	
Trigo pelado (6Lb.)	Punata	25,00	24,00	-4,0
	Cochabamba	25,00	25,00	0,0
Cebada en grano (6Lb.)	Punata	15,00	15,00	0,0
Sorgo en grano (6Lb.)	Punata	9,00	8,00	-11,1
	Cochabamba	9,00	9,00	0,0

Fuente: MDRyT – OAP; GAMP

NR= No Reporto 

Subió de precio 

Mantuvo su precio 

Bajo de precio 



ESTADO PLURINACIONAL DE BOLIVIA



Observatorio  
Agroambiental y  
Productivo



MINISTERIO DE DESARROLLO  
**RURAL Y TIERRAS**

*Agricultura Sostenible para la  
Soberanía Alimentaria*

# CUADRO COMPARATIVO DE AGROINDUSTRIALES

## CHALLAPATA Y PUNATA

# ORURO: Precio comparativo semanal de agroindustriales en Challapata (Bolivianos por Libras)

Producto	Ciudad / Municipio	Precio Semana	Precio Semana	Variación en %
		04/07/2021	11/07/2021	
Azucar Blanco	Challapata	13,50	13,00	-3,70
	Oruro	10,91	13,64	25,02
Harina Blanca IMPORTADO	Challapata	19,00	13,00	-31,58
	Oruro	12,00	12,00	0,00
Aceite vegetal a granel (1 Lt.)	Challapata	8,75	9,00	2,86
	Oruro	9,00	9,00	0,00
Aceite vegetal envasado (900 Cc.)	Challapata	12,00	12,00	0,00
	Oruro	10,50	10,50	0,00

Fuente: MDRyT – OAP; GAMCH

NR= No Reporto



Subió de precio



Mantuvo su precio



Bajo de precio



# COCHABAMBA: Precio comparativo semanal de agroindustriales en Punata (Bolivianos por Kilogramos)

Producto	Ciudad / Municipio	Precio Semana	Precio Semana	Variación en %
		08/07/2021	15/07/2021	
Azucar Blanco	Punata	12,00	12,00	0,00
	Cochabamba	12,00	12,00	0,00
Harina Blanca IMPORTADO	Punata	14,00	14,00	0,00
	Cochabamba	14,00	14,00	0,00
Aceite vegetal a granel (1 Lt.)	Punata	9,00	9,00	0,00
	Cochabamba	9,00	9,00	0,00
Aceite vegetal envasado (900 Cc.)	Punata	11,00	12,00	9,09
	Cochabamba	13,00	13,00	0,00

Fuente: MDRyT – OAP; GAMP

NR= No Reporto



Subió de precio



Mantuvo su precio



Bajo de precio

