



**Observatorio
Agroambiental y
Productivo**



ESTADO PLURINACIONAL DE
BOLIVIA

MINISTERIO DE
DESARROLLO RURAL Y TIERRAS

COMPORTAMIENTO DE PRECIOS DE CIUDADES INTERMEDIAS

**BOLETIN COMPARATIVO
29/2021**

**(Del 18 al 25 de julio – Domingo
Del 22 al 29 de julio – Jueves)**

La Paz, 29 de julio 2021



**Observatorio
Agroambiental y
Productivo**



ESTADO PLURINACIONAL DE
BOLIVIA

MINISTERIO DE
DESARROLLO RURAL Y TIERRAS

CUADRO COMPARATIVO DE TUBÉRCULOS Y RAÍCES

CHALLAPATA Y PUNATA

ORURO: Precio comparativo semanal de tubérculos en Challapata (En bolivianos)

Producto	Ciudad / Municipio	Precio Semana	Precio Semana	Variación en %
		18/07/2021	25/07/2021	
Papa Huaycha o Imilla (@)	Challapata	45,00	45,00	0,0
	Oruro	32,50	32,50	0,0
Papalisa (6 Lb.)	Challapata	10,00	10,00	0,0
	Oruro	9,96	9,60	-3,6
Oca amarilla (6 Lb.)	Challapata	10,00	10,00	0,0
	Oruro	12,73	9,84	-22,7

Fuente: MDRyT – OAP; GAMCH

NR= No Reporto

Subió de precio

Mantuvo su precio


Bajo de precio

COCHABAMBA: Precio comparativo semanal de tubérculos en Punata (En bolivianos)


Producto	Ciudad / Municipio	Precio Semana	Precio Semana	Variación en %
		22/07/2021	29/07/2021	
Papa Huaycha o Imilla (@)	Punata	30,00	25,00	-16,7
	Cochabamba	36,00	35,00	-2,8
Papalisa (6 Lb.)	Punata	10,00	9,00	-10,0
	Cochabamba	15,00	15,00	0,0
Oca amarilla (6 Lb.)	Punata	8,00	8,00	0,0
	Cochabamba	18,00	18,00	0,0

Fuente: MDRyT – OAP; GAMS

NR= No Reporto 

Subió de precio 

Mantuvo su precio 

Bajo de precio 



ESTADO PLURINACIONAL DE BOLIVIA



Observatorio
Agroambiental y
Productivo



MINISTERIO DE DESARROLLO
RURAL Y TIERRAS

*Agricultura Sostenible para la
Soberanía Alimentaria*

CUADRO COMPARATIVO DE HORTALIZAS

CHALLAPATA Y PUNATA

ORURO: Precio comparativo semanal de hortalizas en Challapata (En bolivianos)

Producto	Ciudad / Municipio	Precio Semana	Precio Semana	Variación en %
		18/07/2021	25/07/2021	
Arveja Verde mediana (6 Lb.)	Challapata	20,00	20,00	0,0
	Oruro	27,27	30,00	10,0
Cebolla Cabeza mediana (6 Lb.)	Challapata	10,00	10,00	0,0
	Oruro	3,96	3,60	-9,1
Cebolla Verde (6 Lb.)	Challapata	8,00	8,00	0,0
	Oruro	6,72	6,36	-5,4
Haba Verde (6 Lb.)	Challapata	12,00	12,00	0,0
	Oruro	10,91	13,64	25,0
Locoto mediana (1 Lb.)	Challapata	4,67	4,67	0,0
	Oruro	4,24	3,94	-7,1

Fuente: MDRyT – OAP; GAMCH

NR= No Reporto

Subió de precio

Mantuvo su precio

Bajo de precio

ORURO: Precio comparativo semanal de hortalizas en Challapata (En bolivianos)

Producto	Ciudad / Municipio	Precio Semana	Precio Semana	Variación en %
		18/07/2021	25/07/2021	
Tomate mediano (1 Lb.)	Challapata	5,00	5,00	0,0
	Oruro	4,55	2,95	-35,2
Zapallo (1 Kg.)	Challapata	4,00	4,00	0,0
	Oruro	5,50	4,00	-27,3
Zanahoria (6 Lb.)	Challapata	10,00	10,00	0,0
	Oruro	2,88	2,76	-4,2

Fuente: MDRyT – OAP; GAMCH

NR= No Reporto

Subió de precio

Mantuvo su precio

Bajo de precio

COCHABAMBA: Precio comparativo semanal de hortalizas en Punata (En bolivianos)

Producto	Ciudad / Municipio	Precio Semana	Precio Semana	Variación en %
		22/07/2021	29/07/2021	
Arveja Verde mediana (6 Lb.)	Punata	22,50	29,00	28,9
	Cochabamba	24,00	22,00	-8,3
Cebolla Cabeza mediana (6 Lb.)	Punata	5,00	5,00	0,0
	Cochabamba	5,00	5,00	0,0
Cebolla Verde (6 Lb.)	Punata	8,00	8,00	0,0
	Cochabamba	10,00	10,00	0,0
Haba Verde (6 Lb.)	Punata	10,00	9,50	-5,0
	Cochabamba	6,00	9,00	50,0
Locoto mediana (1 Lb.)	Punata	4,17	4,58	9,8
	Cochabamba	4,17	3,00	-28,1

Fuente: MDRyT – OAP; GAMS

NR= No Reporto



Subió de precio



Mantuvo su precio



Bajo de precio



COCHABAMBA: Precio comparativo semanal de hortalizas en Punata (En bolivianos)

Producto	Ciudad / Municipio	Precio Semana	Precio Semana	Variación en %
		22/07/2021	29/07/2021	
Tomate mediano (1 Lb.)	Punata	2,83	3,25	14,8
	Cochabamba	3,33	2,50	-25,0
Zapallo (1 Kg.)	Punata	2,00	2,00	0,0
	Cochabamba	3,00	3,00	0,0
Zanahoria (6 Lb.)	Punata	5,00	5,50	10,0
	Cochabamba	6,00	6,00	0,0

Fuente: MDRyT – OAP; GAMS

NR= No Reporto

Subió de precio

Mantuvo su precio

Bajo de precio



ESTADO PLURINACIONAL DE BOLIVIA



Observatorio
Agroambiental y
Productivo



MINISTERIO DE DESARROLLO
RURAL Y TIERRAS

*Agricultura Sostenible para la
Soberanía Alimentaria*

CUADRO COMPARATIVO DE FRUTAS

CHALLAPATA Y PUNATA

ORURO: Precio comparativo semanal de frutas en Challapata (En bolivianos)

Producto	Ciudad / Municipio	Precio Semana	Precio Semana	Variación en %
		18/07/2021	25/07/2021	
Papaya (Unid.)	Challapata	10,00	10,00	0,0
	Oruro	9,50	9,50	0,0
Piña (Unid.)	Challapata	10,00	10,00	0,0
	Oruro	11,00	7,50	-31,8
Platano de freir (25 Unid.)	Challapata	20,00	20,00	0,0
	Oruro	16,50	16,00	-3,0
Banana cavendish (25 Unid.)	Challapata	12,00	12,00	0,0
	Oruro	12,00	11,00	-8,3

Fuente: MDRyT – OAP; GAMCH

NR= No Reporto

Subió de precio

Mantuvo su precio

Bajo de precio

ORURO: Precio comparativo semanal de frutas en Challapata (En bolivianos)

Producto	Ciudad / Municipio	Precio Semana	Precio Semana	Variación en %
		18/07/2021	25/07/2021	
Naranja injerto (25 Unid.)	Challapata	15,00	15,00	0,0
	Oruro	10,00	9,50	-5,0
Limon Sutil (25 Unid.)	Challapata	15,00	15,00	0,0
	Oruro	9,00	11,00	22,2
Manzana (5 Unid.)	Challapata	10,00	10,00	0,0
	Oruro	14,38	13,75	-4,4

Fuente: MDRyT – OAP; GAMCH

NR= No Reporto



Subió de precio



Mantuvo su precio



Bajo de precio



Nota: La manzana cotizada en feria rural es de variedad Roya Gala y en ciudad capital es de variedad Red Delicious.

COCHABAMBA: Precio comparativo semanal de frutas en Punata (En bolivianos)

Producto	Ciudad / Municipio	Precio Semana	Precio Semana	Variación en %
		22/07/2021	29/07/2021	
Papaya (Unid.)	Punata	6,50	5,00	-23,1
	Cochabamba	7,00	7,00	0,0
Piña (Unid.)	Punata	5,00	5,00	0,0
	Cochabamba	8,00	7,00	-12,5
Platano de freir (25 Unid.)	Punata	16,00	14,58	-8,9
	Cochabamba	13,00	15,00	15,4
Banana cavendish (25 Unid.)	Punata	8,00	8,00	0,0
	Cochabamba	10,00	10,00	0,0

Fuente: MDRyT – OAP; GAMP

NR= No Reporto



Subió de precio



Mantuvo su precio



Bajo de precio



Nota: Solo se encontró Piña y papaya muy grande en Punata

COCHABAMBA: Precio comparativo semanal de frutas en Punata (En bolivianos)

Producto	Ciudad / Municipio	Precio Semana	Precio Semana	Variación en %
		22/07/2021	29/07/2021	
Naranja injerto (25 Unid.)	Punata	8,00	12,00	50,0
	Cochabamba	12,00	13,00	8,3
Limon Sutil (25 Unid.)	Punata	10,00	12,00	20,0
	Cochabamba	10,00	12,00	20,0
Manzana (5 Unid.)	Punata	10,00	10,00	0,0
	Cochabamba	12,50	12,50	0,0

Fuente: MDRyT – OAP; GAMP

NR= No Reporto



Subió de precio



Mantuvo su precio



Bajo de precio



Nota: La manzana cotizada en feria rural es de variedad Roya Gala y en ciudad capital es de variedad Red Delicious.



ESTADO PLURINACIONAL DE BOLIVIA



Observatorio
Agroambiental y
Productivo



MINISTERIO DE DESARROLLO
RURAL Y TIERRAS

*Agricultura Sostenible para la
Soberanía Alimentaria*

CUADRO COMPARATIVO DE CARNE Y HUEVOS

CHALLAPATA Y PUNATA

ORURO: Precio comparativo semanal de carne y huevos en Challapata (Bolivianos por Kilogramo)

Producto	Ciudad / Municipio	Precio Semana	Precio Semana	Variación en %
		18/07/2021	25/07/2021	
Carne de pollo	Challapata	16,00	16,00	0,0
	Oruro	13,36	14,83	11,0
Carne de res (Chuleta)	Challapata	30,00	30,00	0,0
	Oruro	29,00	28,00	-3,4
Carne de oveja	Challapata	10,00	10,00	0,0
	Oruro	20,00	NR	-
Carne de cerdo (Chuleta)	Challapata	28,00	28,00	0,0
	Oruro	25,00	25,00	0,0
Huevos (30 Unid.)	Challapata	22,00	22,00	0,0
	Oruro	22,50	23,10	2,7

Fuente: MDRyT – OAP; GAMCH

NR= No Reporto

Subió de precio

Mantuvo su precio

Bajo de precio

Nota: El pollo cotizado en ferias rurales, es de producción local

COCHABAMBA: Precio comparativo semanal de carne y huevos en Punata (Bolivianos por Kilogramo)

Producto	Ciudad / Municipio	Precio Semana	Precio Semana	Variación en %
		22/07/2021	29/07/2021	
Carne de pollo	Punata	14,00	15,00	7,1
	Cochabamba	13,70	13,67	-0,2
Carne de res (Chuleta)	Punata	27,00	29,00	7,4
	Cochabamba	32,00	32,00	0,0
Carne de oveja	Punata	22,00	23,50	6,8
	Cochabamba	24,00	24,00	0,0
Carne de cerdo (Chuleta)	Punata	20,00	20,00	0,0
	Cochabamba	20,00	20,00	0,0
Huevos (30 Unid.)	Punata	19,00	20,50	7,9
	Cochabamba	24,00	24,00	0,0

Fuente: MDRyT – OAP; GAMP

NR= No Reporto



Subió de precio



Mantuvo su precio



Bajo de precio



Nota: El pollo cotizado en ferias rurales, es de producción local.



ESTADO PLURINACIONAL DE BOLIVIA



Observatorio
Agroambiental y
Productivo



MINISTERIO DE DESARROLLO
RURAL Y TIERRAS

*Agricultura Sostenible para la
Soberanía Alimentaria*

CUADRO COMPARATIVO DE GRANOS

CHALLAPATA Y PUNATA

ORURO: Precio comparativo semanal de granos en Challapata (Bolivianos por Kilogramo)

Producto	Ciudad / Municipio	Precio Semana	Precio Semana	Variación en %
		18/07/2021	25/07/2021	
Quinoa real (46 Kg.)	Challapata	310,00	310,00	0,0
Quinoa Amarilla (46 Kg.)	Challapata	310,00	310,00	0,0
Quinoa pantela rosa (46 Kg.)	Challapata	310,00	310,00	0,0
Quinoa pisankalla (46 Kg.)	Challapata	400,00	400,00	0,0
Quinoa negra (46 Kg.)	Challapata	670,00	670,00	0,0

Fuente: MDRyT – OAP; GAMCH

NR= No Reporto

Subió de precio

Mantuvo su precio


Bajo de precio

COCHABAMBA: Precio comparativo semanal de granos en Punata (Bolivianos por Kilogramo)

Producto	Ciudad / Municipio	Precio Semana	Precio Semana	Variación en %
		22/07/2021	29/07/2021	
Trigo pelado (6Lb.)	Punata	25,00	25,00	0,0
	Cochabamba	25,00	25,00	0,0
Cebada en grano (6Lb.)	Punata	10,00	15,00	50,0
Sorgo en grano (6Lb.)	Punata	6,00	6,00	0,0
	Cochabamba	9,00	9,00	0,0

Fuente: MDRyT – OAP; GAMP

NR= No Reporto 

Subió de precio 

Mantuvo su precio 

Bajo de precio 



ESTADO PLURINACIONAL DE BOLIVIA



Observatorio
Agroambiental y
Productivo



MINISTERIO DE DESARROLLO
RURAL Y TIERRAS

*Agricultura Sostenible para la
Soberanía Alimentaria*

CUADRO COMPARATIVO DE AGROINDUSTRIALES

CHALLAPATA Y PUNATA

ORURO: Precio comparativo semanal de agroindustriales en Challapata (Bolivianos por Kilogramos)

Producto	Ciudad / Municipio	Precio Semana	Precio Semana	Variación en %
		18/07/2021	25/07/2021	
Azucar Blanco	Challapata	13,00	13,00	0,0
	Oruro	13,64	13,64	0,0
Harina Blanca IMPORTADO	Challapata	15,00	15,00	0,0
	Oruro	12,00	12,00	0,0
Aceite vegetal a granel	Challapata	9,00	9,00	0,0
	Oruro	9,00	9,00	0,0
Aceite vegetal envasado (900 Cc.)	Challapata	12,00	12,00	0,0
	Oruro	10,50	10,50	0,0

Fuente: MDRyT – OAP; GAMCH

NR= No Reporto



Subió de precio



Mantuvo su precio



Bajo de precio




COCHABAMBA: Precio comparativo semanal de agroindustriales en Punata (Bolivianos por Kilogramos)

Producto	Ciudad / Municipio	Precio Semana	Precio Semana	Variación en %
		22/07/2021	29/07/2021	
Azucar Blanco	Punata	12,00	12,00	0,0
	Cochabamba	12,00	12,00	0,0
Harina Blanca IMPORTADO	Punata	14,00	14,00	0,0
	Cochabamba	14,00	14,00	0,0
Aceite vegetal a granel	Punata	9,00	9,00	0,0
	Cochabamba	9,00	9,00	0,0
Aceite vegetal envasado (900 Cc.)	Punata	11,00	11,50	4,5
	Cochabamba	13,00	13,00	0,0

Fuente: MDRyT – OAP; GAMP

NR= No Reporto 

Subió de precio 

Mantuvo su precio 

Bajo de precio 