



ESTADO PLURINACIONAL DE BOLIVIA



Observatorio
Agroambiental y
Productivo



MINISTERIO DE DESARROLLO
RURAL Y TIERRAS

*Agricultura Sostenible para la
Soberanía Alimentaria*

COMPORTAMIENTO DE PRECIOS DE CIUDADES INTERMEDIAS

**BOLETIN COMPARATIVO
30/2019**

**(Del 18 al 25 de agosto – Domingo
Del 22 al 29 de agosto – Jueves)**

La Paz, 29 de agosto 2019



ESTADO PLURINACIONAL DE BOLIVIA



Observatorio
Agroambiental y
Productivo



MINISTERIO DE DESARROLLO
RURAL Y TIERRAS

*Agricultura Sostenible para la
Soberanía Alimentaria*

CUADRO COMPARATIVO DE TUBÉRCULOS Y RAÍCES

**CARACOLLO, CHALLAPATA, PUNATA
SACABA Y BETANZOS**

ORURO: Precio comparativo semanal de tubérculos en Caracollo y Challapata (En bolivianos)

Producto	Ciudad / Municipio	Precio Semana	Precio Semana	Variación en %
		18/08/2019	25/08/2019	
Papa Huaycha o Imilla (@)	Caracollo	57,50	55,00	-4,35
	Challapata	42,30	45,00	6,38
	Oruro	52,67	53,00	0,63
Papalisa (6 Lb.)	Caracollo	12,00	12,00	0,00
	Challapata	17,00	13,67	-19,59
	Oruro	14,00	14,00	0,00
Oca amarilla (6 Lb.)	Caracollo	12,00	12,00	0,00
	Challapata	11,00	10,00	-9,09
	Oruro	14,33	14,83	3,49

Fuente: MDRyT – OAP; GAMCH

NR= No Reporto

Subió de precio

Mantuvo su precio

Bajo de precio

COCHABAMBA: Precio comparativo semanal de tubérculos en Punata y Sacaba (En bolivianos)

Producto	Ciudad / Municipio	Precio Semana	Precio Semana	Variación en %
		22/08/2019	29/08/2019	
Papa Huaycha o Imilla (@)	Sacaba	60,00	57,50	-4,17
	Punata	45,00	50,00	11,11
	Cochabamba	58,00	60,00	3,45
Papa Desiree (@)	Sacaba	57,50	55,00	-4,35
	Punata	40,00	42,50	6,25
	Cochabamba	60,00	60,00	0,00
Papalisa (6 Lb.)	Sacaba	8,40	8,40	0,00
	Punata	9,00	9,00	0,00
	Cochabamba	12,00	12,00	0,00
Yuca (1 Kg.)	Sacaba	5,13	5,13	0,00
	Punata	3,30	3,30	0,00
	Cochabamba	3,67	3,67	0,00

Fuente: MDRyT – OAP; GAMS

NR= No Reporto

Subió de precio

Mantuvo su precio

Bajo de precio

POTOSI: Precio comparativo semanal de tubérculos en Betanzos (En bolivianos)

Producto	Ciudad / Municipio	Precio Semana	Precio Semana	Variación en %
		18/08/2019	25/08/2019	
Papa Huaycha o Imilla (@)	Betanzos	40,00	40,00	0,00
	Potosi	50,00	50,00	0,00
Papa Desiree (@)	Betanzos	33,50	33,50	0,00
	Potosi	50,00	50,00	0,00
Oca amarilla (6 Lb.)	Betanzos	6,00	6,00	0,00
	Potosi	8,42	8,50	0,95
Papalisa (6 Lb.)	Betanzos	25,00	21,00	-16,00
	Potosi	15,33	15,83	3,26

Fuente: MDRyT – OAP; GAMB

NR= No Reporto



Subió de precio



Mantuvo su precio



Bajo de precio





ESTADO PLURINACIONAL DE BOLIVIA



Observatorio
Agroambiental y
Productivo



MINISTERIO DE DESARROLLO
RURAL Y TIERRAS

*Agricultura Sostenible para la
Soberanía Alimentaria*

CUADRO COMPARATIVO DE HORTALIZAS

**CARACOLLO, CHALLAPATA, PUNATA
SACABA Y BETANZOS**

ORURO: Precio comparativo semanal de hortalizas en Caracollo y Challapata (En bolivianos)

Producto	Ciudad / Municipio	Precio Semana	Precio Semana	Variación en %
		18/08/2019	25/08/2019	
Arveja Verde mediana (6 Lb.)	Caracollo	30,00	30,00	0,00
	Challapata	30,00	30,00	0,00
	Oruro	32,00	32,00	0,00
Cebolla Cabeza mediana (6 Lb.)	Caracollo	12,00	12,00	0,00
	Challapata	15,00	15,00	0,00
	Oruro	13,33	12,00	-9,98
Cebolla Verde (6 Lb.)	Caracollo	12,33	8,00	-35,12
	Challapata	15,00	15,00	0,00
	Oruro	8,33	8,00	-3,96
Haba Verde (6 Lb.)	Caracollo	18,00	25,00	38,89
	Challapata	19,00	20,00	5,26
	Oruro	20,33	25,17	23,81
Locoto mediana (1 Lb.)	Caracollo	2,92	2,92	0,00
	Challapata	3,00	3,00	0,00
	Oruro	2,33	2,00	-14,16

Fuente: MDRyT – OAP; GAMCH

NR= No Reporto

Subió de precio

Mantuvo su precio

Bajo de precio

ORURO: Precio comparativo semanal de hortalizas en Caracollo y Challapata (En bolivianos)

Producto	Ciudad / Municipio	Precio Semana	Precio Semana	Variación en %
		18/08/2019	25/08/2019	
Maiz Choclo mediano (5 Unid.)	Caracollo	7,00	7,00	0,00
	Challapata	NR	NR	
	Oruro	8,80	9,20	4,55
Tomate mediano (1 Lb.)	Caracollo	2,83	2,83	0,00
	Challapata	3,17	2,50	-21,14
	Oruro	3,41	2,57	-24,63
Zapallo (1 Kg.)	Caracollo	3,50	3,50	0,00
	Challapata	4,00	4,00	0,00
	Oruro	4,00	4,00	0,00
Zanahoria (6 Lb.)	Caracollo	10,00	8,00	-20,00
	Challapata	10,00	10,00	0,00
	Oruro	8,33	8,00	-3,96

Fuente: MDRyT – OAP; GAMCH

NR= No Reporto

Subió de precio

Mantuvo su precio

Bajo de precio

COCHABAMBA: Precio comparativo semanal de hortalizas en Punata y Sacaba (En bolivianos)

Producto	Ciudad / Municipio	Precio Semana	Precio Semana	Variación en %
		22/08/2019	29/08/2019	
Arveja Verde mediana (6 Lb.)	Sacaba	33,50	31,00	-7,46
	Punata	23,50	29,00	23,40
	Cochabamba	30,00	35,00	16,67
Cebolla Cabeza mediana (6 Lb.)	Sacaba	11,00	12,00	9,09
	Punata	11,00	11,00	0,00
	Cochabamba	10,00	10,00	0,00
Cebolla Verde (6 Lb.)	Sacaba	10,00	11,25	12,50
	Punata	14,50	13,00	-10,34
	Cochabamba	9,00	9,00	0,00
Haba Verde (6 Lb.)	Sacaba	21,00	20,00	-4,76
	Punata	16,00	19,00	18,75
	Cochabamba	22,00	21,00	-4,55
Locoto mediana (1 Lb.)	Sacaba	2,50	2,50	0,00
	Punata	2,00	2,08	4,00
	Cochabamba	2,50	2,08	-16,80

Fuente: MDRyT – OAP; GAMS

NR= No Reporto



Subió de precio



Mantuvo su precio



Bajo de precio




COCHABAMBA: Precio comparativo semanal de hortalizas en Punata y Sacaba (En bolivianos)


Producto	Ciudad / Municipio	Precio Semana	Precio Semana	Variación en %
		22/08/2019	29/08/2019	
Maiz Choclo mediano (5 Unid.)	Sacaba	NR	12,00	
	Punata	NR	NR	
	Cochabamba	9,00	10,00	11,11
Tomate mediano (1 Lb.)	Sacaba	2,42	1,67	-30,99
	Punata	2,25	2,25	0,00
	Cochabamba	2,00	1,50	-25,00
Zapallo (1 Kg.)	Sacaba	4,00	4,00	0,00
	Punata	3,00	3,00	0,00
	Cochabamba	3,00	3,00	0,00
Zanahoria (6 Lb.)	Sacaba	11,00	10,00	-9,09
	Punata	11,00	11,00	0,00
	Cochabamba	9,00	8,00	-11,11

Fuente: MDRyT – OAP; GAMS

NR= No Reporto 

Subió de precio 

Mantuvo su precio 


Bajo de precio 

POTOSI: Precio comparativo semanal de hortalizas en Betanzos (En bolivianos)


Producto	Ciudad / Municipio	Precio Semana	Precio Semana	Variación en %
		18/08/2019	25/08/2019	
Arveja Verde mediana (6 Lb.)	Betanzos	29,00	32,50	12,07
	Potosi	27,42	29,33	6,97
Cebolla Cabeza mediana (6 Lb.)	Betanzos	13,50	13,50	0,00
	Potosi	11,00	10,83	-1,55
Cebolla Verde (6 Lb.)	Betanzos	15,00	13,50	-10,00
	Potosi	10,33	10,17	-1,55
Haba Verde (6 Lb.)	Betanzos	20,00	NR	
	Potosi	20,50	27,00	31,71
Locoto mediana (1 Lb.)	Betanzos	3,17	3,17	0,00
	Potosi	2,47	2,29	-7,29

Fuente: MDRyT – OAP; GAMB

NR= No Reporto 

Subió de precio 

Mantuvo su precio 

Bajo de precio 

POTOSI: Precio comparativo semanal de hortalizas en Betanzos (En bolivianos)

Producto	Ciudad / Municipio	Precio Semana	Precio Semana	Variación en %
		18/08/2019	25/08/2019	
Tomate mediano (1 Lb.)	Betanzos	3,50	3,50	0,00
	Potosi	2,53	2,20	-13,04
Zapallo (1 Kg.)	Betanzos	3,67	NR	
	Potosi	3,67	3,67	0,00
Zanahoria (6 Lb.)	Betanzos	12,00	12,00	0,00
	Potosi	10,00	8,17	-18,30

Fuente: MDRyT – OAP; GAMB

NR= No Reporto



Subió de precio



Mantuvo su precio



Bajo de precio





ESTADO PLURINACIONAL DE BOLIVIA



Observatorio
Agroambiental y
Productivo



MINISTERIO DE DESARROLLO
RURAL Y TIERRAS

*Agricultura Sostenible para la
Soberanía Alimentaria*

CUADRO COMPARATIVO DE FRUTAS

**CARACOLLO, CHALLAPATA, PUNATA,
SACABA Y BETANZOS**

ORURO: Precio comparativo semanal de frutas en Caracollo y Challapata (En bolivianos)

Producto	Ciudad / Municipio	Precio Semana	Precio Semana	Variación en %
		18/08/2019	25/08/2019	
Papaya (Unid.)	Caracollo	9,00	9,00	0,00
	Challapata	10,00	10,00	0,00
	Oruro	10,00	10,00	0,00
Piña (Unid.)	Caracollo	NR	NR	
	Challapata	10,00	10,00	0,00
	Oruro	12,00	12,00	0,00
Platano de freir (25 Unid.)	Caracollo	12,00	12,00	0,00
	Challapata	10,00	10,00	0,00
	Oruro	14,00	12,67	-9,50
Banana cavendish (25 Unid.)	Caracollo	12,00	12,00	0,00
	Challapata	10,00	10,00	0,00
	Oruro	12,00	10,67	-11,08

Fuente: MDRyT – OAP; GAMCH

NR= No Reporto

Subió de precio

Mantuvo su precio

Bajo de precio

ORURO: Precio comparativo semanal de frutas en Caracollo y Challapata (En bolivianos)

Producto	Ciudad / Municipio	Precio Semana	Precio Semana	Variación en %
		18/08/2019	25/08/2019	
Naranja injerto (25 Unid.)	Caracollo	10,00	10,00	0,00
	Challapata	13,50	13,50	0,00
	Oruro	12,00	12,00	0,00
Limon Sutil (25 Unid.)	Caracollo	NR	NR	
	Challapata	12,00	13,50	12,50
	Oruro	12,00	12,00	0,00
Manzana Red Delicious (5 Unid.)	Caracollo	12,50	12,50	0,00
	Challapata	12,50	12,50	0,00
	Oruro	12,50	12,50	0,00

Fuente: MDRyT – OAP; GAMCH

NR= No Reporto

Subió de precio

Mantuvo su precio

Bajo de precio

COCHABAMBA: Precio comparativo semanal de frutas en Punata y Sacaba (En bolivianos)

Producto	Ciudad / Municipio	Precio Semana	Precio Semana	Variación en %
		22/08/2019	29/08/2019	
Papaya (Unid.)	Sacaba	9,00	8,00	-11,11
	Punata	6,00	5,00	-16,67
	Cochabamba	6,00	6,00	0,00
Piña (Unid.)	Sacaba	8,50	8,50	0,00
	Punata	7,00	7,00	0,00
	Cochabamba	5,00	5,00	0,00
Platano de freir (25 Unid.)	Sacaba	19,00	19,00	0,00
	Punata	13,50	12,00	-11,11
	Cochabamba	17,00	17,00	0,00
Banana cavendish (25 Unid.)	Sacaba	9,00	10,00	11,11
	Punata	8,00	10,00	25,00
	Cochabamba	14,00	14,00	0,00
Limon Sutil (25 Unid.)	Sacaba	12,50	14,00	12,00
	Punata	NR	10,00	
	Cochabamba	10,00	12,00	20,00

Fuente: MDRyT – OAP; GAMS

NR= No Reporto



Subió de precio



Mantuvo su precio



Bajo de precio




Nota: Solo se encontró Piña y papaya muy grande en Punata

COCHABAMBA: Precio comparativo semanal de frutas en Punata y Sacaba (En bolivianos)

Producto	Ciudad / Municipio	Precio Semana	Precio Semana	Variación en %
		22/08/2019	29/08/2019	
Naranja injerto (25 Unid.)	Sacaba	10,00	10,00	0,00
	Punata	8,00	8,00	0,00
	Cochabamba	7,50	7,50	0,00
Manzana Red Delicious (5 Unid.)	Sacaba	10,00	10,00	0,00
	Punata	15,00	15,00	0,00
	Cochabamba	9,00	9,00	0,00
Sandía (1 Kg.)	Sacaba	4,25	4,25	0,00
	Punata	2,97	2,97	0,00
	Cochabamba	4,75	4,75	0,00

Fuente: MDRyT – OAP; GAMS

NR= No Reporto 

Subió de precio 

Mantuvo su precio 

Bajo de precio 

POTOSI: Precio comparativo semanal de frutas en Betanzos (En bolivianos)

Producto	Ciudad / Municipio	Precio Semana	Precio Semana	Variación en %
		18/08/2019	25/08/2019	
Papaya (Unid.)	Betanzos	10,00	10,00	0,00
	Potosi	7,33	7,00	-4,50
Platano de freir (25 Unid.)	Betanzos	15,00	15,00	0,00
	Potosi	20,17	19,00	-5,80
Banana cavendish (25 Unid.)	Betanzos	10,00	10,00	0,00
	Potosi	12,00	12,00	0,00
Limon Sutil (25 Unid.)	Betanzos	12,00	12,00	0,00
	Potosi	9,25	9,67	4,54
Manzana Red Delicious (5 Unid.)	Betanzos	NR	NR	
	Potosi	8,00	8,00	0,00

Fuente: MDRyT – OAP; GAMB

NR= No Reporto



Subió de precio



Mantuvo su precio



Bajo de precio





ESTADO PLURINACIONAL DE BOLIVIA



Observatorio
Agroambiental y
Productivo



MINISTERIO DE DESARROLLO
RURAL Y TIERRAS

*Agricultura Sostenible para la
Soberanía Alimentaria*

CUADRO COMPARATIVO DE CARNE Y HUEVOS

**CARACOLLO, CHALLAPATA, PUNATA,
SACABA Y BETANZOS**

ORURO: Precio comparativo semanal de carne y huevos en Caracollo y Challapata (Bolivianos por Kilogramo)

Producto	Ciudad / Municipio	Precio Semana	Precio Semana	Variación en %
		18/08/2019	25/08/2019	
Carne de pollo	Caracollo	16,00	15,00	-6,25
	Challapata	16,00	16,00	0,00
	Oruro	16,41	15,86	-3,35
Carne de res (Chuleta)	Caracollo	30,00	30,00	0,00
	Challapata	28,00	28,00	0,00
	Oruro	30,00	30,00	0,00
Carne de oveja	Caracollo	24,00	25,00	4,17
	Challapata	20,00	20,00	0,00
	Oruro	24,58	25,00	1,71
Huevos (30 Unid.)	Caracollo	20,00	20,00	0,00
	Challapata	20,00	20,00	0,00
	Oruro	18,90	18,90	0,00

Fuente: MDRyT – OAP; GAMCH

NR= No Reporto Subió de precio Mantuvo su precio Bajo de precio

Nota: El pollo cotizado en ferias rurales, es de producción local

COCHABAMBA: Precio comparativo semanal de carne y huevos en Punata y Sacaba (Bolivianos por Kilogramo)

Producto	Ciudad / Municipio	Precio Semana	Precio Semana	Variación en %
		22/08/2019	29/08/2019	
Carne de pollo	Sacaba	13,50	13,50	0,00
	Punata	14,00	14,25	1,79
	Cochabamba	14,75	14,00	-5,08
Carne de res (Chuleta)	Sacaba	26,00	26,00	0,00
	Punata	28,00	28,00	0,00
	Cochabamba	28,00	28,00	0,00
Carne de oveja	Sacaba	24,00	24,00	0,00
	Punata	27,00	28,00	3,70
	Cochabamba	25,00	25,00	0,00
Huevos (30 Unid.)	Sacaba	18,50	19,50	5,41
	Punata	18,00	18,00	0,00
	Cochabamba	21,00	21,00	0,00
Carne de cerdo (Chuleta)	Sacaba	20,00	19,00	-5,00
	Punata	20,00	19,00	-5,00
	Cochabamba	26,00	26,00	0,00

Fuente: MDRyT – OAP; GAMS

NR= No Reporto



Subió de precio



Mantuvo su precio



Bajo de precio



Nota: El pollo cotizado en ferias rurales, es de producción local.

POTOSI: Precio comparativo semanal de carne y huevos en Betanzos (Bolivianos por Kilogramo)

Producto	Ciudad / Municipio	Precio Semana	Precio Semana	Variación en %
		18/08/2019	25/08/2019	
Carne de pollo	Betanzos	16,00	15,00	-6,25
	Potosi	16,50	16,50	0,00
Carne de res (Chuleta)	Betanzos	26,00	25,00	-3,85
	Potosi	28,50	28,00	-1,75
Carne de oveja	Betanzos	17,00	17,00	0,00
	Potosi	20,00	20,00	0,00
Huevos (30 Unid.)	Betanzos	18,00	18,00	0,00
	Potosi	24,00	24,00	0,00
Carne de cerdo (Chuleta)	Betanzos	20,00	NR	
	Potosi	25,00	25,00	0,00

Fuente: MDRyT – OAP; GAMB

NR= No Reporto



Subió de precio



Mantuvo su precio



Bajo de precio



Nota: El pollo cotizado en ferias rurales, es de producción local



ESTADO PLURINACIONAL DE BOLIVIA



Observatorio
Agroambiental y
Productivo



MINISTERIO DE DESARROLLO
RURAL Y TIERRAS

*Agricultura Sostenible para la
Soberanía Alimentaria*

CUADRO COMPARATIVO DE GRANOS

CARACOLLO, CHALLAPATA, PUNATA Y BETANZOS

ORURO: Precio comparativo semanal de granos en Caracollo y Challapata (Bolivianos por Kilogramo)

Producto	Ciudad / Municipio	Precio Semana	Precio Semana	Variación en %
		18/08/2019	25/08/2019	
Arroz segunda	Caracollo	7,33	7,33	0,00
	Challapata	5,50	5,50	0,00
	Oruro	7,00	7,00	0,00
Arroz economico	Caracollo	6,60	6,60	0,00
	Challapata	4,40	4,40	0,00
	Oruro	6,00	6,00	0,00
Maiz Amarillo duro	Caracollo	4,40	4,40	0,00
	Challapata	3,67	3,67	0,00
	Oruro	3,00	3,00	0,00
Trigo pelado	Caracollo	7,33	7,33	0,00
	Challapata	7,33	7,33	0,00
	Oruro	8,80	8,80	0,00
Cebada en grano	Caracollo	5,50	5,50	0,00
	Challapata	3,48	3,48	0,00
	Oruro	4,17	4,17	0,00

Fuente: MDRyT – OAP; GAMCH

NR= No Reporto

Subió de precio

Mantuvo su precio

Bajo de precio

ORURO: Precio comparativo semanal de granos en Caracollo y Challapata (Bolivianos por Kilogramo)

Producto	Ciudad / Municipio	Precio Semana	Precio Semana	Variación en %
		18/08/2019	25/08/2019	
Quinoa real (46 Kg.)	Caracollo	540,00	530,00	-1,85
	Challapata	570,00	570,00	0,00
	Oruro	555,00	555,00	0,00
Quinoa Amarilla (46 Kg.)	Caracollo	520,00	520,00	0,00
	Challapata	570,00	570,00	0,00
Quinoa pantela rosa (46 Kg.)	Caracollo	500,00	500,00	0,00
	Challapata	570,00	570,00	0,00
Quinoa pisankalla (46 Kg.)	Caracollo	NR	NR	
	Challapata	510,00	510,00	0,00
Quinoa negra (46 Kg.)	Caracollo	NR	NR	
	Challapata	510,00	510,00	0,00

Fuente: MDRyT – OAP; GAMCH

NR= No Reporto

Subió de precio

Mantuvo su precio

Bajo de precio

COCHABAMBA: Precio comparativo semanal de granos en Punata y Sacaba (Bolivianos por Kilogramo)

Producto	Ciudad / Municipio	Precio Semana	Precio Semana	Variación en %
		22/08/2019	29/08/2019	
Arroz segunda	Sacaba	6,60	6,60	0,00
	Punata	6,23	6,23	0,00
	Cochabamba	7,70	7,70	0,00
Arroz economico	Sacaba	4,58	4,58	0,00
	Punata	5,32	4,77	-10,34
	Cochabamba	6,23	6,23	0,00
Maiz Amarillo duro	Sacaba	2,57	2,57	0,00
	Punata	2,02	2,02	0,00
	Cochabamba	2,57	2,57	0,00

Fuente: MDRyT – OAP; GAMS

NR= No Reporto

Subió de precio

Mantuvo su precio

Bajo de precio

COCHABAMBA: Precio comparativo semanal de granos en Punata y Sacaba (Bolivianos por Kilogramo)

Producto	Ciudad / Municipio	Precio Semana	Precio Semana	Variación en %
		22/08/2019	29/08/2019	
Trigo pelado	Sacaba	9,17	9,17	0,00
	Punata	NR	NR	
	Cochabamba	9,17	9,17	0,00
Cebada en grano	Sacaba	NR	NR	
	Punata	6,09	5,65	-7,22
	Cochabamba	4,40	4,40	0,00
Sorgo en grano	Sacaba	2,57	2,57	0,00
	Punata	1,83	1,83	0,00
	Cochabamba	2,20	2,20	0,00

Fuente: MDRyT – OAP; GAMS

NR= No Reporto

Subió de precio

Mantuvo su precio


Bajo de precio

POTOSI: Precio comparativo semanal de granos en Betanzos (Bolivianos por Kilogramo)

Producto	Ciudad / Municipio	Precio Semana	Precio Semana	Variación en %
		18/08/2019	25/08/2019	
Arroz segunda	Betanzos	5,50	5,50	0,00
	Potosi	6,23	6,23	0,00
Arroz economico	Betanzos	4,40	4,40	0,00
	Potosi	5,13	5,13	0,00
Maiz amarillo duro	Betanzos	4,40	4,40	0,00
	Potosi	3,67	3,67	0,00
Trigo pelado	Betanzos	NR	NR	
	Potosi	8,80	8,80	0,00
Cebada en grano	Betanzos	NR	3,48	
	Potosi	3,12	3,12	0,00

Fuente: MDRyT – OAP; GAMB

NR= No Reporto 

Subió de precio 

Mantuvo su precio 

Bajo de precio 



ESTADO PLURINACIONAL DE BOLIVIA



Observatorio
Agroambiental y
Productivo



MINISTERIO DE DESARROLLO
RURAL Y TIERRAS

*Agricultura Sostenible para la
Soberanía Alimentaria*

CUADRO COMPARATIVO DE AGROINDUSTRIALES

**CARACOLLO, CHALLAPATA, PUNATA
SACABA Y BETANZOS**

ORURO: Precio comparativo semanal de agroindustriales en Caracollo y Challapata (Bolivianos por Kilogramos)

Producto	Ciudad / Municipio	Precio Semana	Precio Semana	Variación en %
		18/08/2019	25/08/2019	
Azucar Blanco	Caracollo	5,32	5,50	3,38
	Challapata	5,50	5,50	0,00
	Oruro	6,00	6,00	0,00
Harina Blanca IMPORTADO	Caracollo	5,50	5,50	0,00
	Challapata	5,50	5,50	0,00
	Oruro	5,00	5,00	0,00
Aceite vegetal a granel (1 Lt.)	Caracollo	9,00	9,00	0,00
	Challapata	10,00	10,00	0,00
	Oruro	9,00	9,00	0,00
Aceite vegetal envasado (900 Cc.)	Caracollo	12,00	12,00	0,00
	Challapata	12,00	12,00	0,00
	Oruro	12,00	12,00	0,00
Manteca vegetal	Caracollo	15,00	15,00	0,00
	Challapata	NR	NR	
	Oruro	15,00	15,00	0,00

Fuente: MDRyT – OAP; GAMCH

NR= No Reporto

Subió de precio

Mantuvo su precio

Bajo de precio

COCHABAMBA: Precio comparativo semanal de agroindustriales en Punata y Sacaba (Bolivianos por Kilogramos)

Producto	Ciudad / Municipio	Precio Semana	Precio Semana	Variación en %
		22/08/2019	29/08/2019	
Azucar Blanco	Sacaba	5,13	5,13	0,00
	Punata	5,32	5,50	3,38
	Cochabamba	4,77	4,77	0,00
Harina Blanca IMPORTADO	Sacaba	5,50	5,50	0,00
	Punata	5,13	5,13	0,00
	Cochabamba	4,77	4,77	0,00
Aceite vegetal a granel (1 Lt.)	Sacaba	9,00	9,00	0,00
	Punata	9,00	9,00	0,00
	Cochabamba	9,50	9,50	0,00
Aceite vegetal envasado (900 Cc.)	Sacaba	12,00	12,00	0,00
	Punata	12,00	12,00	0,00
	Cochabamba	11,50	11,50	0,00

Fuente: MDRyT – OAP; GAMS

NR= No Reporto

Subió de precio

Mantuvo su precio

Bajo de precio

POTOSI: Precio comparativo semanal de agroindustriales en Betanzos (Bolivianos por Kilogramos)

Producto	Ciudad / Municipio	Precio Semana	Precio Semana	Variación en %
		18/08/2019	25/08/2019	
Azucar Blanca	Betanzos	4,40	4,40	0,00
	Potosi	5,50	5,50	0,00
Harina Blanca IMPORTADO	Betanzos	3,67	3,67	0,00
	Potosi	5,50	5,50	0,00
Aceite vegetal a granel (1 Lt.)	Betanzos	10,00	10,00	0,00
	Potosi	9,00	9,00	0,00
Manteca vegetal	Betanzos	NR	NR	
	Potosi	16,00	16,00	0,00
Aceite vegetal envasado (900 Cc.)	Betanzos	12,00	12,00	0,00
	Potosi	12,00	12,00	0,00

Fuente: MDRyT – OAP; GAMB

NR= No Reporto



Subió de precio



Mantuvo su precio



Bajo de precio

