



**Observatorio
Agroambiental y
Productivo**



ESTADO PLURINACIONAL DE
BOLIVIA

MINISTERIO DE
DESARROLLO RURAL Y TIERRAS

COMPORTAMIENTO DE PRECIOS DE CIUDADES INTERMEDIAS

**BOLETIN COMPARATIVO
30/2021**

**(Del 25 al 01 de agosto – Domingo
Del 29 al 05 de agosto – Jueves)**

La Paz, 05 de agosto 2021



ESTADO PLURINACIONAL DE BOLIVIA



Observatorio
Agroambiental y
Productivo



MINISTERIO DE DESARROLLO
RURAL Y TIERRAS

*Agricultura Sostenible para la
Soberanía Alimentaria*

CUADRO COMPARATIVO DE TUBÉRCULOS Y RAÍCES

**CARACOLLO, CHALLAPATA, PUNATA Y
BETANZOS**

ORURO: Precio comparativo semanal de tubérculos en Caracollo y Challapata (En bolivianos)

Producto	Ciudad / Municipio	Precio Semana	Precio Semana	Variación en %
		25/07/2021	01/08/2021	
Papa Huaycha o Imilla (@)	Caracollo	35,00	35,00	0,0
	Challapata	45,00	40,00	-11,1
	Oruro	32,50	34,00	4,6
Papalisa (6 Lb.)	Caracollo	10,80	9,50	-12,0
	Challapata	10,00	10,00	0,0
	Oruro	9,60	8,64	-10,0
Oca amarilla (6 Lb.)	Caracollo	10,80	9,50	-12,0
	Challapata	10,00	10,00	0,0
	Oruro	9,84	10,20	3,7

Fuente: MDRyT – OAP; GAMCH

NR= No Reporto

Subió de precio

Mantuvo su precio


Bajo de precio

COCHABAMBA: Precio comparativo semanal de hortalizas en Punata (En bolivianos)

Producto	Ciudad / Municipio	Precio Semana	Precio Semana	Variación en %
		29/07/2021	05/08/2021	
Papa Huaycha o Imilla (@)	Punata	25,00	25,00	0,0
	Cochabamba	35,00	35,00	0,0
Papalisa (6 Lb.)	Punata	9,00	10,00	11,1
	Cochabamba	15,00	15,00	0,0
Oca amarilla (6 Lb.)	Punata	8,00	8,00	0,0
	Cochabamba	18,00	20,00	11,1

Fuente: MDRyT – OAP; GAMP

NR= No Reporto 

Subió de precio 

Mantuvo su precio 

Bajo de precio 

Nota: El precio de sacaba es del 20/07/2019 y 04/07/2019, debido a que la anterior semana estaban de aniversario y no hubo reporte de precios.

POTOSI: Precio comparativo semanal de tubérculos en Betanzos (En bolivianos)

Producto	Ciudad / Municipio	Precio Semana	Precio Semana	Variación en %
		25/07/2021	01/08/2021	
Papa Huaycha o Imilla (@)	Betanzos	25,00	20,00	-20,0
	Potosi	29,00	30,00	3,4
Papalisa (6 Lb.)	Betanzos	7,20	6,96	-3,3
	Potosi	13,50	13,50	0,0
Oca amarilla (6 Lb.)	Betanzos	4,20	4,24	1,0
	Potosi	10,00	10,00	0,0

Fuente: MDRyT – OAP; GAMB

NR= No Reporto



Subió de precio



Mantuvo su precio



Bajo de precio





ESTADO PLURINACIONAL DE BOLIVIA



Observatorio
Agroambiental y
Productivo



MINISTERIO DE DESARROLLO
RURAL Y TIERRAS

*Agricultura Sostenible para la
Soberanía Alimentaria*

CUADRO COMPARATIVO DE HORTALIZAS

CARACOLLO, CHALLAPATA, PUNATA Y BETANZOS

ORURO: Precio comparativo semanal de hortalizas en Caracollo y Challapata (En bolivianos)

Producto	Ciudad / Municipio	Precio Semana	Precio Semana	Variación en %
		25/07/2021	01/08/2021	
Arveja Verde mediana (6 Lb.)	Caracollo	28,80	22,73	-21,1
	Challapata	20,00	37,50	87,5
	Oruro	30,00	32,73	9,1
Cebolla Cabeza mediana (6 Lb.)	Caracollo	4,08	5,00	22,5
	Challapata	10,00	5,00	-50,0
	Oruro	3,60	3,24	-10,0
Cebolla Verde (6 Lb.)	Caracollo	6,72	6,72	0,0
	Challapata	8,00	5,00	-37,5
	Oruro	6,36	6,48	1,9
Haba Verde (6 Lb.)	Caracollo	7,00	11,00	57,1
	Challapata	12,00	10,00	-16,7
	Oruro	13,64	9,36	-31,4
Locoto mediana (1 Lb.)	Caracollo	4,55	3,48	-23,5
	Challapata	4,67	5,67	21,5
	Oruro	3,94	3,94	0,0

Fuente: MDRyT – OAP; GAMCH

NR= No Reporto

Subió de precio

Mantuvo su precio

Bajo de precio

ORURO: Precio comparativo semanal de hortalizas en Caracollo y Challapata (En bolivianos)

Producto	Ciudad / Municipio	Precio Semana	Precio Semana	Variación en %
		25/07/2021	01/08/2021	
Tomate mediano (1 Lb.)	Caracollo	3,18	2,73	-14,2
	Challapata	5,00	5,42	8,4
	Oruro	2,95	2,73	-7,5
Zapallo (1 Kg.)	Caracollo	5,00	4,00	-20,0
	Challapata	4,00	4,00	0,0
	Oruro	4,00	3,00	-25,0
Zanahoria (6 Lb.)	Caracollo	5,50	5,50	0,0
	Challapata	10,00	6,50	-35,0
	Oruro	2,76	2,88	4,3

Fuente: MDRyT – OAP; GAMCH

NR= No Reporto

Subió de precio

Mantuvo su precio

Bajo de precio

COCHABAMBA: Precio comparativo semanal de hortalizas en Punata (En bolivianos)

Producto	Ciudad / Municipio	Precio Semana	Precio Semana	Variación en %
		29/07/2021	05/08/2021	
Arveja Verde mediana (6 Lb.)	Punata	29,00	22,50	-22,4
	Cochabamba	22,00	25,00	13,6
Cebolla Cabeza mediana (6 Lb.)	Punata	5,00	5,00	0,0
	Cochabamba	5,00	5,00	0,0
Cebolla Verde (6 Lb.)	Punata	8,00	5,00	-37,5
	Cochabamba	10,00	10,00	0,0
Haba Verde (6 Lb.)	Punata	9,50	10,00	5,3
	Cochabamba	8,00	7,00	-12,5
Locoto mediana (1 Lb.)	Punata	4,58	4,58	0,0
	Cochabamba	3,00	4,17	39,0

Fuente: MDRyT – OAP; GAMP

NR= No Reporto



Subió de precio



Mantuvo su precio



Bajo de precio




Nota: El precio de sacaba es del 20/07/2019 y 04/07/2019, debido a que la anterior semana estaban de aniversario y no hubo reporte de precios.

COCHABAMBA: Precio comparativo semanal de hortalizas en Punata (En bolivianos)


Producto	Ciudad / Municipio	Precio Semana	Precio Semana	Variación en %
		29/07/2021	05/08/2021	
Tomate mediano (1 Lb.)	Punata	3,25	3,17	-2,5
	Cochabamba	2,50	4,17	66,8
Zapallo (1 Kg.)	Punata	2,00	2,00	0,0
	Cochabamba	3,00	3,00	0,0
Zanahoria (6 Lb.)	Punata	5,50	3,00	-45,5
	Cochabamba	6,00	8,00	33,3

Fuente: MDRyT – OAP; GAMP

NR= No Reporto 

Subió de precio 

Mantuvo su precio 

Bajo de precio 

Nota: El precio de sacaba es del 20/07/2019 y 04/07/2019, debido a que la anterior semana estaban de aniversario y no hubo reporte de precios.

POTOSI: Precio comparativo semanal de hortalizas en Betanzos (En bolivianos)

Producto	Ciudad / Municipio	Precio Semana	Precio Semana	Variación en %
		25/07/2021	01/08/2021	
Arveja Verde mediana (6 Lb.)	Betanzos	30,00	32,67	8,9
	Potosi	32,50	30,00	-7,7
Cebolla Cabeza mediana (6 Lb.)	Betanzos	5,00	5,00	0,0
	Potosi	4,50	4,50	0,0
Cebolla Verde (6 Lb.)	Betanzos	8,00	9,00	12,5
	Potosi	9,00	10,00	11,1
Haba Verde (6 Lb.)	Betanzos	15,00	15,00	0,0
	Potosi	16,00	11,00	-31,3
Locoto mediana (1 Lb.)	Betanzos	5,00	4,58	-8,4
	Potosi	4,17	4,17	0,0

Fuente: MDRyT – OAP; GAMB

NR= No Reporto



Subió de precio



Mantuvo su precio



Bajo de precio



POTOSI: Precio comparativo semanal de hortalizas en Betanzos (En bolivianos)

Producto	Ciudad / Municipio	Precio Semana	Precio Semana	Variación en %
		25/07/2021	01/08/2021	
Tomate mediano (1 Lb.)	Betanzos	2,50	2,50	0,0
	Potosi	3,00	3,33	11,0
Zapallo (1 Kg.)	Betanzos	4,00	4,50	12,5
	Potosi	3,67	3,30	-10,1
Zanahoria (6 Lb.)	Betanzos	4,00	4,00	0,0
	Potosi	3,50	3,50	0,0

Fuente: MDRyT – OAP; GAMB

NR= No Reporto



Subió de precio



Mantuvo su precio



Bajo de precio





ESTADO PLURINACIONAL DE BOLIVIA



Observatorio
Agroambiental y
Productivo



MINISTERIO DE DESARROLLO
RURAL Y TIERRAS

*Agricultura Sostenible para la
Soberanía Alimentaria*

CUADRO COMPARATIVO DE FRUTAS

CARACOLLO, CHALLAPATA, PUNATA Y BETANZOS

ORURO: Precio comparativo semanal de frutas en Caracollo y Challapata (En bolivianos)

Producto	Ciudad / Municipio	Precio Semana	Precio Semana	Variación en %
		25/07/2021	01/08/2021	
Papaya (Unid.)	Caracollo	7,00	10,00	42,9
	Challapata	10,00	10,00	0,0
	Oruro	9,50	9,00	-5,3
Piña (Unid.)	Caracollo	7,00	10,50	50,0
	Challapata	10,00	10,00	0,0
	Oruro	7,50	10,00	33,3
Platano de freir (25 Unid.)	Caracollo	15,00	18,50	23,3
	Challapata	20,00	15,00	-25,0
	Oruro	16,00	16,00	0,0
Banana cavendish (25 Unid.)	Caracollo	13,00	10,00	-23,1
	Challapata	12,00	10,00	-16,7
	Oruro	11,00	12,00	9,1

Fuente: MDRyT – OAP; GAMCH

NR= No Reporto

Subió de precio

Mantuvo su precio

Bajo de precio

ORURO: Precio comparativo semanal de frutas en Caracollo y Challapata (En bolivianos)

Producto	Ciudad / Municipio	Precio Semana	Precio Semana	Variación en %
		25/07/2021	01/08/2021	
Naranja injerto (25 Unid.)	Caracollo	10,00	8,50	-15,0
	Challapata	15,00	12,00	-20,0
	Oruro	9,50	9,50	0,0
Limon Sutil (25 Unid.)	Caracollo	10,00	10,00	0,0
	Challapata	15,00	8,00	-46,7
	Oruro	11,00	10,50	-4,5
Manzana Red Delicious (5 Unid.)	Caracollo	NR	10,00	
	Challapata	10,00	10,00	0,0
	Oruro	13,75	10,50	-23,6

Fuente: MDRyT – OAP; GAMCH

NR= No Reporto



Subió de precio



Mantuvo su precio



Bajo de precio



Nota: La manzana cotizada en feria rural es de variedad Roya Gala y en ciudad capital es de variedad Red Delicious.

COCHABAMBA: Precio comparativo semanal de frutas en Punata (En bolivianos)

Producto	Ciudad / Municipio	Precio Semana	Precio Semana	Variación en %
		29/07/2021	05/08/2021	
Papaya (Unid.)	Punata	5,00	7,67	53,4
	Cochabamba	7,00	7,00	0,0
Piña (Unid.)	Punata	5,00	5,00	0,0
	Cochabamba	7,00	7,00	0,0
Platano de freir (25 Unid.)	Punata	14,58	12,50	-14,3
	Cochabamba	15,00	15,00	0,0
Banana cavendish (25 Unid.)	Punata	8,00	7,00	-12,5
	Cochabamba	10,00	10,00	0,0

Fuente: MDRyT – OAP; GAMP

NR= No Reporto



Subió de precio



Mantuvo su precio



Bajo de precio



Nota: El precio de sacaba es del 20/07/2019 y 04/07/2019, debido a que la anterior semana estaban de aniversario y no hubo reporte de precios.

COCHABAMBA: Precio comparativo semanal de frutas en Punata (En bolivianos)

Producto	Ciudad / Municipio	Precio Semana	Precio Semana	Variación en %
		29/07/2021	05/08/2021	
Naranja injerto (25 Unid.)	Punata	12,00	8,00	-33,3
	Cochabamba	13,00	13,00	0,0
Limon Sutil (25 Unid.)	Punata	12,00	10,00	-16,7
	Cochabamba	12,00	12,00	0,0
Manzana (5 Unid.)	Punata	10,00	10,00	0,0
	Cochabamba	12,50	16,67	33,4

Fuente: MDRyT – OAP; GAMP

NR= No Reporto



Subió de precio



Mantuvo su precio



Bajo de precio



Nota: La manzana cotizada en feria rural es de variedad Roya Gala y en ciudad capital es de variedad Red Delicious.

POTOSI: Precio comparativo semanal de frutas en Betanzos (En bolivianos)

Producto	Ciudad / Municipio	Precio Semana	Precio Semana	Variación en %
		25/07/2021	01/08/2021	
Papaya (Unid.)	Betanzos	9,00	9,00	0,0
	Potosi	9,00	9,00	0,0
Platano de freir (25 Unid.)	Betanzos	16,00	15,50	-3,1
	Potosi	20,00	17,00	-15,0
Banana cavendish (25 Unid.)	Betanzos	10,00	10,00	0,0
	Potosi	11,00	11,00	0,0
Limon Sutil (25 Unid.)	Betanzos	10,00	10,00	0,0
	Potosi	7,50	9,00	20,0
Piña (Unid.)	Betanzos	9,00	9,00	0,0
	Potosi	11,50	12,00	4,3

Fuente: MDRyT – OAP; GAMB

NR= No Reporto



Subió de precio



Mantuvo su precio



Bajo de precio





ESTADO PLURINACIONAL DE BOLIVIA



Observatorio
Agroambiental y
Productivo



MINISTERIO DE DESARROLLO
RURAL Y TIERRAS

*Agricultura Sostenible para la
Soberanía Alimentaria*

CUADRO COMPARATIVO DE CARNE Y HUEVOS

CARACOLLO, CHALLAPATA, PUNATA Y BETANZOS

ORURO: Precio comparativo semanal de carne y huevos en Caracollo y Challapata (Bolivianos por Kilogramo)

Producto	Ciudad / Municipio	Precio Semana	Precio Semana	Variación en %
		25/07/2021	01/08/2021	
Carne de pollo	Caracollo	16,00	17,00	6,3
	Challapata	16,00	17,00	6,3
	Oruro	14,83	15,92	7,3
Carne de res (Chuleta)	Caracollo	25,00	26,00	4,0
	Challapata	30,00	30,00	0,0
	Oruro	28,00	28,50	1,8
Carne de oveja	Caracollo	26,00	20,00	-23,1
	Challapata	10,00	10,00	0,0
	Oruro	NR	NR	
Carne de cerdo (Chuleta)	Caracollo	NR	NR	
	Challapata	28,00	25,00	-10,7
	Oruro	25,00	25,00	0,0
Huevos (30 Unid.)	Caracollo	22,00	21,00	-4,5
	Challapata	22,00	22,00	0,0
	Oruro	23,10	23,10	0,0

Fuente: MDRyT – OAP; GAMCH

NR= No Reporto

Subió de precio

Mantuvo su precio

Bajo de precio

Nota: El pollo cotizado en ferias rurales, es de producción local

COCHABAMBA: Precio comparativo semanal de carne y huevos en Punata (Bolivianos por Kilogramo)

Producto	Ciudad / Municipio	Precio Semana	Precio Semana	Variación en %
		29/07/2021	29/07/2021	
Carne de pollo	Punata	15,00	14,00	-6,7
	Cochabamba	13,67	14,65	7,2
Carne de res (Chuleta)	Punata	29,00	27,00	-6,9
	Cochabamba	32,00	32,00	0,0
Carne de oveja	Punata	23,50	22,00	-6,4
	Cochabamba	24,00	24,00	0,0
Carne de cerdo (Chuleta)	Punata	20,00	20,00	0,0
	Cochabamba	20,00	20,00	0,0
Huevos (30 Unid.)	Punata	20,50	18,50	-9,8
	Cochabamba	24,00	24,00	0,0

NR= No Reporto



Subió de precio



Mantuvo su precio



Bajo de precio



Nota: El precio de la carne de pollo en Punata y Cochabamba el 29/07/2021 no se reportó porque la anterior semana estaban de aniversario y no hubo reporte de precios.

POTOSI: Precio comparativo semanal de carne y huevos en Betanzos (Bolivianos por Kilogramo)

Producto	Ciudad / Municipio	Precio Semana	Precio Semana	Variación en %
		25/07/2021	01/08/2021	
Carne de pollo	Betanzos	15,00	15,00	0,0
	Potosi	15,25	15,25	0,0
Carne de res (Chuleta)	Betanzos	26,50	26,50	0,0
	Potosi	28,00	28,00	0,0
Carne de oveja	Betanzos	20,00	22,50	12,5
	Potosi	20,00	20,00	0,0
Huevos (30 Unid.)	Betanzos	20,50	21,00	2,4
	Potosi	20,10	20,10	0,0
Carne de cerdo (Chuleta)	Betanzos	20,00	20,00	0,0
	Potosi	25,00	25,00	0,0

Fuente: MDRyT – OAP; GAMB

NR= No Reporto



Subió de precio



Mantuvo su precio



Bajo de precio



Nota: El pollo cotizado en ferias rurales, es de producción local



ESTADO PLURINACIONAL DE BOLIVIA



Observatorio
Agroambiental y
Productivo



MINISTERIO DE DESARROLLO
RURAL Y TIERRAS

*Agricultura Sostenible para la
Soberanía Alimentaria*

CUADRO COMPARATIVO DE GRANOS

**CARACOLLO, CHALLAPATA, PUNATA Y
BETANZOS**

ORURO: Precio comparativo semanal de granos en Caracollo y Challapata (Bolivianos por Kilogramo)

Producto	Ciudad / Municipio	Precio Semana	Precio Semana	Variación en %
		25/07/2021	01/08/2021	
Quinoa real (46 Kg.)	Caracollo	380,00	290,00	-23,7
	Challapata	310,00	310,00	0,0
Quinoa Amarilla (46 Kg.)	Caracollo	350,00	NR	
	Challapata	310,00	310,00	0,0
Quinoa pantela rosa (46 Kg.)	Caracollo	NR	NR	
	Challapata	310,00	310,00	0,0
Quinoa pisankalla (46 Kg.)	Caracollo	NR	NR	
	Challapata	400,00	450,00	12,5
Quinoa negra (46 Kg.)	Caracollo	NR	NR	
	Challapata	670,00	600,00	-10,4

Fuente: MDRyT – OAP; GAMCH

NR= No Reporto

Subió de precio

Mantuvo su precio

Bajo de precio

ORURO: Precio comparativo semanal de granos en Caracollo y Challapata (Bolivianos por Kilogramo)

Producto	Ciudad / Municipio	Precio Semana	Precio Semana	Variación en %
		25/07/2021	01/08/2021	
Arroz segunda	Caracollo	19,09	20,00	4,8
	Challapata	20,00	20,00	0,0
	Oruro	19,09	19,09	0,0
Arroz economico	Caracollo	16,36	16,50	0,9
	Challapata	15,00	15,00	0,0
	Oruro	16,36	16,36	0,0
Maiz Amarillo duro	Caracollo	NR	NR	
	Challapata	NR	10,00	
	Oruro	10,91	8,40	-23,0

Fuente: MDRyT – OAP; GAMCH

NR= No Reporto

Subió de precio

Mantuvo su precio


Bajo de precio

COCHABAMBA: Precio comparativo semanal de granos en Punata (Bolivianos por Kilogramo)

Producto	Ciudad / Municipio	Precio Semana	Precio Semana	Variación en %
		29/07/2021	05/08/2021	
Trigo pelado (6Lb.)	Punata	25,00	25,00	0,0
	Cochabamba	25,00	25,00	0,0
Cebada en grano (6Lb.)	Punata	15,00	10,00	-33,3
Sorgo en grano (6Lb.)	Punata	6,00	6,00	0,0
	Cochabamba	9,00	9,00	0,0

Fuente: MDRyT – OAP; GAMP

NR= No Reporto 

Subió de precio 

Mantuvo su precio 

Bajo de precio 

Nota: El precio de sacaba es del 20/07/2019 y 04/07/2019, debido a que la anterior semana estaban de aniversario y no hubo reporte de precios.

COCHABAMBA: Precio comparativo semanal de granos en Punata (Bolivianos por Kilogramo)

Producto	Ciudad / Municipio	Precio Semana	Precio Semana	Variación en %
		29/07/2021	05/08/2021	
Arroz segunda	Punata	18,00	18,00	0,0
	Cochabamba	20,00	20,00	0,0
Arroz economico	Punata	15,00	15,00	0,0
	Cochabamba	16,00	16,00	0,0
Maiz Amarillo duro	Punata	10,00	10,00	0,0
	Cochabamba	6,00	8,00	33,3

Fuente: MDRyT – OAP; GAMP

NR= No Reporto



Subió de precio



Mantuvo su precio



Bajo de precio



Nota: El precio de sacaba es del 20/07/2019 y 04/07/2019, debido a que la anterior semana estaban de aniversario y no hubo reporte de precios.

POTOSI: Precio comparativo semanal de granos en Betanzos (Bolivianos por Kilogramo)

Producto	Ciudad / Municipio	Precio Semana	Precio Semana	Variación en %
		25/07/2021	01/08/2021	
Arroz segunda (6Lb.)	Betanzos	15,00	15,00	0,0
	Potosi	17,00	17,00	0,0
Arroz economico (6Lb.)	Betanzos	10,00	10,00	0,0
	Potosi	14,00	14,00	0,0
Maiz amarillo duro (6Lb.)	Betanzos	7,50	7,50	0,0
	Potosi	10,00	10,00	0,0
Cebada en grano (6Lb.)	Betanzos	7,20	6,00	-16,7
	Potosi	10,00	10,00	0,0

Fuente: MDRyT – OAP; GAMB

NR= No Reporto



Subió de precio



Mantuvo su precio



Bajo de precio





ESTADO PLURINACIONAL DE BOLIVIA



Observatorio
Agroambiental y
Productivo



MINISTERIO DE DESARROLLO
RURAL Y TIERRAS

*Agricultura Sostenible para la
Soberanía Alimentaria*

CUADRO COMPARATIVO DE AGROINDUSTRIALES

CARACOLLO, CHALLAPATA, PUNATA Y BETANZOS

ORURO: Precio comparativo semanal de agroindustriales en Caracollo y Challapata (Bolivianos por Kilogramos)

Producto	Ciudad / Municipio	Precio Semana	Precio Semana	Variación en %
		25/07/2021	01/08/2021	
Azucar Blanco	Caracollo	13,64	12,00	-12,0
	Challapata	13,00	13,00	0,0
	Oruro	13,64	13,64	0,0
Harina Blanca IMPORTADO	Caracollo	9,55	9,55	0,0
	Challapata	15,00	15,00	0,0
	Oruro	12,00	12,00	0,0
Aceite vegetal a granel (1 Lt.)	Caracollo	9,00	9,00	0,0
	Challapata	9,00	9,00	0,0
	Oruro	9,00	9,00	0,0
Aceite vegetal envasado (900 Cc.)	Caracollo	NR	NR	
	Challapata	12,00	12,00	0,0
	Oruro	10,50	11,50	9,5

Fuente: MDRyT – OAP; GAMCH

NR= No Reporto



Subió de precio



Mantuvo su precio



Bajo de precio




COCHABAMBA: Precio comparativo semanal de agroindustriales en Punata (Bolivianos por Kilogramos)


Producto	Ciudad / Municipio	Precio Semana	Precio Semana	Variación en %
		29/07/2021	05/08/2021	
Azucar Blanco	Punata	12,00	12,00	0,0
	Cochabamba	12,00	12,00	0,0
Harina Blanca IMPORTADO	Punata	14,00	14,00	0,0
	Cochabamba	14,00	14,00	0,0
Aceite vegetal a granel	Punata	9,00	9,00	0,0
	Cochabamba	9,00	9,00	0,0
Aceite vegetal envasado (900 Cc.)	Punata	11,50	11,00	-4,3
	Cochabamba	13,00	13,00	0,0

Fuente: MDRyT – OAP; GAMP

NR= No Reporto 

Subió de precio 

Mantuvo su precio 

Bajo de precio 

Nota: El precio de sacaba es del 20/07/2019 y 04/07/2019, debido a que la anterior semana estaban de aniversario y no hubo reporte de precios.

POTOSI: Precio comparativo semanal de agroindustriales en Betanzos (Bolivianos por Kilogramos)

Producto	Ciudad / Municipio	Precio Semana	Precio Semana	Variación en %
		25/07/2021	01/08/2021	
Azucar Blanca	Betanzos	10,00	10,00	0,0
	Potosi	13,50	13,50	0,0
Harina Blanca IMPORTADO	Betanzos	10,00	10,00	0,0
	Potosi	14,00	14,00	0,0
Aceite vegetal a granel (1 Lt.)	Betanzos	10,00	10,00	0,0
	Potosi	9,00	9,00	0,0
Aceite vegetal envasado (900 Cc.)	Betanzos	11,00	11,00	0,0
	Potosi	11,00	11,00	0,0

Fuente: MDRyT – OAP; GAMB

NR= No Reporto



Subió de precio



Mantuvo su precio



Bajo de precio

