



**Observatorio
Agroambiental y
Productivo**



ESTADO PLURINACIONAL DE
BOLIVIA

MINISTERIO DE
DESARROLLO RURAL Y TIERRAS

COMPORTAMIENTO DE PRECIOS DE CIUDADES INTERMEDIAS

**BOLETIN COMPARATIVO
31/2021**

**(Del 01 al 08 de agosto – Domingo
Del 05 al 12 de agosto – Jueves)**

La Paz, 12 de agosto 2021



ESTADO PLURINACIONAL DE BOLIVIA



Observatorio
Agroambiental y
Productivo



MINISTERIO DE DESARROLLO
RURAL Y TIERRAS

*Agricultura Sostenible para la
Soberanía Alimentaria*

CUADRO COMPARATIVO DE TUBÉRCULOS Y RAÍCES

**CARACOLLO, CHALLAPATA, PUNATA Y
BETANZOS**

ORURO: Precio comparativo semanal de tubérculos en Caracollo y Challapata (En bolivianos)

Producto	Ciudad / Municipio	Precio Semana	Precio Semana	Variación en %
		01/08/2021	08/08/2021	
Papa Huaycha o Imilla (@)	Caracollo	35,00	35,00	0,00
	Challapata	40,00	30,00	-25,00
	Oruro	34,00	35,00	2,94
Papalisa (6 Lb.)	Caracollo	9,50	9,50	0,00
	Challapata	10,00	10,00	0,00
	Oruro	8,64	9,00	4,17
Oca amarilla (6 Lb.)	Caracollo	9,50	9,50	0,00
	Challapata	10,00	10,00	0,00
	Oruro	10,20	11,16	9,41

Fuente: MDRyT – OAP; GAMCH

NR= No Reporto

Subió de precio

Mantuvo su precio

Bajo de precio

COCHABAMBA: Precio comparativo semanal de hortalizas en Punata (En bolivianos)

Producto	Ciudad / Municipio	Precio Semana	Precio Semana	Variación en %
		05/08/2021	12/08/2021	
Papa Huaycha o Imilla (@)	Punata	25,00	28,00	12,00
	Cochabamba	35,00	35,00	0,00
Papalisa (6 Lb.)	Punata	10,00	10,00	0,00
	Cochabamba	15,00	15,00	0,00
Oca amarilla (6 Lb.)	Punata	12,00	12,00	0,00
	Cochabamba	20,00	20,00	0,00

Fuente: MDRyT – OAP; GAMP

NR= No Reporto

Subió de precio

Mantuvo su precio

Bajo de precio

Nota: El precio de sacaba es del 20/07/2019 y 04/07/2019, debido a que la anterior semana estaban de aniversario y no hubo reporte de precios.

POTOSI: Precio comparativo semanal de tubérculos en Betanzos (En bolivianos)

Producto	Ciudad / Municipio	Precio Semana	Precio Semana	Variación en %
		01/08/2021	08/08/2021	
Papa Huaycha o Imilla (@)	Betanzos	20,00	20,00	0,00
	Potosi	30,00	30,00	0,00
Papalisa (6 Lb.)	Betanzos	6,96	6,96	0,00
	Potosi	13,50	13,50	0,00
Oca amarilla (6 Lb.)	Betanzos	4,24	4,24	0,00
	Potosi	10,00	10,00	0,00

Fuente: MDRyT – OAP; GAMB

NR= No Reporto



Subió de precio



Mantuvo su precio



Bajo de precio





ESTADO PLURINACIONAL DE BOLIVIA



Observatorio
Agroambiental y
Productivo



MINISTERIO DE DESARROLLO
RURAL Y TIERRAS

*Agricultura Sostenible para la
Soberanía Alimentaria*

CUADRO COMPARATIVO DE HORTALIZAS

CARACOLLO, CHALLAPATA, PUNATA Y BETANZOS

ORURO: Precio comparativo semanal de hortalizas en Caracollo y Challapata (En bolivianos)

Producto	Ciudad / Municipio	Precio Semana	Precio Semana	Variación en %
		01/08/2021	08/08/2021	
Arveja Verde mediana (6 Lb.)	Caracollo	22,73	22,73	0,00
	Challapata	37,50	40,00	6,67
	Oruro	32,73	32,73	0,00
Cebolla Cabeza mediana (6 Lb.)	Caracollo	5,00	5,00	0,00
	Challapata	5,00	5,00	0,00
	Oruro	3,24	3,00	-7,41
Cebolla Verde (6 Lb.)	Caracollo	6,72	6,72	0,00
	Challapata	5,00	5,00	0,00
	Oruro	6,48	6,24	-3,70
Haba Verde (6 Lb.)	Caracollo	11,00	11,00	0,00
	Challapata	10,00	15,00	50,00
	Oruro	9,36	10,08	7,69
Locoto mediana (1 Lb.)	Caracollo	3,48	3,48	0,00
	Challapata	5,67	5,83	2,82
	Oruro	3,94	3,71	-5,84

Fuente: MDRyT – OAP; GAMCH

NR= No Reporto

Subió de precio

Mantuvo su precio

Bajo de precio

ORURO: Precio comparativo semanal de hortalizas en Caracollo y Challapata (En bolivianos)

Producto	Ciudad / Municipio	Precio Semana	Precio Semana	Variación en %
		01/08/2021	08/08/2021	
Tomate mediano (1 Lb.)	Caracollo	2,73	2,73	0,00
	Challapata	5,42	5,83	7,56
	Oruro	2,73	2,73	0,00
Zapallo (1 Kg.)	Caracollo	4,00	4,00	0,00
	Challapata	4,00	4,00	0,00
	Oruro	3,00	3,00	0,00
Zanahoria (6 Lb.)	Caracollo	5,50	5,50	0,00
	Challapata	6,50	8,00	23,08
	Oruro	2,88	3,12	8,33

Fuente: MDRyT – OAP; GAMCH

NR= No Reporto



Subió de precio



Mantuvo su precio



Bajo de precio



COCHABAMBA: Precio comparativo semanal de hortalizas en Punata (En bolivianos)

Producto	Ciudad / Municipio	Precio Semana	Precio Semana	Variación en %
		05/08/2021	12/08/2021	
Arveja Verde mediana (6 Lb.)	Punata	22,50	30,00	33,33
	Cochabamba	25,00	25,00	0,00
Cebolla Cabeza mediana (6 Lb.)	Punata	5,00	5,00	0,00
	Cochabamba	5,00	5,00	0,00
Cebolla Verde (6 Lb.)	Punata	5,00	7,00	40,00
	Cochabamba	10,00	10,00	0,00
Haba Verde (6 Lb.)	Punata	10,00	10,00	0,00
	Cochabamba	7,00	8,00	14,29
Locoto mediana (1 Lb.)	Punata	4,58	4,17	-8,95
	Cochabamba	4,17	4,17	0,00

Fuente: MDRyT – OAP; GAMP

NR= No Reporto



Subió de precio



Mantuvo su precio



Bajo de precio




Nota: El precio de sacaba es del 20/07/2019 y 04/07/2019, debido a que la anterior semana estaban de aniversario y no hubo reporte de precios.

COCHABAMBA: Precio comparativo semanal de hortalizas en Punata (En bolivianos)


Producto	Ciudad / Municipio	Precio Semana	Precio Semana	Variación en %
		05/08/2021	12/08/2021	
Tomate mediano (1 Lb.)	Punata	3,17	5,00	57,73
	Cochabamba	4,17	3,67	-11,99
Zapallo (1 Kg.)	Punata	2,00	2,50	25,00
	Cochabamba	3,00	3,00	0,00
Zanahoria (6 Lb.)	Punata	3,00	5,00	66,67
	Cochabamba	8,00	5,00	-37,50

Fuente: MDRyT – OAP; GAMP

NR= No Reporto 

Subió de precio 

Mantuvo su precio 

Bajo de precio 

Nota: El precio de sacaba es del 20/07/2019 y 04/07/2019, debido a que la anterior semana estaban de aniversario y no hubo reporte de precios.

POTOSI: Precio comparativo semanal de hortalizas en Betanzos (En bolivianos)

Producto	Ciudad / Municipio	Precio Semana	Precio Semana	Variación en %
		01/08/2021	08/08/2021	
Arveja Verde mediana (6 Lb.)	Betanzos	32,67	32,67	0,00
	Potosi	30,00	30,00	0,00
Cebolla Cabeza mediana (6 Lb.)	Betanzos	5,00	5,00	0,00
	Potosi	4,50	4,50	0,00
Cebolla Verde (6 Lb.)	Betanzos	9,00	9,00	0,00
	Potosi	10,00	9,00	-10,00
Haba Verde (6 Lb.)	Betanzos	15,00	15,00	0,00
	Potosi	11,00	11,00	0,00
Locoto mediana (1 Lb.)	Betanzos	4,58	4,58	0,00
	Potosi	4,17	4,17	0,00

Fuente: MDRyT – OAP; GAMB

NR= No Reporto



Subió de precio



Mantuvo su precio



Bajo de precio



POTOSI: Precio comparativo semanal de hortalizas en Betanzos (En bolivianos)

Producto	Ciudad / Municipio	Precio Semana	Precio Semana	Variación en %
		01/08/2021	08/08/2021	
Tomate mediano (1 Lb.)	Betanzos	2,50	2,50	0,00
	Potosi	3,33	3,33	0,00
Zapallo (1 Kg.)	Betanzos	4,50	4,50	0,00
	Potosi	3,30	3,30	0,00
Zanahoria (6 Lb.)	Betanzos	4,00	4,00	0,00
	Potosi	3,50	3,50	0,00

Fuente: MDRyT – OAP; GAMB

NR= No Reporto



Subió de precio



Mantuvo su precio



Bajo de precio





ESTADO PLURINACIONAL DE BOLIVIA



Observatorio
Agroambiental y
Productivo



MINISTERIO DE DESARROLLO
RURAL Y TIERRAS

*Agricultura Sostenible para la
Soberanía Alimentaria*

CUADRO COMPARATIVO DE FRUTAS

CARACOLLO, CHALLAPATA, PUNATA Y BETANZOS

ORURO: Precio comparativo semanal de frutas en Caracollo y Challapata (En bolivianos)

Producto	Ciudad / Municipio	Precio Semana	Precio Semana	Variación en %
		01/08/2021	08/08/2021	
Papaya (Unid.)	Caracollo	10,00	10,00	0,00
	Challapata	10,00	10,00	0,00
	Oruro	9,00	8,50	-5,56
Piña (Unid.)	Caracollo	10,50	10,50	0,00
	Challapata	10,00	10,00	0,00
	Oruro	10,00	10,50	5,00
Platano de freir (25 Unid.)	Caracollo	18,50	18,50	0,00
	Challapata	15,00	18,00	20,00
	Oruro	16,00	16,50	3,13
Banana cavendish (25 Unid.)	Caracollo	10,00	10,00	0,00
	Challapata	10,00	12,00	20,00
	Oruro	12,00	11,50	-4,17

Fuente: MDRyT – OAP; GAMCH

NR= No Reporto

Subió de precio

Mantuvo su precio


Bajo de precio

ORURO: Precio comparativo semanal de frutas en Caracollo y Challapata (En bolivianos)

Producto	Ciudad / Municipio	Precio Semana	Precio Semana	Variación en %
		01/08/2021	08/08/2021	
Naranja injerto (25 Unid.)	Caracollo	8,50	8,50	0,00
	Challapata	12,00	12,00	0,00
	Oruro	9,50	9,50	0,00
Limon Sutil (25 Unid.)	Caracollo	10,00	10,00	0,00
	Challapata	8,00	10,00	25,00
	Oruro	10,50	11,50	9,52
Manzana Red Delicious (5 Unid.)	Caracollo	10,00	10,00	0,00
	Challapata	10,00	10,00	0,00
	Oruro	10,50	10,00	-4,76

Fuente: MDRyT – OAP; GAMCH

NR= No Reporto 

Subió de precio 

Mantuvo su precio 

Bajo de precio 

COCHABAMBA: Precio comparativo semanal de frutas en Punata (En bolivianos)

Producto	Ciudad / Municipio	Precio Semana	Precio Semana	Variación en %
		05/08/2021	12/08/2021	
Papaya (Unid.)	Punata	7,67	8,00	4,30
	Cochabamba	7,00	7,00	0,00
Piña (Unid.)	Punata	5,00	7,50	50,00
	Cochabamba	7,00	7,00	0,00
Platano de freir (25 Unid.)	Punata	12,50	15,63	25,04
	Cochabamba	15,00	15,00	0,00
Banana cavendish (25 Unid.)	Punata	7,00	10,00	42,86
	Cochabamba	10,00	10,00	0,00

Fuente: MDRyT – OAP; GAMP

NR= No Reporto



Subió de precio



Mantuvo su precio



Bajo de precio



Nota: El precio de sacaba es del 20/07/2019 y 04/07/2019, debido a que la anterior semana estaban de aniversario y no hubo reporte de precios.

COCHABAMBA: Precio comparativo semanal de frutas en Punata (En bolivianos)

Producto	Ciudad / Municipio	Precio Semana	Precio Semana	Variación en %
		05/08/2021	12/08/2021	
Naranja injerto (25 Unid.)	Punata	8,00	8,00	0,00
	Cochabamba	13,00	13,00	0,00
Limon Sutil (25 Unid.)	Punata	10,00	10,00	0,00
	Cochabamba	12,00	12,00	0,00
Manzana (5 Unid.)	Punata	10,00	10,00	0,00
	Cochabamba	16,67	16,67	0,00

Fuente: MDRyT – OAP; GAMP

NR= No Reporto

Subió de precio

Mantuvo su precio

Bajo de precio

Nota: El precio de sacaba es del 20/07/2019 y 04/07/2019, debido a que la anterior semana estaban de aniversario y no hubo reporte de precios.

POTOSI: Precio comparativo semanal de frutas en Betanzos (En bolivianos)

Producto	Ciudad / Municipio	Precio Semana	Precio Semana	Variación en %
		01/08/2021	08/08/2021	
Papaya (Unid.)	Betanzos	9,00	9,00	0,00
	Potosi	9,00	9,00	0,00
Platano de freir (25 Unid.)	Betanzos	15,50	15,50	0,00
	Potosi	17,00	12,00	-29,41
Banana cavendish (25 Unid.)	Betanzos	10,00	10,00	0,00
	Potosi	11,00	17,00	54,55
Limon Sutil (25 Unid.)	Betanzos	10,00	10,00	0,00
	Potosi	9,00	9,00	0,00
Piña (Unid.)	Betanzos	9,00	9,00	0,00
	Potosi	12,00	12,00	0,00

Fuente: MDRyT – OAP; GAMB

NR= No Reporto



Subió de precio



Mantuvo su precio



Bajo de precio





ESTADO PLURINACIONAL DE BOLIVIA



Observatorio
Agroambiental y
Productivo



MINISTERIO DE DESARROLLO
RURAL Y TIERRAS

*Agricultura Sostenible para la
Soberanía Alimentaria*

CUADRO COMPARATIVO DE CARNE Y HUEVOS

CARACOLLO, CHALLAPATA, PUNATA Y BETANZOS

ORURO: Precio comparativo semanal de carne y huevos en Caracollo y Challapata (Bolivianos por Kilogramo)

Producto	Ciudad / Municipio	Precio Semana	Precio Semana	Variación en %
		01/08/2021	08/08/2021	
Carne de pollo	Caracollo	17,00	17,00	0,00
	Challapata	17,00	16,00	-5,88
	Oruro	15,92	16,13	1,32
Carne de res (Chuleta)	Caracollo	26,00	26,00	0,00
	Challapata	30,00	32,00	6,67
	Oruro	28,50	29,50	3,51
Carne de oveja	Caracollo	20,00	20,00	0,00
	Challapata	10,00	11,00	10,00
	Oruro	NR	22,00	-
Carne de cerdo (Chuleta)	Caracollo	NR	NR	-
	Challapata	25,00	25,00	0,00
	Oruro	25,00	25,00	0,00
Huevos (30 Unid.)	Caracollo	21,00	21,00	0,00
	Challapata	22,00	22,00	0,00
	Oruro	23,10	22,50	-2,60

Fuente: MDRyT – OAP; GAMCH

NR= No Reporto

Subió de precio

Mantuvo su precio

Bajo de precio

Nota: El pollo cotizado en ferias rurales, es de producción local

COCHABAMBA: Precio comparativo semanal de carne y huevos en Punata (Bolivianos por Kilogramo)

Producto	Ciudad / Municipio	Precio Semana	Precio Semana	Variación en %
		05/08/2021	12/08/2021	
Carne de pollo	Punata	14,00	16,00	14,29
	Cochabamba	14,65	15,00	2,39
Carne de res (Chuleta)	Punata	27,00	28,00	3,70
	Cochabamba	32,00	32,00	0,00
Carne de oveja	Punata	22,00	23,50	6,82
	Cochabamba	24,00	24,00	0,00
Carne de cerdo (Chuleta)	Punata	20,00	20,50	2,50
	Cochabamba	20,00	20,00	0,00
Huevos (30 Unid.)	Punata	18,50	19,00	2,70
	Cochabamba	24,00	24,00	0,00

NR= No Reporto



Subió de precio



Mantuvo su precio



Bajo de precio



Nota: El precio de la carne de res en Punata y Cochabamba a que la anterior semana estaban de aniversario y no hubo reporte de precios.

POTOSI: Precio comparativo semanal de carne y huevos en Betanzos (Bolivianos por Kilogramo)

Producto	Ciudad / Municipio	Precio Semana	Precio Semana	Variación en %
		01/08/2021	08/08/2021	
Carne de pollo	Betanzos	15,00	15,25	1,67
	Potosi	15,25	15,25	0,00
Carne de res (Chuleta)	Betanzos	26,50	28,00	5,66
	Potosi	28,00	28,00	0,00
Carne de oveja	Betanzos	22,50	20,00	-11,11
	Potosi	20,00	20,00	0,00
Huevos (30 Unid.)	Betanzos	21,00	25,00	19,05
	Potosi	20,10	20,10	0,00
Carne de cerdo (Chuleta)	Betanzos	20,00	20,10	0,50
	Potosi	25,00	25,00	0,00

Fuente: MDRyT – OAP; GAMB

NR= No Reporto

Subió de precio

Mantuvo su precio

Bajo de precio

Nota: El pollo cotizado en ferias rurales, es de producción local



ESTADO PLURINACIONAL DE BOLIVIA



Observatorio
Agroambiental y
Productivo



MINISTERIO DE DESARROLLO
RURAL Y TIERRAS

*Agricultura Sostenible para la
Soberanía Alimentaria*

CUADRO COMPARATIVO DE GRANOS

CARACOLLO, CHALLAPATA, PUNATA Y BETANZOS

ORURO: Precio comparativo semanal de granos en Caracollo y Challapata (Bolivianos por Kilogramo)

Producto	Ciudad / Municipio	Precio Semana	Precio Semana	Variación en %
		01/08/2021	08/08/2021	
Quinoa real (46 Kg.)	Caracollo	290,00	290,00	0,00
	Challapata	310,00	300,00	-3,23
Quinoa Amarilla (46 Kg.)	Caracollo	NR	NR	
	Challapata	310,00	300,00	-3,23
Quinoa pantela rosa (46 Kg.)	Caracollo	NR	NR	
	Challapata	310,00	300,00	-3,23
Quinoa pisankalla (46 Kg.)	Caracollo	NR	NR	
	Challapata	450,00	400,00	-11,11
Quinoa negra (46 Kg.)	Caracollo	NR	NR	
	Challapata	600,00	NR	

Fuente: MDRyT – OAP; GAMCH

NR= No Reporto

Subió de precio

Mantuvo su precio


Bajo de precio

ORURO: Precio comparativo semanal de granos en Caracollo y Challapata (Bolivianos por Kilogramo)

Producto	Ciudad / Municipio	Precio Semana	Precio Semana	Variación en %
		01/08/2021	08/08/2021	
Arroz segunda	Caracollo	20,00	20,00	0,00
	Challapata	20,00	20,00	0,00
	Oruro	19,09	19,09	0,00
Arroz economico	Caracollo	16,50	16,50	0,00
	Challapata	15,00	15,00	0,00
	Oruro	16,36	16,36	0,00
Maiz Amarillo duro	Caracollo	NR	NR	
	Challapata	10,00	10,00	0,00
	Oruro	8,40	8,40	0,00

Fuente: MDRyT – OAP; GAMCH

NR= No Reporto 

Subió de precio 

Mantuvo su precio 

Bajo de precio 

COCHABAMBA: Precio comparativo semanal de granos en Punata (Bolivianos por Kilogramo)

Producto	Ciudad / Municipio	Precio Semana	Precio Semana	Variación en %
		05/08/2021	12/08/2021	
Trigo pelado (6Lb.)	Punata	25,00	25,00	0,00
	Cochabamba	25,00	25,00	0,00
Cebada en grano (6Lb.)	Punata	10,00	15,00	50,00
Sorgo en grano (6Lb.)	Punata	6,00	6,00	0,00
	Cochabamba	9,00	9,00	0,00

Fuente: MDRyT – OAP; GAMP

NR= No Reporto



Subió de precio



Mantuvo su precio



Bajo de precio



Nota: El precio de sacaba es del 20/07/2019 y 04/07/2019, debido a que la anterior semana estaban de aniversario y no hubo reporte de precios.

COCHABAMBA: Precio comparativo semanal de granos en Punata (Bolivianos por Kilogramo)

Producto	Ciudad / Municipio	Precio Semana	Precio Semana	Variación en %
		05/08/2021	12/08/2021	
Arroz segunda	Punata	18,00	18,00	0,00
	Cochabamba	20,00	20,00	0,00
Arroz economico	Punata	15,00	15,00	0,00
	Cochabamba	16,00	16,00	0,00
Maiz Amarillo duro	Punata	10,00	10,00	0,00
	Cochabamba	8,00	8,00	0,00

Fuente: MDRyT – OAP; GAMP

NR= No Reporto

Subió de precio

Mantuvo su precio

Bajo de precio

Nota: El precio de sacaba es del 20/07/2019 y 04/07/2019, debido a que la anterior semana estaban de aniversario y no hubo reporte de precios.

POTOSI: Precio comparativo semanal de granos en Betanzos (Bolivianos por Kilogramo)

Producto	Ciudad / Municipio	Precio Semana	Precio Semana	Variación en %
		01/08/2021	08/08/2021	
Arroz segunda (6Lb.)	Betanzos	15,00	15,00	0,00
	Potosi	17,00	17,00	0,00
Arroz economico (6Lb.)	Betanzos	10,00	10,00	0,00
	Potosi	14,00	14,00	0,00
Maiz amarillo duro (6Lb.)	Betanzos	7,50	7,50	0,00
	Potosi	10,00	10,00	0,00
Cebada en grano (6Lb.)	Betanzos	6,00	6,00	0,00
	Potosi	10,00	10,00	0,00

Fuente: MDRyT – OAP; GAMB

NR= No Reporto 

Subió de precio 

Mantuvo su precio 

Bajo de precio 



ESTADO PLURINACIONAL DE BOLIVIA



Observatorio
Agroambiental y
Productivo



MINISTERIO DE DESARROLLO
RURAL Y TIERRAS

*Agricultura Sostenible para la
Soberanía Alimentaria*

CUADRO COMPARATIVO DE AGROINDUSTRIALES

CARACOLLO, CHALLAPATA, PUNATA Y BETANZOS

ORURO: Precio comparativo semanal de agroindustriales en Caracollo y Challapata (Bolivianos por Kilogramos)

Producto	Ciudad / Municipio	Precio Semana	Precio Semana	Variación en %
		01/08/2021	08/08/2021	
Azucar Blanco	Caracollo	12,00	12,00	0,00
	Challapata	13,00	13,00	0,00
	Oruro	13,64	13,64	0,00
Harina Blanca IMPORTADO	Caracollo	9,55	9,55	0,00
	Challapata	15,00	12,00	-20,00
	Oruro	12,00	12,00	0,00
Aceite vegetal a granel (1 Lt.)	Caracollo	9,00	9,00	0,00
	Challapata	9,00	10,00	11,11
	Oruro	9,00	9,00	0,00
Aceite vegetal envasado (900 Cc.)	Caracollo	NR	NR	
	Challapata	12,00	15,00	25,00
	Oruro	11,50	12,00	4,35

Fuente: MDRyT – OAP; GAMCH

NR= No Reporto



Subió de precio



Mantuvo su precio



Bajo de precio




COCHABAMBA: Precio comparativo semanal de agroindustriales en Punata (Bolivianos por Kilogramos)


Producto	Ciudad / Municipio	Precio Semana	Precio Semana	Variación en %
		05/08/2021	12/08/2021	
Azucar Blanco	Punata	12,00	12,00	0,00
	Cochabamba	12,00	12,00	0,00
Harina Blanca IMPORTADO	Punata	14,00	14,00	0,00
	Cochabamba	14,00	14,00	0,00
Aceite vegetal a granel (1 Lt.)	Punata	9,00	10,00	11,11
	Cochabamba	9,00	9,00	0,00
Aceite vegetal envasado (900 Cc.)	Punata	11,00	11,00	0,00
	Cochabamba	13,00	13,00	0,00

Fuente: MDRyT – OAP; GAMP

NR= No Reporto 

Subió de precio 

Mantuvo su precio 

Bajo de precio 

Nota: El precio de sacaba es del 20/07/2019 y 04/07/2019, debido a que la anterior semana estaban de aniversario y no hubo reporte de precios.

POTOSI: Precio comparativo semanal de agroindustriales en Betanzos (Bolivianos por Kilogramos)

Producto	Ciudad / Municipio	Precio Semana	Precio Semana	Variación en %
		01/08/2021	08/08/2021	
Azucar Blanca	Betanzos	10,00	10,00	0,00
	Potosi	13,50	13,50	0,00
Harina Blanca IMPORTADO	Betanzos	10,00	10,00	0,00
	Potosi	14,00	14,00	0,00
Aceite vegetal a granel (1 Lt.)	Betanzos	10,00	10,00	0,00
	Potosi	9,00	9,00	0,00
Aceite vegetal envasado (900 Cc.)	Betanzos	11,00	11,00	0,00
	Potosi	11,00	11,50	4,55

Fuente: MDRyT – OAP; GAMB

NR= No Reporto



Subió de precio



Mantuvo su precio



Bajo de precio

