



**Observatorio  
Agroambiental y  
Productivo**



ESTADO PLURINACIONAL DE  
**BOLIVIA**

MINISTERIO DE  
DESARROLLO RURAL Y TIERRAS

# **COMPORTAMIENTO DE PRECIOS DE CIUDADES INTERMEDIAS**

**BOLETIN COMPARATIVO  
33/2021**

**(Del 15 al 22 de agosto – Domingo  
Del 19 al 26 de agosto – Jueves)**

**La Paz, 26 de agosto 2021**



ESTADO PLURINACIONAL DE BOLIVIA



Observatorio  
Agroambiental y  
Productivo



MINISTERIO DE DESARROLLO  
**RURAL Y TIERRAS**

*Agricultura Sostenible para la  
Soberanía Alimentaria*

# CUADRO COMPARATIVO DE TUBÉRCULOS Y RAÍCES

**CARACOLLO, CHALLAPATA, PUNATA Y  
BETANZOS**

# ORURO: Precio comparativo semanal de tubérculos en Caracollo y Challapata (En bolivianos)

Producto	Ciudad / Municipio	Precio Semana	Precio Semana	Variación en %
		15/08/2021	22/08/2021	
Papa Huaycha o Imilla (@)	Caracollo	40,00	30,00	-25,00
	Challapata	35,00	35,00	0,00
	Oruro	35,00	34,00	-2,86
Papalisa (6 Lb.)	Caracollo	8,40	8,00	-4,76
	Challapata	10,00	10,00	0,00
	Oruro	8,40	7,80	-7,14
Oca amarilla (6 Lb.)	Caracollo	10,80	17,00	57,41
	Challapata	10,00	10,00	0,00
	Oruro	12,00	11,76	-2,00

Fuente: MDRyT – OAP; GAMCH

NR= No Reporto

Subió de precio

Mantuvo su precio


Bajo de precio

# COCHABAMBA: Precio comparativo semanal de hortalizas en Punata (En bolivianos)

Producto	Ciudad / Municipio	Precio Semana	Precio Semana	Variación en %
		19/08/2021	26/08/2021	
Papa Huaycha o Imilla (@)	Punata	27,50	27,50	0,00
	Cochabamba	35,00	35,00	0,00
Papalisa (6 Lb.)	Punata	8,00	10,00	25,00
	Cochabamba	15,00	15,00	0,00
Oca amarilla (6 Lb.)	Punata	8,00	10,00	25,00
	Cochabamba	20,00	20,00	0,00

Fuente: MDRyT – OAP; GAMP

NR= No Reporto 

Subió de precio 

Mantuvo su precio 


Bajo de precio 

# POTOSI: Precio comparativo semanal de tubérculos en Betanzos (En bolivianos)

Producto	Ciudad / Municipio	Precio Semana	Precio Semana	Variación en %
		15/08/2021	22/08/2021	
Papa Huaycha o Imilla (@)	Betanzos	20,00	20,00	0,00
	Potosi	32,50	30,00	-7,69
Papalisa (6 Lb.)	Betanzos	6,00	6,00	0,00
	Potosi	13,50	13,50	0,00
Oca amarilla (6 Lb.)	Betanzos	4,08	4,08	0,00
	Potosi	10,00	10,00	0,00

Fuente: MDRyT – OAP; GAMB

NR= No Reporto 

Subió de precio 

Mantuvo su precio 

Bajo de precio 



ESTADO PLURINACIONAL DE BOLIVIA



Observatorio  
Agroambiental y  
Productivo



MINISTERIO DE DESARROLLO  
**RURAL Y TIERRAS**

*Agricultura Sostenible para la  
Soberanía Alimentaria*

# CUADRO COMPARATIVO DE HORTALIZAS

## CARACOLLO, CHALLAPATA, PUNATA Y BETANZOS

# ORURO: Precio comparativo semanal de hortalizas en Caracollo y Challapata (En bolivianos)

Producto	Ciudad / Municipio	Precio Semana	Precio Semana	Variación en %
		15/08/2021	22/08/2021	
Arveja Verde mediana (6 Lb.)	Caracollo	30,00	21,00	-30,00
	Challapata	35,00	30,00	-14,29
	Oruro	32,73	21,00	-35,84
Cebolla Cabeza mediana (6 Lb.)	Caracollo	5,00	6,00	20,00
	Challapata	9,00	8,00	-11,11
	Oruro	2,88	3,84	33,33
Cebolla Verde (6 Lb.)	Caracollo	7,00	7,00	0,00
	Challapata	6,00	6,00	0,00
	Oruro	6,24	7,00	12,18
Haba Verde (6 Lb.)	Caracollo	8,00	14,00	75,00
	Challapata	15,00	12,00	-20,00
	Oruro	9,60	9,60	0,00
Locoto mediana (1 Lb.)	Caracollo	4,67	4,17	-10,71
	Challapata	5,00	4,17	-16,60
	Oruro	3,79	3,50	-7,65

Fuente: MDRyT – OAP; GAMCH

NR= No Reporto

Subió de precio

Mantuvo su precio

Bajo de precio

# ORURO: Precio comparativo semanal de hortalizas en Caracollo y Challapata (En bolivianos)

Producto	Ciudad / Municipio	Precio Semana	Precio Semana	Variación en %
		15/08/2021	22/08/2021	
Tomate mediano (1 Lb.)	Caracollo	3,00	5,25	75,00
	Challapata	5,00	5,00	0,00
	Oruro	4,09	5,68	38,88
Zapallo (1 Kg.)	Caracollo	4,00	4,00	0,00
	Challapata	4,00	4,00	0,00
	Oruro	3,50	4,00	14,29
Zanahoria (6 Lb.)	Caracollo	4,00	6,00	50,00
	Challapata	8,00	8,00	0,00
	Oruro	3,12	4,56	46,15

Fuente: MDRyT – OAP; GAMCH

NR= No Reporto

Subió de precio

Mantuvo su precio

Bajo de precio



# COCHABAMBA: Precio comparativo semanal de hortalizas en Punata (En bolivianos)

Producto	Ciudad / Municipio	Precio Semana	Precio Semana	Variación en %
		19/08/2021	26/08/2021	
Arveja Verde mediana (6 Lb.)	Punata	28,00	28,00	0,00
	Cochabamba	25,00	18,00	-28,00
Cebolla Cabeza mediana (6 Lb.)	Punata	5,00	5,00	0,00
	Cochabamba	6,00	5,00	-16,67
Cebolla Verde (6 Lb.)	Punata	5,00	5,00	0,00
	Cochabamba	10,00	10,00	0,00
Haba Verde (6 Lb.)	Punata	10,00	10,00	0,00
	Cochabamba	8,00	7,00	-12,50
Locoto mediana (1 Lb.)	Punata	4,58	4,17	-8,95
	Cochabamba	3,67	3,67	0,00

Fuente: MDRyT – OAP; GAMP

NR= No Reporto



Subió de precio



Mantuvo su precio



Bajo de precio



# COCHABAMBA: Precio comparativo semanal de hortalizas en Punata (En bolivianos)

Producto	Ciudad / Municipio	Precio Semana	Precio Semana	Variación en %
		19/08/2021	26/08/2021	
Tomate mediano (1 Lb.)	Punata	5,83	4,58	-21,44
	Cochabamba	4,00	5,00	25,00
Zapallo (1 Kg.)	Punata	3,00	3,00	0,00
	Cochabamba	3,00	3,00	0,00
Zanahoria (6 Lb.)	Punata	8,00	9,00	12,50
	Cochabamba	7,00	7,00	0,00

Fuente: MDRyT – OAP; GAMP

NR= No Reporto

Subió de precio

Mantuvo su precio

Bajo de precio

# POTOSI: Precio comparativo semanal de hortalizas en Betanzos (En bolivianos)

Producto	Ciudad / Municipio	Precio Semana	Precio Semana	Variación en %
		15/08/2021	22/08/2021	
Arveja Verde mediana (6 Lb.)	Betanzos	25,00	25,00	0,00
	Potosi	21,00	21,00	0,00
Cebolla Cabeza mediana (6 Lb.)	Betanzos	5,00	5,00	0,00
	Potosi	4,00	3,50	-12,50
Cebolla Verde (6 Lb.)	Betanzos	8,00	8,00	0,00
	Potosi	6,00	6,50	8,33
Haba Verde (6 Lb.)	Betanzos	15,00	15,00	0,00
	Potosi	11,00	12,00	9,09
Locoto mediana (1 Lb.)	Betanzos	5,00	5,00	0,00
	Potosi	3,50	3,50	0,00

Fuente: MDRyT – OAP; GAMB

NR= No Reporto



Subió de precio



Mantuvo su precio



Bajo de precio



# POTOSI: Precio comparativo semanal de hortalizas en Betanzos (En bolivianos)

Producto	Ciudad / Municipio	Precio Semana	Precio Semana	Variación en %
		15/08/2021	22/08/2021	
Tomate mediano (1 Lb.)	Betanzos	2,50	2,50	0,00
	Potosi	4,08	4,33	6,13
Zapallo (1 Kg.)	Betanzos	4,00	4,00	0,00
	Potosi	3,30	2,93	-11,21
Zanahoria (6 Lb.)	Betanzos	4,00	4,00	0,00
	Potosi	4,00	3,50	-12,50

Fuente: MDRyT – OAP; GAMB

NR= No Reporto



Subió de precio



Mantuvo su precio



Bajo de precio





ESTADO PLURINACIONAL DE BOLIVIA



Observatorio  
Agroambiental y  
Productivo



MINISTERIO DE DESARROLLO  
**RURAL Y TIERRAS**

*Agricultura Sostenible para la  
Soberanía Alimentaria*

# CUADRO COMPARATIVO DE FRUTAS

## CARACOLLO, CHALLAPATA, PUNATA Y BETANZOS

# ORURO: Precio comparativo semanal de frutas en Caracollo y Challapata (En bolivianos)

Producto	Ciudad / Municipio	Precio Semana	Precio Semana	Variación en %
		15/08/2021	22/08/2021	
Papaya (Unid.)	Caracollo	10,00	10,00	0,00
	Challapata	8,00	10,00	25,00
	Oruro	9,00	11,00	22,22
Piña (Unid.)	Caracollo	6,50	8,50	30,77
	Challapata	10,00	10,00	0,00
	Oruro	10,00	10,50	5,00
Platano de freir (25 Unid.)	Caracollo	18,00	10,00	-44,44
	Challapata	18,00	20,00	11,11
	Oruro	19,00	17,50	-7,89
Banana cavendish (25 Unid.)	Caracollo	12,00	10,00	-16,67
	Challapata	10,00	10,00	0,00
	Oruro	10,50	10,00	-4,76

Fuente: MDRyT – OAP; GAMCH

NR= No Reporto

Subió de precio

Mantuvo su precio

Bajo de precio

# ORURO: Precio comparativo semanal de frutas en Caracollo y Challapata (En bolivianos)

Producto	Ciudad / Municipio	Precio Semana	Precio Semana	Variación en %
		15/08/2021	22/08/2021	
Naranja injerto (25 Unid.)	Caracollo	10,00	10,00	0,00
	Challapata	10,00	10,00	0,00
	Oruro	9,50	9,50	0,00
Limon Sutil (25 Unid.)	Caracollo	10,00	19,00	90,00
	Challapata	10,00	14,00	40,00
	Oruro	13,00	12,50	-3,85
Manzana Red Delicious (5 Unid.)	Caracollo	10,00	10,00	0,00
	Challapata	10,00	10,00	0,00
	Oruro	10,00	10,00	0,00

Fuente: MDRyT – OAP; GAMCH

NR= No Reporto 

Subió de precio 

Mantuvo su precio 

Bajo de precio 

# COCHABAMBA: Precio comparativo semanal de frutas en Punata (En bolivianos)

Producto	Ciudad / Municipio	Precio Semana	Precio Semana	Variación en %
		19/08/2021	26/08/2021	
Papaya (Unid.)	Punata	6,00	6,00	0,00
	Cochabamba	7,00	7,00	0,00
Piña (Unid.)	Punata	6,00	8,00	33,33
	Cochabamba	7,00	8,00	14,29
Platano de freir (25 Unid.)	Punata	12,50	14,58	16,64
	Cochabamba	15,00	15,00	0,00
Banana cavendish (25 Unid.)	Punata	10,00	9,00	-10,00
	Cochabamba	12,00	10,00	-16,67

Fuente: MDRyT – OAP; GAMP

NR= No Reporto



Subió de precio



Mantuvo su precio



Bajo de precio





# COCHABAMBA: Precio comparativo semanal de frutas en Punata (En bolivianos)

Producto	Ciudad / Municipio	Precio Semana	Precio Semana	Variación en %
		19/08/2021	26/08/2021	
Naranja injerto (25 Unid.)	Punata	12,00	12,00	0,00
	Cochabamba	13,00	13,00	0,00
Limon Sutil (25 Unid.)	Punata	10,00	10,00	0,00
	Cochabamba	12,00	12,00	0,00
Manzana (5 Unid.)	Punata	10,00	10,00	0,00
	Cochabamba	16,67	16,67	0,00

Fuente: MDRyT – OAP; GAMP

NR= No Reporto

Subió de precio

Mantuvo su precio

Bajo de precio

# POTOSI: Precio comparativo semanal de frutas en Betanzos (En bolivianos)

Producto	Ciudad / Municipio	Precio Semana	Precio Semana	Variación en %
		15/08/2021	22/08/2021	
Papaya (Unid.)	Betanzos	10,00	10,00	0,00
	Potosi	9,00	9,00	0,00
Piña (Unid.)	Betanzos	9,00	9,00	0,00
	Potosi	12,00	12,00	0,00
Platano de freir (25 Unid.)	Betanzos	16,00	16,00	0,00
	Potosi	19,00	23,00	21,05
Banana cavendish (25 Unid.)	Betanzos	10,00	10,00	0,00
	Potosi	11,00	11,00	0,00
Limon Sutil (25 Unid.)	Betanzos	10,00	10,00	0,00
	Potosi	7,50	10,00	33,33

Fuente: MDRyT – OAP; GAMB

NR= No Reporto



Subió de precio



Mantuvo su precio



Bajo de precio





ESTADO PLURINACIONAL DE BOLIVIA



Observatorio  
Agroambiental y  
Productivo



MINISTERIO DE DESARROLLO  
**RURAL Y TIERRAS**

*Agricultura Sostenible para la  
Soberanía Alimentaria*

# CUADRO COMPARATIVO DE CARNE Y HUEVOS

## CARACOLLO, CHALLAPATA, PUNATA Y BETANZOS

# ORURO: Precio comparativo semanal de carne y huevos en Caracollo y Challapata (Bolivianos por Kilogramo)

Producto	Ciudad / Municipio	Precio Semana	Precio Semana	Variación en %
		15/08/2021	22/08/2021	
Carne de pollo	Caracollo	15,00	15,00	0,00
	Challapata	17,00	16,00	-5,88
	Oruro	15,86	15,58	-1,77
Carne de res (Chuleta)	Caracollo	25,00	30,00	20,00
	Challapata	30,00	32,00	6,67
	Oruro	28,00	28,50	1,79
Carne de oveja	Caracollo	26,00	25,00	-3,85
	Challapata	NR	20,00	-
	Oruro	NR	NR	-
Carne de cerdo (Chuleta)	Caracollo	NR	NR	-
	Challapata	25,00	25,00	0,00
	Oruro	25,00	24,50	-2,00
Huevos (30 Unid.)	Caracollo	22,00	18,90	-14,09
	Challapata	18,00	20,10	11,67
	Oruro	21,00	21,00	0,00

Fuente: MDRyT – OAP; GAMCH

NR= No Reporto

Subió de precio

Mantuvo su precio

Bajo de precio

Nota: El pollo cotizado en ferias rurales, es de producción local

# COCHABAMBA: Precio comparativo semanal de carne y huevos en Punata (Bolivianos por Kilogramo)

Producto	Ciudad / Municipio	Precio Semana	Precio Semana	Variación en %
		19/08/2021	26/08/2021	
Carne de pollo	Punata	15,00	15,00	0,00
	Cochabamba	15,03	14,96	-0,47
Carne de res (Chuleta)	Punata	29,00	29,00	0,00
	Cochabamba	32,00	32,00	0,00
Carne de oveja	Punata	21,00	20,00	-4,76
	Cochabamba	24,00	20,00	-16,67
Carne de cerdo (Chuleta)	Punata	20,00	19,00	-5,00
	Cochabamba	20,00	20,00	0,00
Huevos (30 Unid.)	Punata	19,00	17,40	-8,42
	Cochabamba	24,00	24,00	0,00

NR= No Reporto



Subió de precio



Mantuvo su precio



Bajo de precio



Nota: El pollo cotizado en ferias rurales, es de producción local.

# POTOSI: Precio comparativo semanal de carne y huevos en Betanzos (Bolivianos por Kilogramo)

Producto	Ciudad / Municipio	Precio Semana	Precio Semana	Variación en %
		15/08/2021	22/08/2021	
Carne de pollo	Betanzos	15,00	15,00	0,00
	Potosi	15,25	15,50	1,64
Carne de res (Chuleta)	Betanzos	26,50	26,50	0,00
	Potosi	28,00	28,00	0,00
Carne de oveja	Betanzos	20,00	20,00	0,00
	Potosi	20,00	20,00	0,00
Carne de cerdo (Chuleta)	Betanzos	20,50	20,50	0,00
	Potosi	20,10	25,50	26,87
Huevos (30 Unid.)	Betanzos	20,00	20,00	0,00
	Potosi	25,50	20,10	-21,18

Fuente: MDRyT – OAP; GAMB

NR= No Reporto

Subió de precio

Mantuvo su precio

Bajo de precio

Nota: El pollo cotizado en ferias rurales, es de producción local



ESTADO PLURINACIONAL DE BOLIVIA



Observatorio  
Agroambiental y  
Productivo



MINISTERIO DE DESARROLLO  
**RURAL Y TIERRAS**

*Agricultura Sostenible para la  
Soberanía Alimentaria*

# CUADRO COMPARATIVO DE GRANOS

## CARACOLLO, CHALLAPATA, PUNATA Y BETANZOS

# ORURO: Precio comparativo semanal de granos en Caracollo y Challapata (Bolivianos por Kilogramo)

Producto	Ciudad / Municipio	Precio Semana	Precio Semana	Variación en %
		15/08/2021	22/08/2021	
Quinoa real (46 Kg.)	Caracollo	NR	NR	-
	Challapata	300,00	300,00	0,00
Quinoa Amarilla (46 Kg.)	Oruro	NR	NR	-
	Caracollo	300,00	300,00	0,00
Quinoa pantela rosa (46 Kg.)	Challapata	NR	NR	-
	Oruro	300,00	300,00	0,00
Quinoa pisankalla (46 Kg.)	Caracollo	NR	NR	-
	Challapata	400,00	NR	-
Quinoa negra (46 Kg.)	Oruro	NR	NR	-
	Caracollo	NR	NR	-

Fuente: MDRyT – OAP; GAMCH

NR= No Reporto

Subió de precio

Mantuvo su precio

Bajo de precio



# ORURO: Precio comparativo semanal de granos en Caracollo y Challapata (Bolivianos por Kilogramo)

Producto	Ciudad / Municipio	Precio Semana	Precio Semana	Variación en %
		15/08/2021	22/08/2021	
Arroz segunda	Caracollo	18,00	18,00	0,00
	Challapata	20,00	19,00	-5,00
	Oruro	19,09	19,09	0,00
Arroz economico	Caracollo	15,00	NR	-
	Challapata	15,00	14,00	-6,67
	Oruro	16,36	16,36	0,00
Maiz Amarillo duro	Caracollo	NR	10,00	-
	Challapata	12,00	10,00	-16,67
	Oruro	8,40	9,60	14,29

Fuente: MDRyT – OAP; GAMCH

NR= No Reporto

Subió de precio

Mantuvo su precio

Bajo de precio

# COCHABAMBA: Precio comparativo semanal de granos en Punata (Bolivianos por Kilogramo)

Producto	Ciudad / Municipio	Precio Semana	Precio Semana	Variación en %
		19/08/2021	26/08/2021	
Trigo pelado (6Lb.)	Punata	27,50	30,00	9,09
	Cochabamba	25,00	25,00	0,00
Cebada en grano (6Lb.)	Punata	20,00	20,00	0,00
Sorgo en grano (6Lb.)	Punata	10,00	8,00	-20,00
	Cochabamba	9,00	9,00	0,00

Fuente: MDRyT – OAP; GAMP

NR= No Reporto

Subió de precio

Mantuvo su precio

Bajo de precio

# COCHABAMBA: Precio comparativo semanal de granos en Punata (Bolivianos por Kilogramo)

Producto	Ciudad / Municipio	Precio Semana	Precio Semana	Variación en %
		19/08/2021	26/08/2021	
Arroz segunda	Punata	18,00	18,00	0,00
	Cochabamba	20,00	20,00	0,00
Arroz economico	Punata	15,00	15,00	0,00
	Cochabamba	16,00	16,00	0,00
Maiz Amarillo duro	Punata	8,00	6,00	-25,00
	Cochabamba	8,00	8,00	0,00

Fuente: MDRyT – OAP; GAMP

NR= No Reporto

Subió de precio

Mantuvo su precio


Bajo de precio

# POTOSI: Precio comparativo semanal de granos en Betanzos (Bolivianos por Kilogramo)


Producto	Ciudad / Municipio	Precio Semana	Precio Semana	Variación en %
		15/08/2021	22/08/2021	
Arroz segunda (6Lb.)	Betanzos	15,00	15,00	0,00
	Potosi	17,00	17,00	0,00
Arroz economico (6Lb.)	Betanzos	10,00	10,00	0,00
	Potosi	14,00	14,00	0,00
Maiz amarillo duro (6Lb.)	Betanzos	6,80	6,80	0,00
	Potosi	10,00	10,00	0,00
Cebada en grano (6Lb.)	Betanzos	7,20	7,20	0,00
	Potosi	10,00	10,00	0,00

Fuente: MDRyT – OAP; GAMB

NR= No Reporto 

Subió de precio 

Mantuvo su precio 

Bajo de precio 



ESTADO PLURINACIONAL DE BOLIVIA



Observatorio  
Agroambiental y  
Productivo



MINISTERIO DE DESARROLLO  
**RURAL Y TIERRAS**

*Agricultura Sostenible para la  
Soberanía Alimentaria*

# CUADRO COMPARATIVO DE AGROINDUSTRIALES


## CARACOLLO, CHALLAPATA, PUNATA Y BETANZOS

# ORURO: Precio comparativo semanal de agroindustriales en Caracollo y Challapata (Bolivianos por Kilogramos)


Producto	Ciudad / Municipio	Precio Semana	Precio Semana	Variación en %
		15/08/2021	22/08/2021	
Azucar Blanco	Caracollo	12,00	14,00	16,67
	Challapata	13,00	14,00	7,69
	Oruro	10,91	10,91	0,00
Harina Blanca IMPORTADO	Caracollo	10,00	14,00	40,00
	Challapata	12,00	13,00	8,33
	Oruro	12,00	12,00	0,00
Aceite vegetal a granel (1 Lt.)	Caracollo	9,00	10,00	11,11
	Challapata	10,00	9,00	-10,00
	Oruro	9,00	10,00	11,11
Aceite vegetal envasado (900 Cc.)	Caracollo	12,00	12,00	0,00
	Challapata	15,00	18,00	20,00
	Oruro	12,00	12,00	0,00

Fuente: MDRyT – OAP; GAMCH

NR= No Reporto 

Subió de precio 

Mantuvo su precio 


Bajo de precio 

# COCHABAMBA: Precio comparativo semanal de agroindustriales en Punata (Bolivianos por Kilogramos)


Producto	Ciudad / Municipio	Precio Semana	Precio Semana	Variación en %
		19/08/2021	26/08/2021	
Azucar Blanco	Punata	14,00	14,00	0,00
	Cochabamba	12,00	12,00	0,00
Harina Blanca IMPORTADO	Punata	14,00	14,00	0,00
	Cochabamba	14,00	14,00	0,00
Aceite vegetal a granel (1 Lt.)	Punata	10,00	10,00	0,00
	Cochabamba	9,00	10,00	11,11
Aceite vegetal envasado (900 Cc.)	Punata	11,00	11,00	0,00
	Cochabamba	13,00	13,00	0,00

Fuente: MDRyT – OAP; GAMP

NR= No Reporto 

Subió de precio 

Mantuvo su precio 

Bajo de precio 

# POTOSI: Precio comparativo semanal de agroindustriales en Betanzos (Bolivianos por Kilogramos)

Producto	Ciudad / Municipio	Precio Semana	Precio Semana	Variación en %
		15/08/2021	22/08/2021	
Azucar Blanca	Betanzos	10,00	10,00	0,00
	Potosi	13,50	13,50	0,00
Harina Blanca IMPORTADO	Betanzos	10,00	10,00	0,00
	Potosi	14,00	14,00	0,00
Aceite vegetal a granel (1 Lt.)	Betanzos	9,50	9,50	0,00
	Potosi	9,00	9,00	0,00
Aceite vegetal envasado (900 Cc.)	Betanzos	11,50	11,50	0,00
	Potosi	11,50	11,50	0,00

Fuente: MDRyT – OAP; GAMB

NR= No Reporto



Subió de precio



Mantuvo su precio



Bajo de precio

