



**Observatorio
Agroambiental y
Productivo**



ESTADO PLURINACIONAL DE
BOLIVIA

MINISTERIO DE
DESARROLLO RURAL Y TIERRAS

COMPORTAMIENTO DE PRECIOS DE CIUDADES INTERMEDIAS

**BOLETIN COMPARATIVO
35/2021**

**(Del 29 al 05 de septiembre – Domingo
Del 02 al 09 de septiembre – Jueves)**

La Paz, 09 de septiembre 2021



**Observatorio
Agroambiental y
Productivo**



ESTADO PLURINACIONAL DE
BOLIVIA

MINISTERIO DE
DESARROLLO RURAL Y TIERRAS

CUADRO COMPARATIVO DE TUBÉRCULOS Y RAÍCES

CHALLAPATA Y PUNATA

ORURO: Precio comparativo semanal de tubérculos en Challapata (En bolivianos)

Producto	Ciudad / Municipio	Precio Semana	Precio Semana	Variación en %
		29/08/2021	05/09/2021	
Papa Huaycha o Imilla (@)	Challapata	32,50	32,50	0,00
	Oruro	33,50	32,50	-2,99
Papalisa (6 Lb.)	Challapata	10,00	9,00	-10,00
	Oruro	7,56	8,76	15,87
Oca amarilla (6 Lb.)	Challapata	10,00	8,00	-20,00
	Oruro	11,16	15,60	39,78

Fuente: MDRyT – OAP; GAMCH

NR= No Reporto

Subió de precio

Mantuvo su precio

Bajo de precio

COCHABAMBA: Precio comparativo semanal de tubérculos en Punata (En bolivianos)

Producto	Ciudad / Municipio	Precio Semana	Precio Semana	Variación en %
		02/09/2021	09/09/2021	
Papa Huaycha o Imilla (@)	Punata	22,50	30,00	33,33
	Cochabamba	35,00	35,00	0,00
Papalisa (6 Lb.)	Punata	8,00	4,32	-46,00
	Cochabamba	15,00	15,00	0,00
Oca amarilla (6 Lb.)	Punata	15,00	NR	-
	Cochabamba	20,00	23,00	15,00

Fuente: MDRyT – OAP; GAMS

NR= No Reporto

Subió de precio

Mantuvo su precio

Bajo de precio



ESTADO PLURINACIONAL DE BOLIVIA



Observatorio
Agroambiental y
Productivo



MINISTERIO DE DESARROLLO
RURAL Y TIERRAS

*Agricultura Sostenible para la
Soberanía Alimentaria*

CUADRO COMPARATIVO DE HORTALIZAS

CHALLAPATA Y PUNATA

ORURO: Precio comparativo semanal de hortalizas en Challapata (En bolivianos)

Producto	Ciudad / Municipio	Precio Semana	Precio Semana	Variación en %
		29/08/2021	05/09/2021	
Arveja Verde mediana (6 Lb.)	Challapata	32,50	25,00	-23,08
	Oruro	20,00	20,00	0,00
Cebolla Cabeza mediana (6 Lb.)	Challapata	8,50	8,00	-5,88
	Oruro	3,00	3,00	0,00
Cebolla Verde (6 Lb.)	Challapata	6,00	6,50	8,33
	Oruro	8,00	6,00	-25,00
Haba Verde (6 Lb.)	Challapata	12,00	11,33	-5,58
	Oruro	9,00	7,50	-16,67
Locoto mediana (1 Lb.)	Challapata	4,17	3,75	-10,07
	Oruro	3,33	3,00	-9,91

Fuente: MDRyT – OAP; GAMCH

NR= No Reporto

Subió de precio

Mantuvo su precio

Bajo de precio

ORURO: Precio comparativo semanal de hortalizas en Challapata (En bolivianos)

Producto	Ciudad / Municipio	Precio Semana	Precio Semana	Variación en %
		29/08/2021	05/09/2021	
Tomate mediano (1 Lb.)	Challapata	6,25	5,42	-13,28
	Oruro	4,09	3,64	-11,00
Zapallo (1 Kg.)	Challapata	4,00	3,50	-12,50
	Oruro	4,00	3,00	-25,00
Zanahoria (6 Lb.)	Challapata	8,50	6,50	-23,53
	Oruro	4,00	4,50	12,50

Fuente: MDRyT – OAP; GAMCH

NR= No Reporto

Subió de precio

Mantuvo su precio

Bajo de precio

COCHABAMBA: Precio comparativo semanal de hortalizas en Punata (En bolivianos)

Producto	Ciudad / Municipio	Precio Semana	Precio Semana	Variación en %
		02/09/2021	09/09/2021	
Arveja Verde mediana (6 Lb.)	Punata	25,00	19,00	-24,00
	Cochabamba	16,00	20,00	25,00
Cebolla Cabeza mediana (6 Lb.)	Punata	5,00	5,00	0,00
	Cochabamba	4,00	5,00	25,00
Cebolla Verde (6 Lb.)	Punata	5,00	4,00	-20,00
	Cochabamba	8,00	8,00	0,00
Haba Verde (6 Lb.)	Punata	10,00	5,00	-50,00
	Cochabamba	7,00	6,00	-14,29
Locoto mediana (1 Lb.)	Punata	3,00	2,50	-16,67
	Cochabamba	3,67	3,33	-9,26

Fuente: MDRyT – OAP; GAMS

NR= No Reporto

Subió de precio

Mantuvo su precio


Bajo de precio

COCHABAMBA: Precio comparativo semanal de hortalizas en Punata (En bolivianos)


Producto	Ciudad / Municipio	Precio Semana	Precio Semana	Variación en %
		02/09/2021	09/09/2021	
Tomate mediano (1 Lb.)	Punata	4,58	4,58	0,00
	Cochabamba	5,00	4,17	-16,60
Zapallo (1 Kg.)	Punata	2,50	2,00	-20,00
	Cochabamba	3,00	3,00	0,00
Zanahoria (6 Lb.)	Punata	9,00	8,00	-11,11
	Cochabamba	8,00	7,00	-12,50

Fuente: MDRyT – OAP; GAMS

NR= No Reporto 

Subió de precio 

Mantuvo su precio 

Bajo de precio 



ESTADO PLURINACIONAL DE BOLIVIA



Observatorio
Agroambiental y
Productivo



MINISTERIO DE DESARROLLO
RURAL Y TIERRAS

*Agricultura Sostenible para la
Soberanía Alimentaria*

CUADRO COMPARATIVO DE FRUTAS

CHALLAPATA Y PUNATA

ORURO: Precio comparativo semanal de frutas en Challapata (En bolivianos)

Producto	Ciudad / Municipio	Precio Semana	Precio Semana	Variación en %
		29/08/2021	05/09/2021	
Papaya (Unid.)	Challapata	9,00	12,50	38,89
	Oruro	11,50	11,00	-4,35
Piña (Unid.)	Challapata	11,00	10,00	-9,09
	Oruro	10,50	11,00	4,76
Platano de freir (25 Unid.)	Challapata	19,00	17,50	-7,89
	Oruro	17,50	17,50	0,00
Banana cavendish (25 Unid.)	Challapata	11,00	10,00	-9,09
	Oruro	11,00	11,00	0,00

Fuente: MDRyT – OAP; GAMCH

NR= No Reporto

Subió de precio

Mantuvo su precio


Bajo de precio

ORURO: Precio comparativo semanal de frutas en Challapata (En bolivianos)


Producto	Ciudad / Municipio	Precio Semana	Precio Semana	Variación en %
		29/08/2021	05/09/2021	
Naranja injerto (25 Unid.)	Challapata	12,00	11,00	-8,33
	Oruro	10,50	NR	-
Limon Sutil (25 Unid.)	Challapata	15,00	12,50	-16,67
	Oruro	12,50	14,00	12,00
Manzana (5 Unid.)	Challapata	10,00	10,00	0,00
	Oruro	10,00	10,00	0,00

Fuente: MDRyT – OAP; GAMCH

NR= No Reporto 

Subió de precio 

Mantuvo su precio 

Bajo de precio 

COCHABAMBA: Precio comparativo semanal de frutas en Punata (En bolivianos)

Producto	Ciudad / Municipio	Precio Semana	Precio Semana	Variación en %
		02/09/2021	09/09/2021	
Papaya (Unid.)	Punata	6,00	8,00	33,33
	Cochabamba	8,00	8,00	0,00
Piña (Unid.)	Punata	8,00	8,00	0,00
	Cochabamba	8,00	8,00	0,00
Platano de freir (25 Unid.)	Punata	15,63	14,00	-10,43
	Cochabamba	15,00	15,00	0,00
Banana cavendish (25 Unid.)	Punata	10,00	12,00	20,00
	Cochabamba	10,00	10,00	0,00

Fuente: MDRyT – OAP; GAMP

NR= No Reporto



Subió de precio



Mantuvo su precio



Bajo de precio




Nota: Solo se encontró Piña y papaya muy grande en Punata

COCHABAMBA: Precio comparativo semanal de frutas en Punata (En bolivianos)


Producto	Ciudad / Municipio	Precio Semana	Precio Semana	Variación en %
		02/09/2021	09/09/2021	
Naranja injerto (25 Unid.)	Punata	12,00	14,00	16,67
	Cochabamba	13,00	13,00	0,00
Limon Sutil (25 Unid.)	Punata	10,00	NR	-
	Cochabamba	12,00	12,00	0,00
Manzana (5 Unid.)	Punata	10,00	NR	-
	Cochabamba	16,67	16,67	0,00

Fuente: MDRyT – OAP; GAMP

NR= No Reporto 

Subió de precio 

Mantuvo su precio 

Bajo de precio 



ESTADO PLURINACIONAL DE BOLIVIA



Observatorio
Agroambiental y
Productivo



MINISTERIO DE DESARROLLO
RURAL Y TIERRAS

*Agricultura Sostenible para la
Soberanía Alimentaria*

CUADRO COMPARATIVO DE CARNE Y HUEVOS

CHALLAPATA Y PUNATA

ORURO: Precio comparativo semanal de carne y huevos en Challapata (Bolivianos por Kilogramo)

Producto	Ciudad / Municipio	Precio Semana	Precio Semana	Variación en %
		29/08/2021	05/09/2021	
Carne de pollo	Challapata	16,00	17,00	6,25
	Oruro	15,70	15,90	1,27
Carne de res (Chuleta)	Challapata	32,00	31,00	-3,13
	Oruro	29,00	28,50	-1,72
Carne de oveja	Challapata	20,00	20,00	0,00
	Oruro	NR	NR	-
Carne de cerdo (Chuleta)	Challapata	25,00	25,50	2,00
	Oruro	25,00	25,00	0,00
Huevos (30 Unid.)	Challapata	21,00	21,00	0,00
	Oruro	21,00	21,00	0,00

Fuente: MDRyT – OAP; GAMCH

NR= No Reporto



Subió de precio



Mantuvo su precio



Bajo de precio



Nota: El pollo cotizado en ferias rurales, es de producción local

“Se autoriza la reproducción total o parcial de la información citando la fuente MDRyT – OAP”

COCHABAMBA: Precio comparativo semanal de carne y huevos en Punata (Bolivianos por Kilogramo)

Producto	Ciudad / Municipio	Precio Semana	Precio Semana	Variación en %
		02/09/2021	09/09/2021	
Carne de pollo	Punata	16,00	14,50	-9,38
	Cochabamba	14,70	14,70	0,00
Carne de res (Chuleta)	Punata	29,00	28,00	-3,45
	Cochabamba	32,00	32,00	0,00
Carne de oveja	Punata	20,00	25,00	25,00
	Cochabamba	24,00	24,00	0,00
Carne de cerdo (Chuleta)	Punata	19,00	NR	-
	Cochabamba	20,00	20,00	0,00
Huevos (30 Unid.)	Punata	18,00	18,00	0,00
	Cochabamba	24,00	24,00	0,00

Fuente: MDRyT – OAP; GAMP

NR= No Reporto



Subió de precio



Mantuvo su precio



Bajo de precio



Nota: El pollo cotizado en ferias rurales, es de producción local.



ESTADO PLURINACIONAL DE BOLIVIA



Observatorio
Agroambiental y
Productivo



MINISTERIO DE DESARROLLO
RURAL Y TIERRAS

*Agricultura Sostenible para la
Soberanía Alimentaria*

CUADRO COMPARATIVO DE GRANOS

CHALLAPATA Y PUNATA

ORURO: Precio comparativo semanal de granos en Challapata (Bolivianos por Kilogramo)

Producto	Ciudad / Municipio	Precio Semana	Precio Semana	Variación en %
		29/08/2021	05/09/2021	
Quinoa real (46 Kg.)	Challapata	300,00	270,00	-10,00
Quinoa Amarilla (46 Kg.)	Challapata	295,00	270,00	-8,47
Quinoa pantela rosa (46 Kg.)	Challapata	295,00	270,00	-8,47
Quinoa pisankalla (46 Kg.)	Challapata	405,00	385,00	-4,94
Quinoa negra (46 Kg.)	Challapata	NR	550,00	-

Fuente: MDRyT – OAP; GAMCH

NR= No Reporto

Subió de precio

Mantuvo su precio

Bajo de precio

COCHABAMBA: Precio comparativo semanal de granos en Punata (Bolivianos por Libras)

Producto	Ciudad / Municipio	Precio Semana	Precio Semana	Variación en %
		02/09/2021	09/09/2021	
Trigo pelado (6Lb.)	Punata	25,00	22,00	-12,00
	Cochabamba	25,00	22,00	-12,00
Cebada en grano (6Lb.)	Punata	NR	4,92	-
Sorgo en grano (6Lb.)	Punata	8,00	4,74	-40,75
	Cochabamba	9,00	9,00	0,00

Fuente: MDRyT – OAP; GAMP

NR= No Reporto 

Subió de precio 

Mantuvo su precio 

Bajo de precio 

COCHABAMBA: Precio comparativo semanal de granos en Punata (Bolivianos por Libras)

Producto	Ciudad / Municipio	Precio Semana	Precio Semana	Variación en %
		02/09/2021	09/09/2021	
Arroz segunda	Punata	20,00	20,00	0,00
	Cochabamba	20,00	20,00	0,00
Arroz economico	Punata	16,50	18,00	9,09
	Cochabamba	16,00	16,00	0,00
Maiz Amarillo duro	Punata	6,00	9,82	63,67
	Cochabamba	8,00	8,00	0,00

Fuente: MDRyT – OAP; GAMP

NR= No Reporto



Subió de precio



Mantuvo su precio



Bajo de precio





ESTADO PLURINACIONAL DE BOLIVIA



Observatorio
Agroambiental y
Productivo



MINISTERIO DE DESARROLLO
RURAL Y TIERRAS

*Agricultura Sostenible para la
Soberanía Alimentaria*

CUADRO COMPARATIVO DE AGROINDUSTRIALES

CHALLAPATA Y PUNATA

ORURO: Precio comparativo semanal de agroindustriales en Challapata (Bolivianos por Libras)

Producto	Ciudad / Municipio	Precio Semana	Precio Semana	Variación en %
		29/08/2021	05/09/2021	
Azucar Blanco	Challapata	14,00	15,00	7,14
	Oruro	10,91	10,91	0,00
Harina Blanca IMPORTADO	Challapata	13,00	12,00	-7,69
	Oruro	12,95	13,64	5,33
Aceite vegetal a granel (1 Lt.)	Challapata	10,00	11,00	10,00
	Oruro	10,00	10,00	0,00
Aceite vegetal envasado (900 Cc.)	Challapata	12,00	11,00	-8,33
	Oruro	12,00	12,00	0,00

Fuente: MDRyT – OAP; GAMCH

NR= No Reporto



Subió de precio



Mantuvo su precio



Bajo de precio




COCHABAMBA: Precio comparativo semanal de agroindustriales en Punata (Bolivianos por Libras)

Producto	Ciudad / Municipio	Precio Semana	Precio Semana	Variación en %
		02/09/2021	09/09/2021	
Azucar Blanco	Punata	15,00	14,00	-6,67
	Cochabamba	12,00	12,00	0,00
Harina Blanca IMPORTADO	Punata	14,00	14,00	0,00
	Cochabamba	14,00	14,00	0,00
Aceite vegetal a granel (1 Lt.)	Punata	10,00	10,00	0,00
	Cochabamba	10,00	10,00	0,00
Aceite vegetal envasado (900 Cc.)	Punata	12,00	11,00	-8,33
	Cochabamba	13,00	13,00	0,00

Fuente: MDRyT – OAP; GAMP

NR= No Reporto 

Subió de precio 

Mantuvo su precio 

Bajo de precio 