



**Observatorio
Agroambiental y
Productivo**



ESTADO PLURINACIONAL DE
BOLIVIA

MINISTERIO DE
DESARROLLO RURAL Y TIERRAS

COMPORTAMIENTO DE PRECIOS DE CIUDADES INTERMEDIAS

**BOLETIN COMPARATIVO
40/2021**

**(Del 03 al 10 de octubre – Domingo
Del 07 al 14 de octubre – Jueves)**

La Paz, 14 de octubre 2021



**Observatorio
Agroambiental y
Productivo**



ESTADO PLURINACIONAL DE
BOLIVIA

MINISTERIO DE
DESARROLLO RURAL Y TIERRAS

CUADRO COMPARATIVO DE TUBÉRCULOS Y RAÍCES


CARACOLLO, CHALLAPATA Y PUNATA

ORURO: Precio comparativo semanal de tubérculos en Caracollo y Challapata (En bolivianos)


Producto	Ciudad / Municipio	Precio Semana	Precio Semana	Variación en %
		03/10/2021	10/10/2021	
Papa Huaycha o Imilla (@)	Caracollo	25,00	27,50	10,00
	Challapata	31,00	32,50	4,84
	Oruro	32,50	35,50	9,23
Papalisa (6 Lb.)	Caracollo	8,00	14,00	87,50
	Challapata	9,00	9,50	75,00
	Oruro	9,60	9,12	-5,00
Oca amarilla (6 Lb.)	Caracollo	10,00	10,00	0,00
	Challapata	6,50	9,50	46,15
	Oruro	17,00	15,60	-8,24

Fuente: MDRyT – OAP; GAMCH-GAMC

NR= No Reporto 

Subió de precio 

Mantuvo su precio 

Bajo de precio 

COCHABAMBA: Precio comparativo semanal de tubérculos en Punata (En bolivianos)

Producto	Ciudad / Municipio	Precio Semana	Precio Semana	Variación en %
		07/10/2021	14/10/2021	
Papa Huaycha o Imilla (@)	Punata	22,00	23,00	4,55
	Cochabamba	32,00	32,50	1,56
Papalisa (6 Lb.)	Punata	8,40	6,00	-28,57
	Cochabamba	10,00	7,00	-30,00
Oca amarilla (6 Lb.)	Punata	6,00	4,80	-20,00
	Cochabamba	10,00	10,00	0,00

Fuente: MDRyT – OAP; GAMP

NR= No Reporto

Subió de precio

Mantuvo su precio

Bajo de precio



ESTADO PLURINACIONAL DE BOLIVIA



Observatorio
Agroambiental y
Productivo



MINISTERIO DE DESARROLLO
RURAL Y TIERRAS

*Agricultura Sostenible para la
Soberanía Alimentaria*

CUADRO COMPARATIVO DE HORTALIZAS

CARACOLLO, CHALLAPATA Y PUNATA

ORURO: Precio comparativo semanal de hortalizas en Caracollo y Challapata (En bolivianos)

Producto	Ciudad / Municipio	Precio Semana	Precio Semana	Variación en %
		03/10/2021	10/10/2021	
Arveja Verde mediana (6 Lb.)	Caracollo	25,00	25,00	0,00
	Challapata	20,00	22,50	12,50
	Oruro	20,00	19,00	-5,00
Cebolla Cabeza mediana (6 Lb.)	Caracollo	6,00	6,00	0,00
	Challapata	6,50	10,00	53,85
	Oruro	4,50	6,00	33,33
Cebolla Verde (6 Lb.)	Caracollo	8,00	8,00	0,00
	Challapata	5,00	9,00	80,00
	Oruro	6,00	9,00	50,00
Haba Verde (6 Lb.)	Caracollo	8,00	8,00	0,00
	Challapata	9,00	12,33	37,00
	Oruro	9,50	9,00	-5,26
Locoto mediana (1 Lb.)	Caracollo	2,67	2,00	-25,09
	Challapata	2,08	2,92	40,38
	Oruro	2,00	2,17	8,50

Fuente: MDRyT – OAP; GAMCH-GAMC

NR= No Reporto

Subió de precio

Mantuvo su precio

Bajo de precio

ORURO: Precio comparativo semanal de hortalizas en Caracollo y Challapata (En bolivianos)

Producto	Ciudad / Municipio	Precio Semana	Precio Semana	Variación en %
		03/10/2021	10/10/2021	
Tomate mediano (1 Lb.)	Caracollo	3,00	2,67	-11,00
	Challapata	2,50	3,17	26,80
	Oruro	2,73	2,27	-16,85
Zapallo (1 Kg.)	Caracollo	2,00	2,00	0,00
	Challapata	3,00	3,50	16,67
	Oruro	5,00	5,00	0,00
Zanahoria (6 Lb.)	Caracollo	6,00	5,00	-16,67
	Challapata	6,50	11,00	69,20
	Oruro	8,00	9,50	18,75

Fuente: MDRyT – OAP; GAMCH-GAMC

NR= No Reporto

Subió de precio

Mantuvo su precio

Bajo de precio

COCHABAMBA: Precio comparativo semanal de hortalizas en Punata (En bolivianos)

Producto	Ciudad / Municipio	Precio Semana	Precio Semana	Variación en %
		07/10/2021	14/10/2021	
Arveja Verde mediana (6 Lb.)	Punata	25,00	15,00	-40,00
	Cochabamba	15,00	14,00	-6,67
Cebolla Cabeza mediana (6 Lb.)	Punata	5,00	5,00	0,00
	Cochabamba	5,00	4,00	-20,00
Cebolla Verde (6 Lb.)	Punata	5,00	5,00	0,00
	Cochabamba	9,00	8,00	-11,11
Haba Verde (6 Lb.)	Punata	6,00	10,00	66,67
	Cochabamba	7,00	6,00	-14,29
Locoto mediana (1 Lb.)	Punata	2,50	2,50	0,00
	Cochabamba	2,00	2,00	0,00

Fuente: MDRyT – OAP; GAMP

NR= No Reporto



Subió de precio



Mantuvo su precio



Bajo de precio




COCHABAMBA: Precio comparativo semanal de hortalizas en Punata (En bolivianos)

Producto	Ciudad / Municipio	Precio Semana	Precio Semana	Variación en %
		07/10/2021	14/10/2021	
Tomate mediano (1 Lb.)	Punata	1,67	2,33	39,52
	Cochabamba	1,67	1,67	0,00
Zapallo (1 Kg.)	Punata	2,00	NR	-
	Cochabamba	3,00	3,00	0,00
Zanahoria (6 Lb.)	Punata	6,00	11,00	83,30
	Cochabamba	10,00	10,00	0,00

Fuente: MDRyT – OAP; GAMP

NR= No Reporto 

Subió de precio 

Mantuvo su precio 

Bajo de precio 



ESTADO PLURINACIONAL DE BOLIVIA



Observatorio
Agroambiental y
Productivo



MINISTERIO DE DESARROLLO
RURAL Y TIERRAS

*Agricultura Sostenible para la
Soberanía Alimentaria*

CUADRO COMPARATIVO DE FRUTAS

CARACOLLO, CHALLAPATA Y PUNATA

ORURO: Precio comparativo semanal de frutas en Caracollo y Challapata (En bolivianos)

Producto	Ciudad / Municipio	Precio Semana	Precio Semana	Variación en %
		03/10/2021	10/10/2021	
Papaya (Unid.)	Caracollo	8,00	8,00	0,00
	Challapata	10,00	12,50	25,00
	Oruro	10,50	10,50	0,00
Piña (Unid.)	Caracollo	8,00	8,00	0,00
	Challapata	10,00	11,00	10,00
	Oruro	11,00	12,00	9,09
Platano de freir (25 Unid.)	Caracollo	17,50	13,50	-22,86
	Challapata	17,67	17,50	-0,96
	Oruro	15,50	18,00	16,13
Banana cavendish (25 Unid.)	Caracollo	10,00	10,00	0,00
	Challapata	11,00	13,50	22,73
	Oruro	10,50	12,00	14,29

Fuente: MDRyT – OAP; GAMCH-GAMC

NR= No Reporto

Subió de precio

Mantuvo su precio

Bajo de precio

ORURO: Precio comparativo semanal de frutas en Caracollo y Challapata (En bolivianos)

Producto	Ciudad / Municipio	Precio Semana	Precio Semana	Variación en %
		03/10/2021	10/10/2021	
Naranja injerto (25 Unid.)	Caracollo	10,00	10,00	0,00
	Challapata	12,33	12,33	0,00
	Oruro	13,50	NR	-
Limon Sutil (25 Unid.)	Caracollo	15,00	NR	-
	Challapata	12,50	17,50	40,00
	Oruro	14,50	15,50	6,90
Manzana Red Delicious (5 Unid.)	Caracollo	10,00	10,00	0,00
	Challapata	11,00	12,33	12,09
	Oruro	10,00	10,00	0,00

Fuente: MDRyT – OAP; GAMCH-GAMC

NR= No Reporto 

Subió de precio 

Mantuvo su precio 

Bajo de precio 

COCHABAMBA: Precio comparativo semanal de frutas en Punata (En bolivianos)

Producto	Ciudad / Municipio	Precio Semana	Precio Semana	Variación en %
		07/10/2021	14/10/2021	
Papaya (Unid.)	Punata	3,00	3,50	16,67
	Cochabamba	7,00	7,00	0,00
Piña (Unid.)	Punata	5,00	5,00	0,00
	Cochabamba	7,00	6,00	-14,29
Platano de freir (25 Unid.)	Punata	15,00	15,00	0,00
	Cochabamba	10,00	12,00	20,00
Banana cavendish (25 Unid.)	Punata	8,00	8,00	0,00
	Cochabamba	10,00	10,00	0,00

Fuente: MDRyT – OAP; GAMP

NR= No Reporto



Subió de precio



Mantuvo su precio



Bajo de precio




Nota: Solo se encontró Piña y papaya muy grande en Punata

COCHABAMBA: Precio comparativo semanal de frutas en Punata (En bolivianos)

Producto	Ciudad / Municipio	Precio Semana	Precio Semana	Variación en %
		07/10/2021	14/10/2021	
Naranja injerto (25 Unid.)	Punata	12,00	10,00	-16,67
	Cochabamba	16,00	16,00	0,00
Limon Sutil (25 Unid.)	Punata	10,00	10,00	0,00
	Cochabamba	15,00	14,00	-6,67
Manzana (5 Unid.)	Punata	10,00	10,00	0,00
	Cochabamba	16,67	16,67	0,00

Fuente: MDRyT – OAP; GAMP

NR= No Reporto 

Subió de precio 

Mantuvo su precio 

Bajo de precio 



ESTADO PLURINACIONAL DE BOLIVIA



Observatorio
Agroambiental y
Productivo



MINISTERIO DE DESARROLLO
RURAL Y TIERRAS

*Agricultura Sostenible para la
Soberanía Alimentaria*


CUADRO COMPARATIVO DE CARNE Y HUEVOS

CARACOLLO, CHALLAPATA Y PUNATA

ORURO: Precio comparativo semanal de carne y huevos en Caracollo y Challapata (Bolivianos por Kilogramo)

Producto	Ciudad / Municipio	Precio Semana	Precio Semana	Variación en %
		03/10/2021	10/10/2021	
Carne de pollo	Caracollo	16,00	16,00	0,00
	Challapata	17,00	17,67	3,94
	Oruro	15,17	16,20	6,79
Carne de res (Chuleta)	Caracollo	24,00	24,00	0,00
	Challapata	31,00	30,00	-3,23
	Oruro	30,00	30,00	0,00
Carne de oveja	Caracollo	25,00	25,00	0,00
	Challapata	24,00	23,00	-4,17
	Oruro	NR	25,00	-
Carne de cerdo (Chuleta)	Caracollo	NR	NR	-
	Challapata	26,33	26,33	0,00
	Oruro	25,00	25,00	0,00
Huevos (30 Unid.)	Caracollo	17,00	17,00	0,00
	Challapata	18,67	20,00	7,12
	Oruro	21,00	21,00	0,00

Fuente: MDRyT – OAP; GAMCH-GAMC

NR= No Reporto  Subió de precio  Mantuvo su precio  Bajo de precio 

Nota: El pollo cotizado en ferias rurales, es de producción local

COCHABAMBA: Precio comparativo semanal de carne y huevos en Punata (Bolivianos por Kilogramo)

Producto	Ciudad / Municipio	Precio Semana	Precio Semana	Variación en %
		07/10/2021	14/10/2021	
Carne de pollo	Punata	14,00	15,00	7,14
	Cochabamba	13,17	13,47	2,28
Carne de res (Chuleta)	Punata	29,00	28,00	-3,45
	Cochabamba	32,00	32,00	0,00
Carne de oveja	Punata	24,00	20,00	-16,67
	Cochabamba	24,00	24,00	0,00
Carne de cerdo (Chuleta)	Punata	18,00	18,00	0,00
	Cochabamba	20,00	20,00	0,00
Huevos (30 Unid.)	Punata	18,00	17,00	-5,56
	Cochabamba	24,00	24,00	0,00

Fuente: MDRyT – OAP; GAMP

NR= No Reporto



Subió de precio



Mantuvo su precio



Bajo de precio



Nota: El pollo cotizado en ferias rurales, es de producción local.



ESTADO PLURINACIONAL DE BOLIVIA



Observatorio
Agroambiental y
Productivo



MINISTERIO DE DESARROLLO
RURAL Y TIERRAS

*Agricultura Sostenible para la
Soberanía Alimentaria*

CUADRO COMPARATIVO DE GRANOS


CARACOLLO, CHALLAPATA Y PUNATA

ORURO: Precio comparativo semanal de granos en Caracollo y Challapata (Bolivianos por Kilogramo)

Producto	Ciudad / Municipio	Precio Semana	Precio Semana	Variación en %
		03/10/2021	10/10/2021	
Quinoa real (46 Kg.)	Caracollo	225,00	280,00	24,44
	Challapata	245,00	255,00	4,08
Quinoa Amarilla (46 Kg.)	Caracollo	225,00	280,00	24,44
	Challapata	245,00	255,00	4,08
Quinoa pantela rosa (46 Kg.)	Caracollo	NR	NR	-
	Challapata	245,00	255,00	4,08
Quinoa pisankalla (46 Kg.)	Caracollo	NR	NR	-
	Challapata	385,00	395,00	2,60
Quinoa negra (46 Kg.)	Caracollo	NR	NR	-
	Challapata	NR	585,00	-

Fuente: MDRyT – OAP; GAMCH-GAMC

NR= No Reporto 

Subió de precio 

Mantuvo su precio 


Bajo de precio 

ORURO: Precio comparativo semanal de granos en Caracollo y Challapata (Bolivianos por 6 Libras)


Producto	Ciudad / Municipio	Precio Semana	Precio Semana	Variación en %
		03/10/2021	10/10/2021	
Arroz segunda	Caracollo	15,00	15,00	0,00
	Challapata	17,50	17,50	0,00
	Oruro	19,09	19,09	0,00
Arroz economico	Caracollo	10,00	10,00	0,00
	Challapata	12,67	14,00	10,50
	Oruro	16,36	16,36	0,00
Maiz Amarillo duro	Caracollo	8,00	8,00	0,00
	Challapata	13,50	13,50	0,00
	Oruro	9,60	9,60	0,00

Fuente: MDRyT – OAP; GAMCH-GAMC

NR= No Reporto 

Subió de precio 

Mantuvo su precio 

Bajo de precio 

COCHABAMBA: Precio comparativo semanal de granos en Punata (Bolivianos por Libras)

Producto	Ciudad / Municipio	Precio Semana	Precio Semana	Variación en %
		07/10/2021	14/10/2021	
Trigo pelado (6Lb.)	Punata	20,00	20,00	0,00
	Cochabamba	25,00	25,00	0,00
Cebada en grano (6Lb.)	Punata	9,49	NR	-
Sorgo en grano (6Lb.)	Punata	4,74	NR	-
	Cochabamba	9,00	9,00	0,00

Fuente: MDRyT – OAP; GAMP

NR= No Reporto

Subió de precio

Mantuvo su precio

Bajo de precio

COCHABAMBA: Precio comparativo semanal de granos en Punata (Bolivianos por 6 Libras)

Producto	Ciudad / Municipio	Precio Semana	Precio Semana	Variación en %
		07/10/2021	14/10/2021	
Arroz segunda	Punata	20,00	20,00	0,00
	Cochabamba	20,00	20,00	0,00
Arroz economico	Punata	18,00	18,00	0,00
	Cochabamba	16,00	16,00	0,00
Maiz Amarillo duro	Punata	4,92	5,04	2,44
	Cochabamba	8,00	8,00	0,00

Fuente: MDRyT – OAP; GAMP

NR= No Reporto 

Subió de precio 

Mantuvo su precio 

Bajo de precio 



ESTADO PLURINACIONAL DE BOLIVIA



Observatorio
Agroambiental y
Productivo



MINISTERIO DE DESARROLLO
RURAL Y TIERRAS

*Agricultura Sostenible para la
Soberanía Alimentaria*

CUADRO COMPARATIVO DE AGROINDUSTRIALES

CARACOLLO, CHALLAPATA Y PUNATA

ORURO: Precio comparativo semanal de agroindustriales en Caracollo y Challapata (Bolivianos)

Producto	Ciudad / Municipio	Precio Semana	Precio Semana	Variación en %
		03/10/2021	10/10/2021	
Azucar Blanco	Caracollo	15,00	15,00	0,00
	Challapata	12,00	15,00	25,00
	Oruro	10,91	13,64	25,02
Harina Blanca IMPORTADO	Caracollo	12,00	12,00	0,00
	Challapata	13,50	12,00	-11,11
	Oruro	12,00	12,00	0,00
Aceite vegetal a granel (1 Lt.)	Caracollo	10,00	10,00	0,00
	Challapata	11,00	9,50	-13,64
	Oruro	10,00	10,00	0,00
Aceite vegetal envasado (900 Cc.)	Caracollo	13,00	13,00	0,00
	Challapata	11,00	11,00	0,00
	Oruro	12,00	12,00	0,00

Fuente: MDRyT – OAP; GAMCH-GAMC

NR= No Reporto



Subió de precio



Mantuvo su precio



Bajo de precio




COCHABAMBA: Precio comparativo semanal de agroindustriales en Punata (Bolivianos)

Producto	Ciudad / Municipio	Precio Semana	Precio Semana	Variación en %
		07/10/2021	14/10/2021	
Azucar Blanco	Punata	15,00	15,00	0,00
	Cochabamba	12,00	12,00	0,00
Harina Blanca IMPORTADO	Punata	14,00	14,00	0,00
	Cochabamba	14,00	14,00	0,00
Aceite vegetal a granel (1 Lt.)	Punata	10,00	10,00	0,00
	Cochabamba	10,00	10,00	0,00
Aceite vegetal envasado (900 Cc.)	Punata	11,00	12,00	9,09
	Cochabamba	13,00	13,00	0,00

Fuente: MDRyT – OAP; GAMP

NR= No Reporto 

Subió de precio 

Mantuvo su precio 

Bajo de precio 