ESTADO PLURINACIONAL DE BOLIVIA

Observatorio Agroambiental y Productivo

MINISTERIO DE DESARROLLO RURAL Y TIERRAS

Agricultura Sostenible para la Soberanía Alimentaria

# COMPORTAMIENTO DE PRECIOS MAYORISTAS DE PRODUCTOS AGROPECUARIOS EN EL EJE TRONCAL

## Semana 23/2019

**Del 01 al 08 de junio**

**La Paz, 10 de junio 2019**

# Tomate Perita Hibrido (Mediano)
# (Bolivianos / 45 Libras)

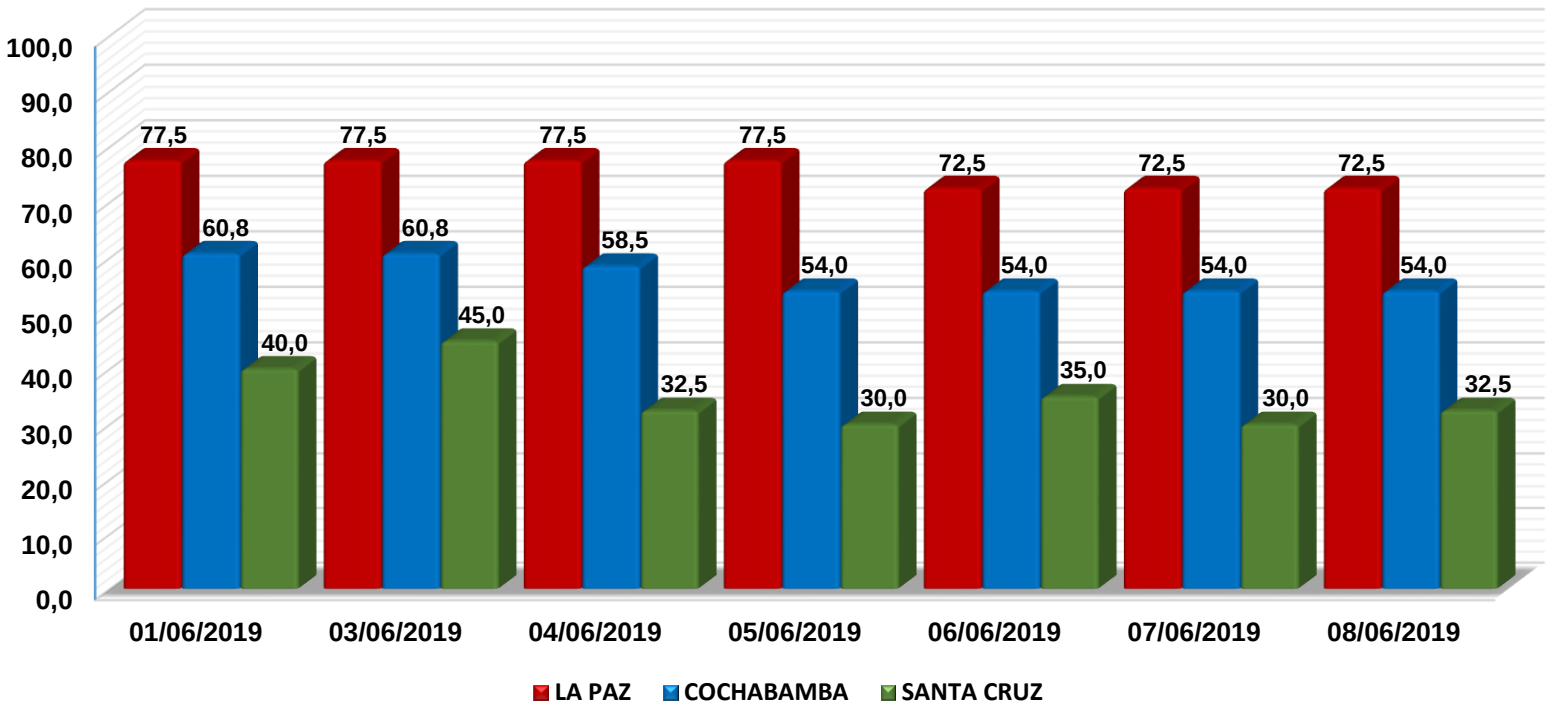


**VARIACION PORCENTUAL DE PRECIOS**

| CIUDAD | SABADO 01 -JUN-19 | SABADO 08 -JUN-20 | VARIACIÓN % |
|---|---|---|---|
| **LA PAZ** | 77,5 | 72,5 | **-6,5** |
| **COCHABAMBA** | 60,8 | 54,0 | **-11,1** |
| **SANTA CRUZ** | 40,0 | 32,5 | **-18,8** |

En relación a la semana pasada; **La Paz, Cochabamba y Santa Cruz** registran un descenso de **6,5%** hasta **18,8%** debido al buen abastecimiento donde favoreció el buen clima acelerando la madurez de este producto que ingreso a La Paz desde de los municipios de Sapahaqui, Luribay y Cochabamba (Colomi). Abasteciendo a Cochabamba ingreso producto desde Mizque, Omereque y Santa Cruz (Saipina). Y abasteciendo a Santa Cruz (Pampa Grande).

**Fuente: MDRyT – OAP**

**"Se autoriza la reproducción total o parcial de la información citando la fuente MDRyT – OAP"**

# Zanahoria Chantenay
# (Bolivianos / Arroba)

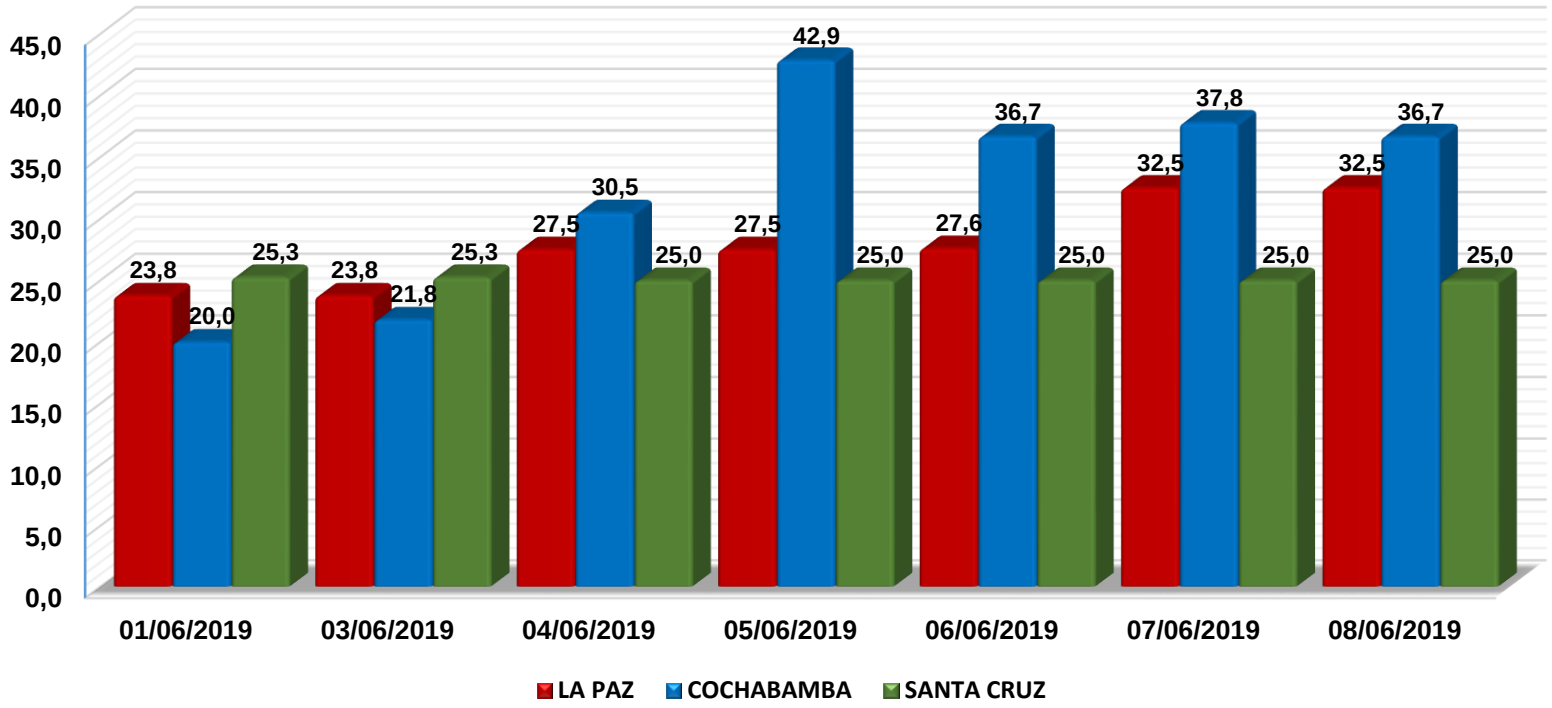


**VARIACION PORCENTUAL DE PRECIOS**

| CIUDAD | SABADO 01 -JUN-19 | SABADO 08 -JUN-20 | VARIACIÓN % |
|---|---|---|---|
| **LA PAZ** | 23,8 | 32,5 | **36,8** |
| **COCHABAMBA** | 20,0 | 36,7 | **83,4** |
| **SANTA CRUZ** | 25,3 | 25,0 | **-1,0** |

En relación a la semana pasada; **La Paz y Cochabamba** registran un incremento de **36,8%** y **83,4%** debido a que el abastecimiento no fue regular debido a la culminación de la cosecha desde Oruro, durante estos últimos ingresó producto fresco de la Llajta. Cochabamba y La Paz abasteciéndose de los municipios Capinota, Sipe Sipe y Oruro. En **Santa Cruz** se registra un descenso de **1,0%** debido al alto nivel de oferta que se refleja en los centros de abasto el producto ingreso desde Cochabamba (Capinota) y Oruro.

**Fuente: MDRyT – OAP**

"Se autoriza la reproducción total o parcial de la información citando la fuente MDRyT – OAP"

# Papa Huaycha o Imilla
# (Bolivianos / Arroba)

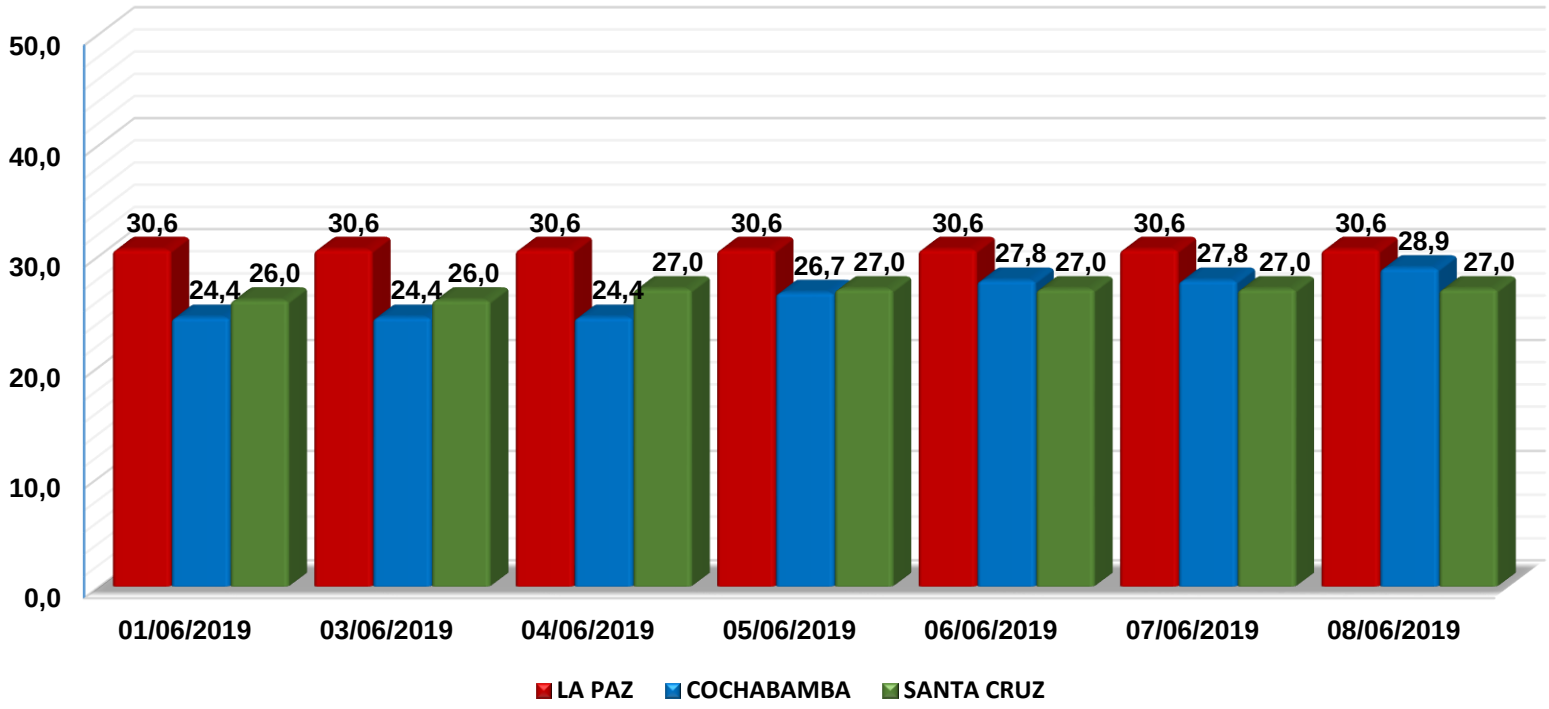


**VARIACION PORCENTUAL DE PRECIOS**

| CIUDAD | SABADO 01 -JUN-19 | SABADO 08 -JUN-20 | VARIACIÓN % |
|---|---|---|---|
| LA PAZ | 30,6 | 30,6 | 0,0 |
| COCHABAMBA | 24,4 | 28,9 | 18,2 |
| SANTA CRUZ | 26,0 | 27,0 | 3,8 |

En relación a la semana pasada; **Cochabamba y Santa Cruz** registran un incremento de 18,2% y 3,8% respectivamente debido a que el abastecimiento en estos centros de abasto fue moderado donde Cochabamba se abasteció de los municipios de Tiraque, Morochata y Sacaba. Santa Cruz desde Cochabamba (Araní, Tiraque y Totora). Y finalmente **La Paz** que reflejo un comportamiento estable abasteciéndose de los municipios Palca, Patacamaya y Cochabamba (Colomi).

Fuente: MDRyT – OAP

"Se autoriza la reproducción total o parcial de la información citando la fuente MDRyT – OAP"

# Cebolla Cabeza (Mediana)
# (Bolivianos / Arroba)

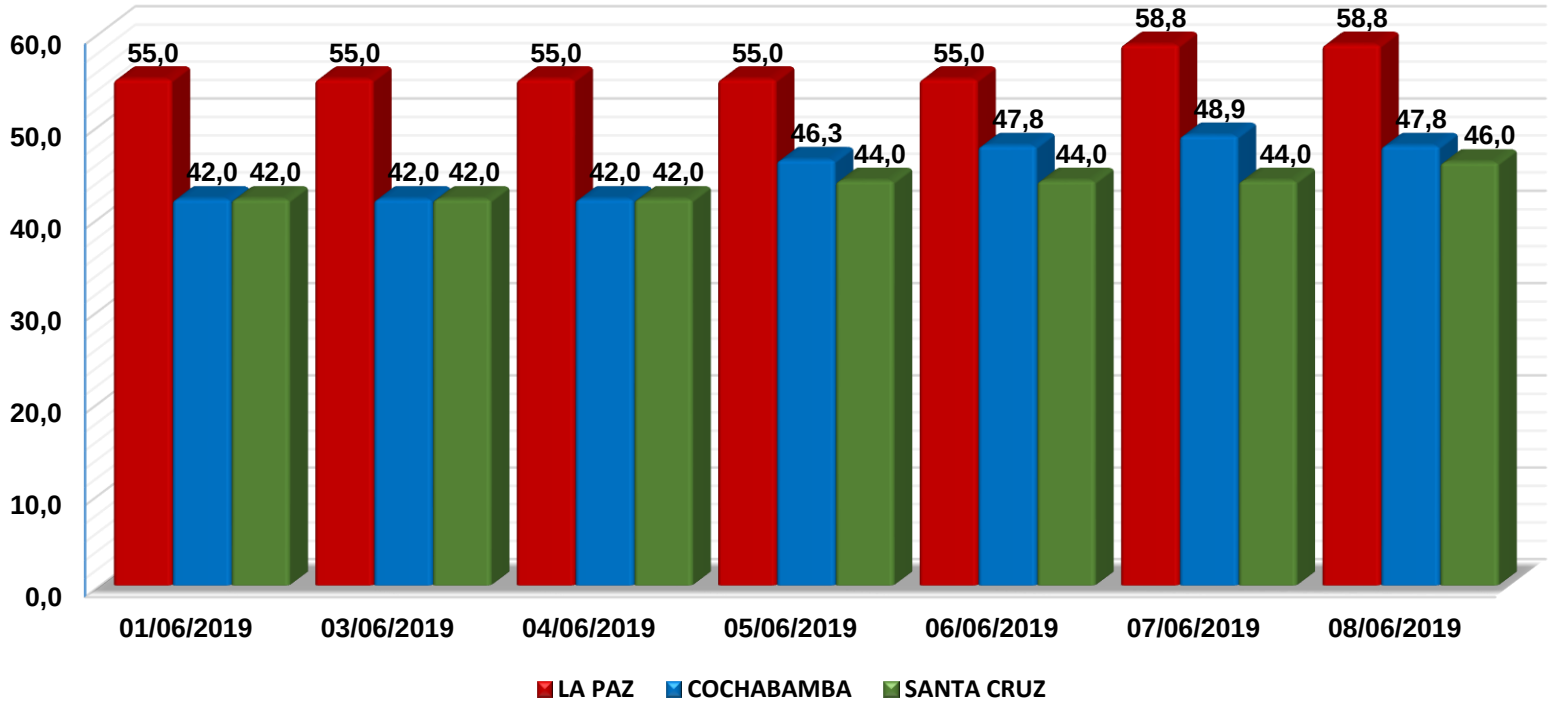


**VARIACION PORCENTUAL DE PRECIOS**

| CIUDAD | SABADO 01 -JUN-19 | SABADO 08 -JUN-20 | VARIACIÓN % |
|---|---|---|---|
| **LA PAZ** | 55,0 | 58,8 | **6,8** |
| **COCHABAMBA** | 42,0 | 47,8 | **13,8** |
| **SANTA CRUZ** | 42,0 | 46,0 | **9,5** |

En relación a la semana pasada**; La Paz, Cochabamba y Santa Cruz** registran un incremento de **6,8%** hasta **13,8%** a causa de las bajas temperaturas en las zonas productoras del occidente y la buena calidad del producto que tiene origen en el oriente. **La Paz** abasteciéndose desde Cochabamba (Mizque) y Chuquisaca (Culpina). Donde Cochabamba y Santa Cruz se abastece desde Mizque, Sipe Sipe y Saipina.

**Fuente: MDRyT – OAP**

"Se autoriza la reproducción total o parcial de la información citando la fuente MDRyT – OAP"

# Carne de Pollo Entero eviscerado
# (Bolivianos / Kilogramo)

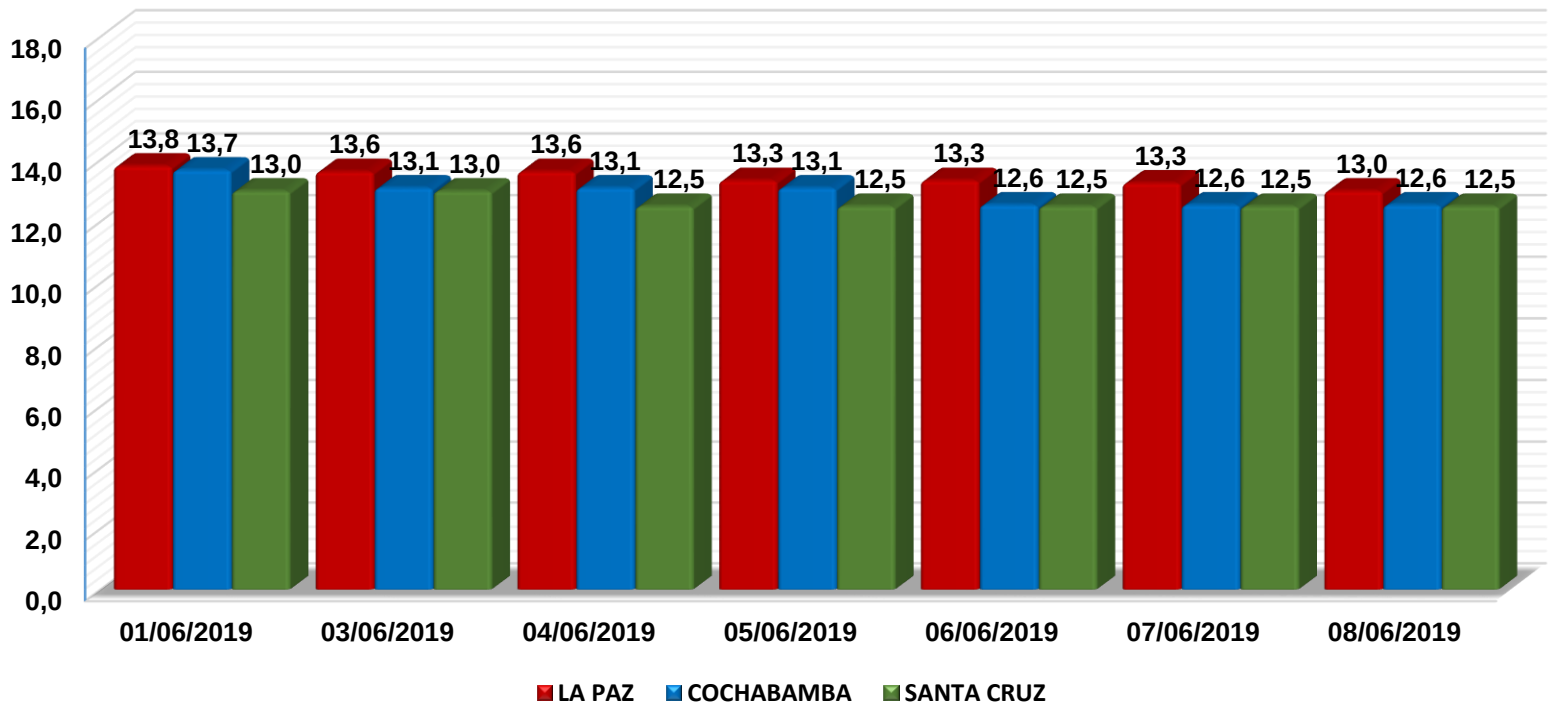


**VARIACION PORCENTUAL DE PRECIOS**

| CIUDAD | SABADO 01 -JUN-19 | SABADO 08 -JUN-20 | VARIACIÓN % |
|---|---|---|---|
| **LA PAZ** | 13,8 | 13,0 | **-5,9** |
| **COCHABAMBA** | 13,7 | 12,6 | **-8,3** |
| **SANTA CRUZ** | 13,0 | 12,5 | **-3,8** |

En relación a la semana pasada**; La Paz, Cochabamba y Santa Cruz** registran un descenso de **3,8%** hasta **8,3%** esto debido a que el precio y abastecimiento se esta regularizando en el eje troncal, la calidad del producto y abastecimiento en centros de abasto es buena ingresando principalmente desde Cochabamba y Santa Cruz.

**Fuente: MDRyT – OAP**

"Se autoriza la reproducción total o parcial de la información citando la fuente MDRyT – OAP"

# Carne de Res en gancho
# (Bolivianos / Kilogramo)

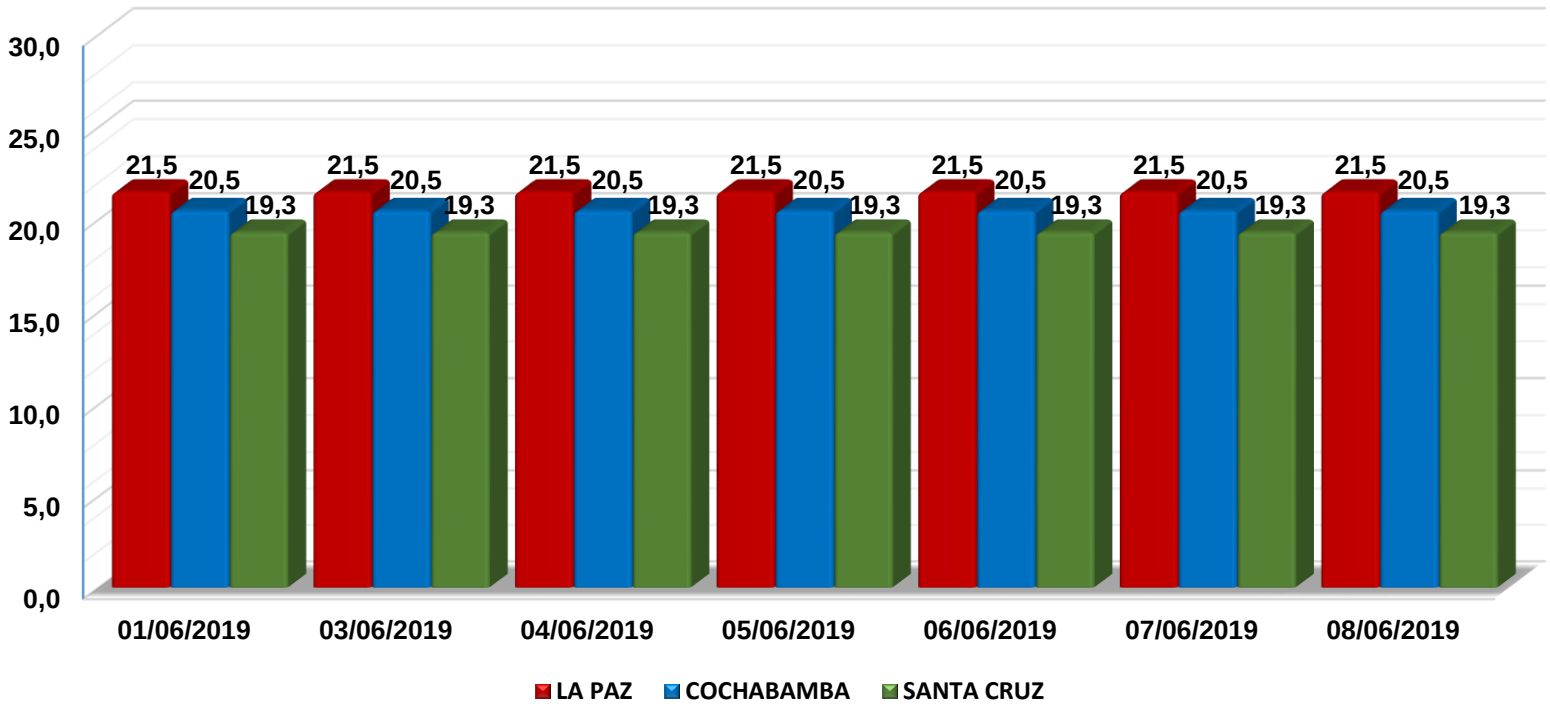


**VARIACION PORCENTUAL DE PRECIOS**

| CIUDAD | SABADO 01 -JUN-19 | SABADO 08 -JUN-20 | VARIACIÓN % |
|---|---|---|---|
| **LA PAZ** | 21,5 | 21,5 | **0,0** |
| **COCHABAMBA** | 20,5 | 20,5 | **0,0** |
| **SANTA CRUZ** | 19,3 | 19,3 | **0,0** |

En relación a la semana pasada; **La Paz, Cochabamba y Santa Cruz** registran un comportamiento estable en el precio y abastecimiento del producto. Santa Cruz (Santa Ana de Yacuma y San Borja) son los principales productores de este producto a nivel nacional.

**Fuente: MDRyT – OAP**

"Se autoriza la reproducción total o parcial de la información citando la fuente MDRyT – OAP"

ESTADO PLURINACIONAL DE BOLIVIA

Observatorio Agroambiental y Productivo

MINISTERIO DE DESARROLLO RURAL Y TIERRAS

*Agricultura Sostenible para la Soberanía Alimentaria*

# COMPORTAMIENTO DE PRECIOS Y ABASTECIMIENTO DE GRANOS Y AGRO INDUSTRIALES EN EL EJE TRONCAL

## Semana 23/2019

**Del 01 al 08 de junio**

**La Paz, 10 de junio 2019**

# Maíz Amarillo Duro
# (Bolivianos / 46 Kilogramos)

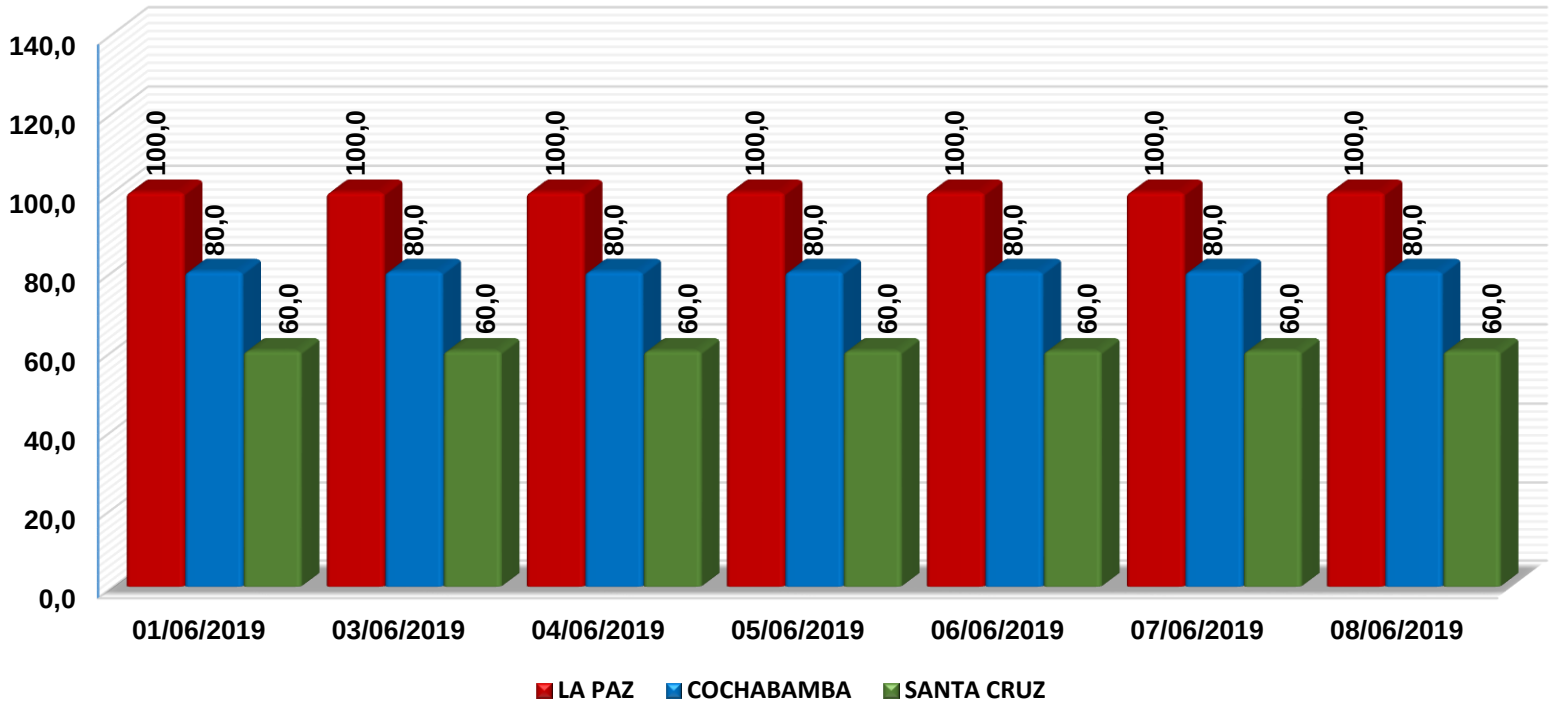


**VARIACION PORCENTUAL DE PRECIOS**

| CIUDAD | SABADO 01 -JUN-19 | SABADO 08 -JUN-20 | VARIACIÓN % |
|---|---|---|---|
| LA PAZ | 100,0 | 100,0 | 0,0 |
| COCHABAMBA | 80,0 | 80,0 | 0,0 |
| SANTA CRUZ | 60,0 | 60,0 | 0,0 |

En relación a la semana pasada; **La Paz, Cochabamba y Santa Cruz** registran un comportamiento estable en el precio y abastecimiento del producto. Los municipios Cuatro Cañadas, San Julián, Pailón y San Pedro pertenecientes a Santa Cruz son los principales productores de grano.

**Fuente: MDRyT – OAP**

"Se autoriza la reproducción total o parcial de la información citando la fuente MDRyT – OAP"

# Arroz de segunda Nacional
# (Bolivianos / 46 Kilogramos)

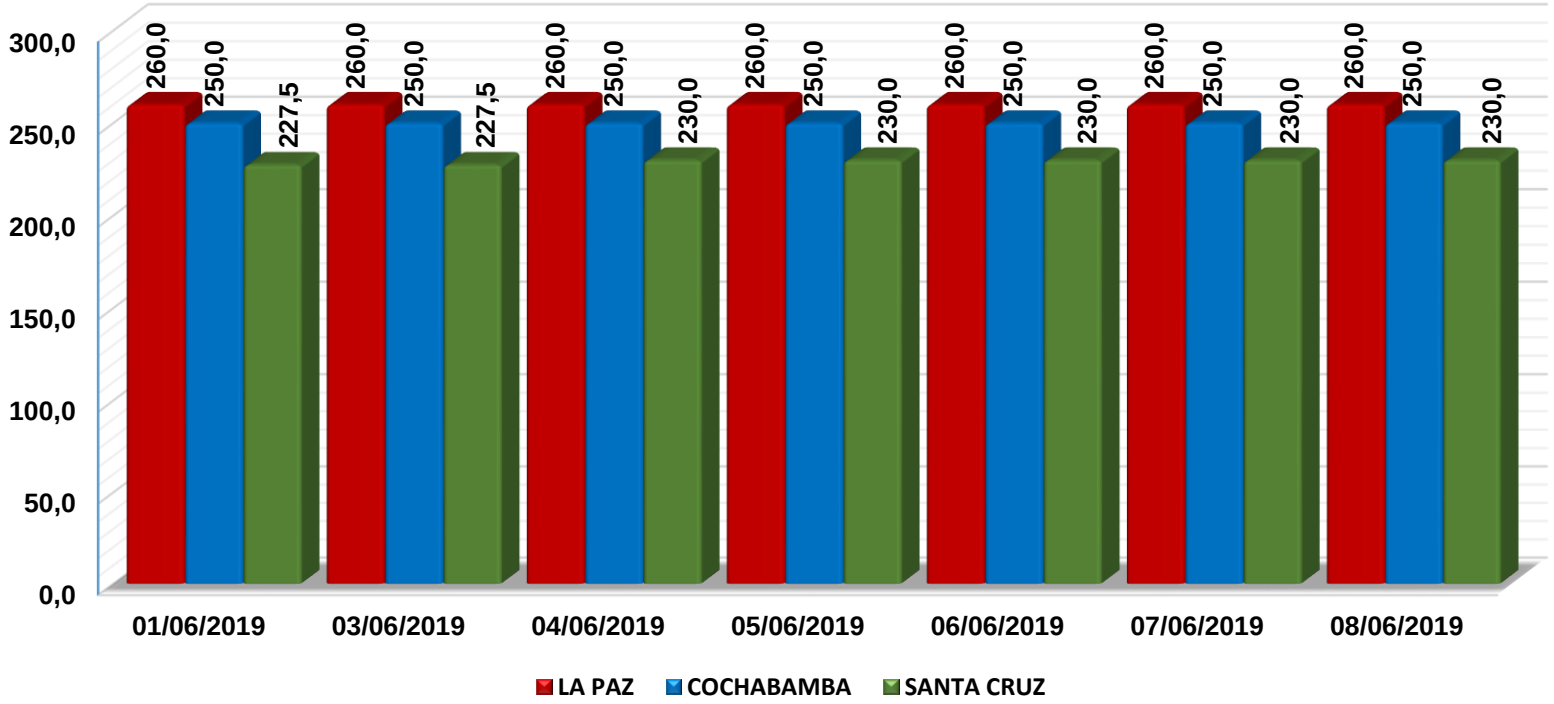


**VARIACION PORCENTUAL DE PRECIOS**

| CIUDAD | SABADO 01 -JUN-19 | SABADO 08 -JUN-20 | VARIACIÓN % |
|---|---|---|---|
| **LA PAZ** | 260,0 | 260,0 | **0,0** |
| **COCHABAMBA** | 250,0 | 250,0 | **0,0** |
| **SANTA CRUZ** | 227,5 | 230,0 | **1,1** |

En relación a la semana pasada; **Santa Cruz** refleja un leve incremento de **1,1%** debido a que en los centros de abasto se observo un producto en muy buen calidad. **La Paz Cochabamba** tuvieron un comportamiento estable en los principales centros de abasto. Los municipios de San Julián, Montero, Yapacani y Okinawa Uno de Santa Cruz son los principales productores de este grano.

**Fuente: MDRyT – OAP**

"Se autoriza la reproducción total o parcial de la información citando la fuente MDRyT – OAP"

# Azúcar blanco Nacional
# (Bolivianos / 46 Kilogramos)

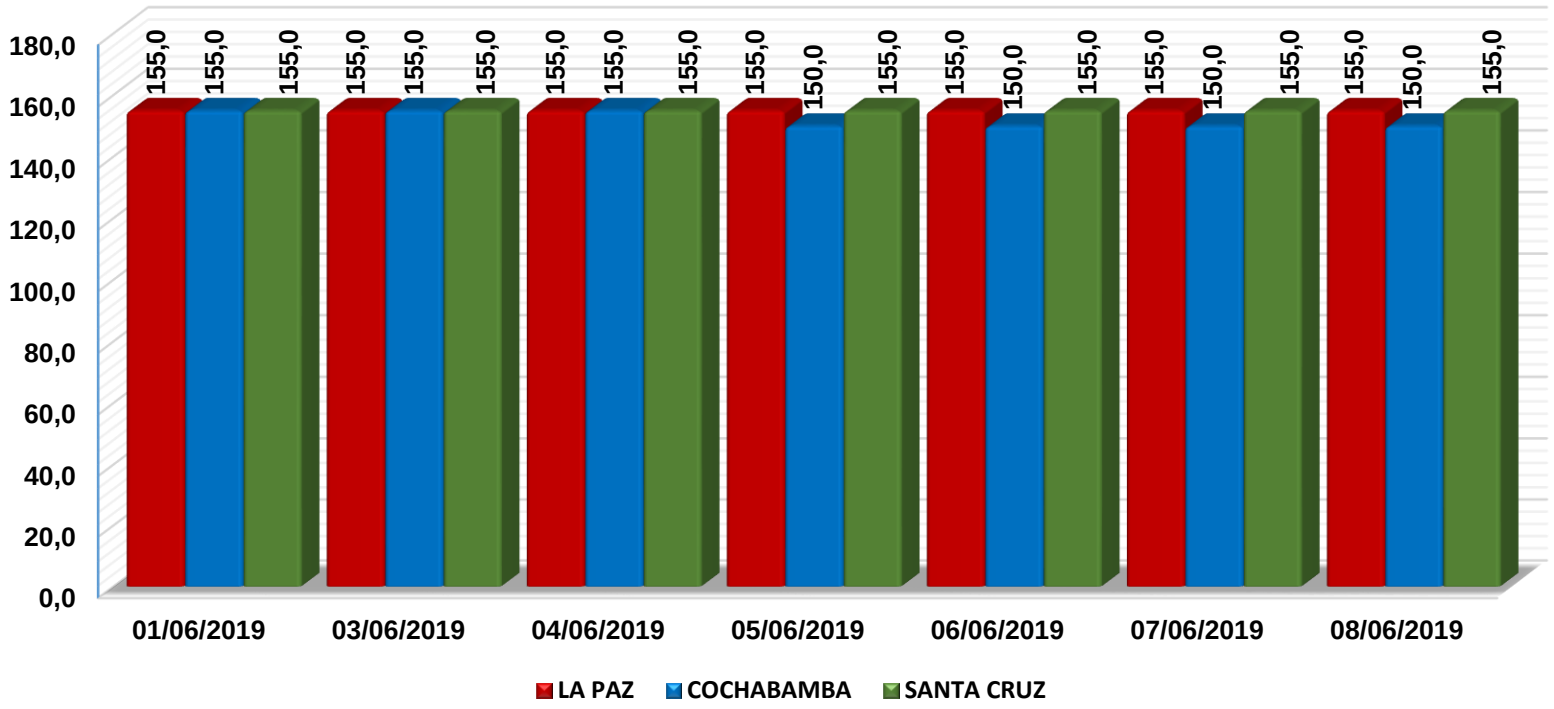


**VARIACION PORCENTUAL DE PRECIOS**

| CIUDAD | SABADO 01 -JUN-19 | SABADO 08 -JUN-20 | VARIACIÓN % |
|---|---|---|---|
| LA PAZ | 155,0 | 155,0 | 0,0 |
| COCHABAMBA | 155,0 | 150,0 | -3,2 |
| SANTA CRUZ | 155,0 | 155,0 | 0,0 |

En relación a la semana pasada; **Cochabamba** registra un descenso de **3,2%** debido a que los ingenios azucareros aumentaron el nivel de oferta que fue alto comparado al nivel de demanda **La Paz y Santa Cruz** tuvieron un comportamiento estable en los principales centros de abasto. Los municipios de Montero y Mineros perteneciente al departamento de Santa Cruz son los principales productores de este grano.

**Fuente: MDRyT – OAP**

"Se autoriza la reproducción total o parcial de la información citando la fuente MDRyT – OAP"

# Harina blanca Nacional
# (Bolivianos / 46 Kilogramos)

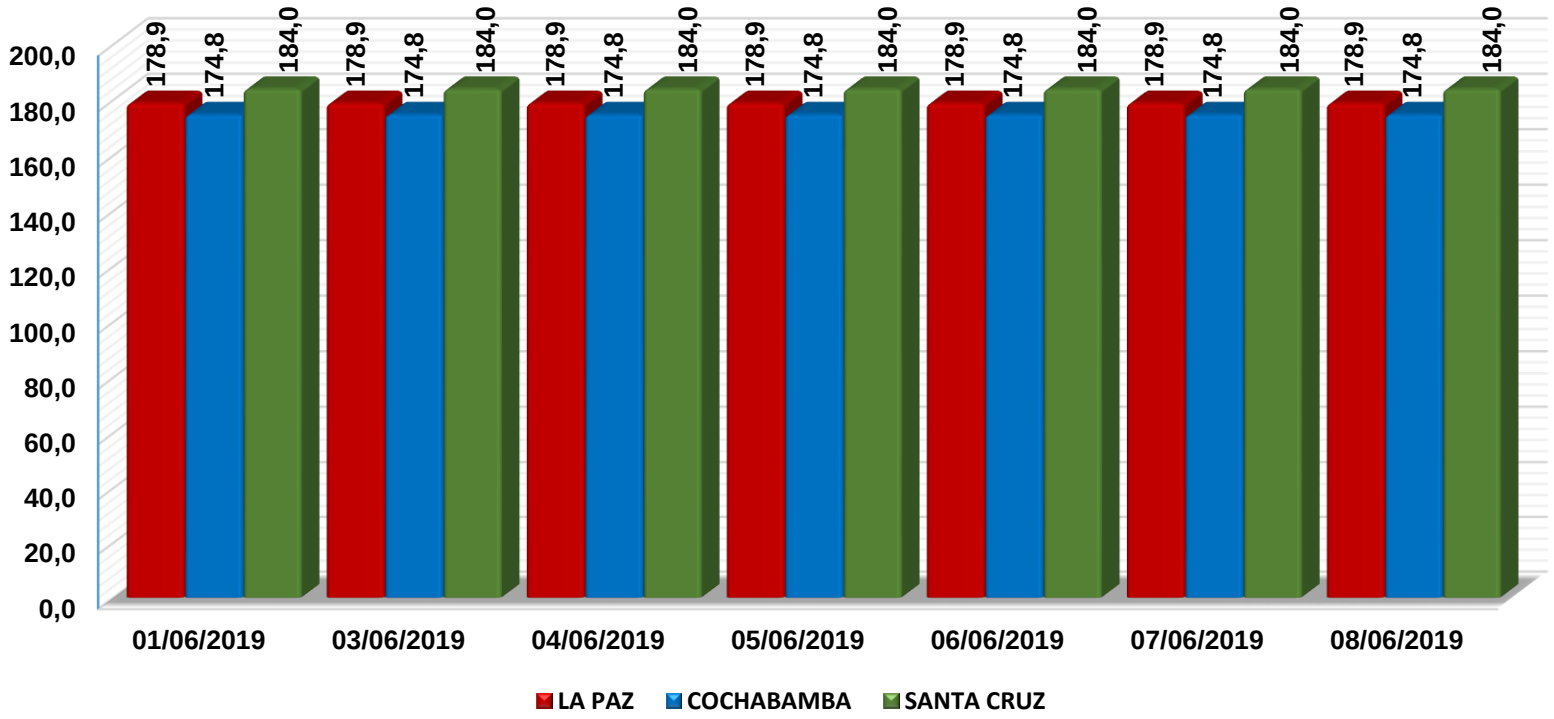


**VARIACION PORCENTUAL DE PRECIOS**

| CIUDAD | SABADO 01 -JUN-19 | SABADO 08 -JUN-20 | VARIACIÓN % |
|---|---|---|---|
| **LA PAZ** | 178,9 | 178,9 | **0,0** |
| **COCHABAMBA** | 174,8 | 174,8 | **0,0** |
| **SANTA CRUZ** | 184,0 | 184,0 | **0,0** |

En relación a la semana pasada; **La Paz, Cochabamba y Santa Cruz** registran un comportamiento estable en el precio y abastecimiento del producto. Los municipios Cuatro Cañadas, San Julián, Pailón y San Pedro pertenecientes a Santa Cruz son los principales productores de grano. El Alto abasteciendo a La Paz, Colcapirhua abasteciendo a Cochabamba y Santa Cruz se abasteció a si mismo.

**Fuente: MDRyT – OAP**

**"Se autoriza la reproducción total o parcial de la información citando la fuente MDRyT – OAP"**

ESTADO PLURINACIONAL DE BOLIVIA

Observatorio Agroambiental y Productivo

MINISTERIO DE DESARROLLO RURAL Y TIERRAS

Agricultura Sostenible para la Soberanía Alimentaria

# COMPORTAMIENTO DE PRECIOS NACIONALES E INTERNACIONALES

## Semana 23/2019

**Del 31 de mayo al 07 de junio**

**La Paz, 10 de junio 2019**

# Maíz Amarillo Duro: Precio semanal (Dólares por Tonelada)

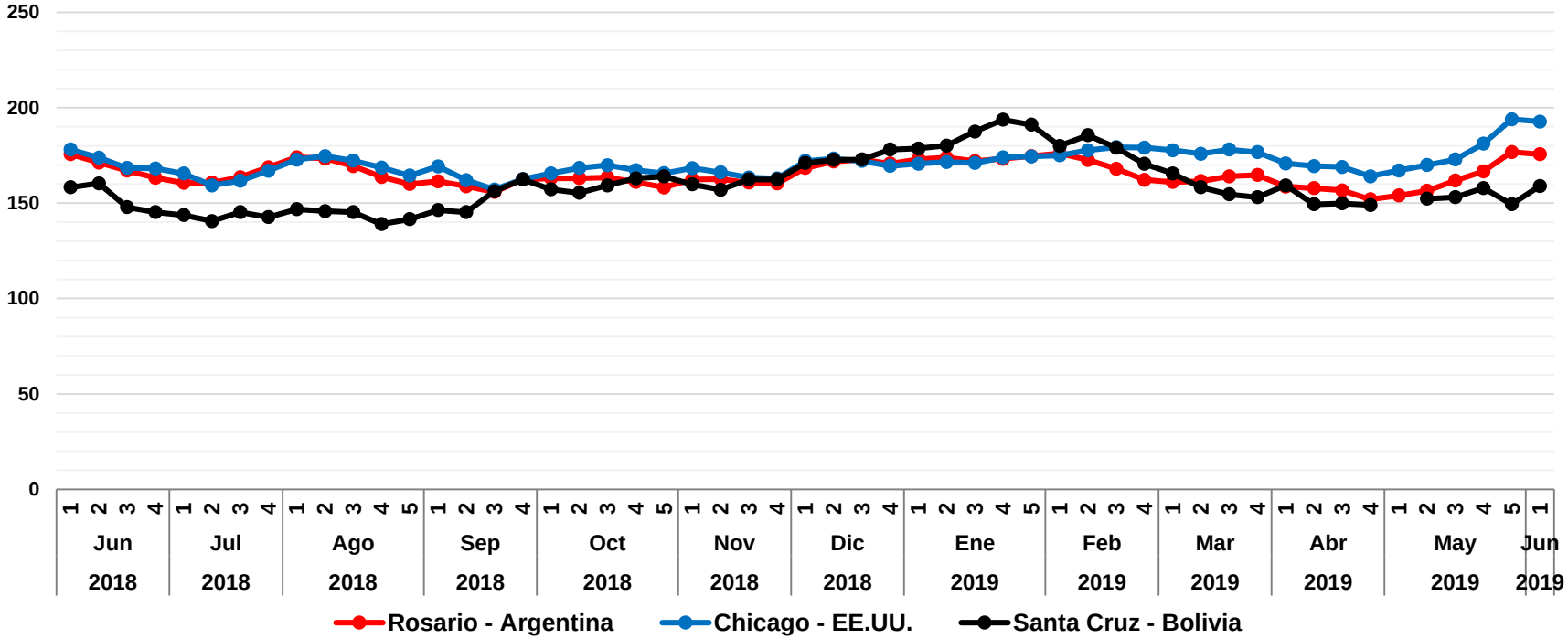


**VARIACION PORCENTUAL DE PRECIOS**

| CIUDAD | VIERNES 31-MAY-19 | VIERNES 07-JUN-19 | VARIACIÓN % |
|---|---|---|---|
| **Rosario** | 176,8 | 175,6 | **-0,7** |
| **Chicago** | 193,9 | 192,7 | **-0,6** |
| **Santa Cruz** | 149,4 | 158,9 | **6,4** |

De acuerdo al reporte de **ODEPA** y **MINAGRI,** en relación a la semana anterior; En **Rosario – Argentina** se registra un leve descenso de **0,7%** se negociaron 21.7 millones de toneladas en ventas técnicas. En **Chicago - EEUU** se observa un leve descenso de **0,6%** debido a que EEUU pretendía aumentar las tarifas a las importaciones destinadas a México, aunque posteriormente se aclaro que este grano no seria afectado por la nuevas tarifas. En **Santa Cruz - Bolivia** se registra un incremento de **6,4%** debido a la baja oferta ya que aun no inicia la temporada de cosecha.

**Fuente: OAP - MDRyT; Oficina de Estudios y Políticas Agrarias (ODEPA) con información de bolsas, Reuters y Mercado de Liniers.**

**Nota.- Los productos cotizados son: Rosario – Maíz amarillo FOB; Chicago – Maíz Yellow Nº 2 Golfo ; Santa Cruz - Maíz amarillo duro en balanza pública de Montero y la Guardia**

**"Se autoriza la reproducción total o parcial de la información citando la fuente MDRyT – OAP"**

# Soya en grano: Precio semanal (Dólares por Tonelada)

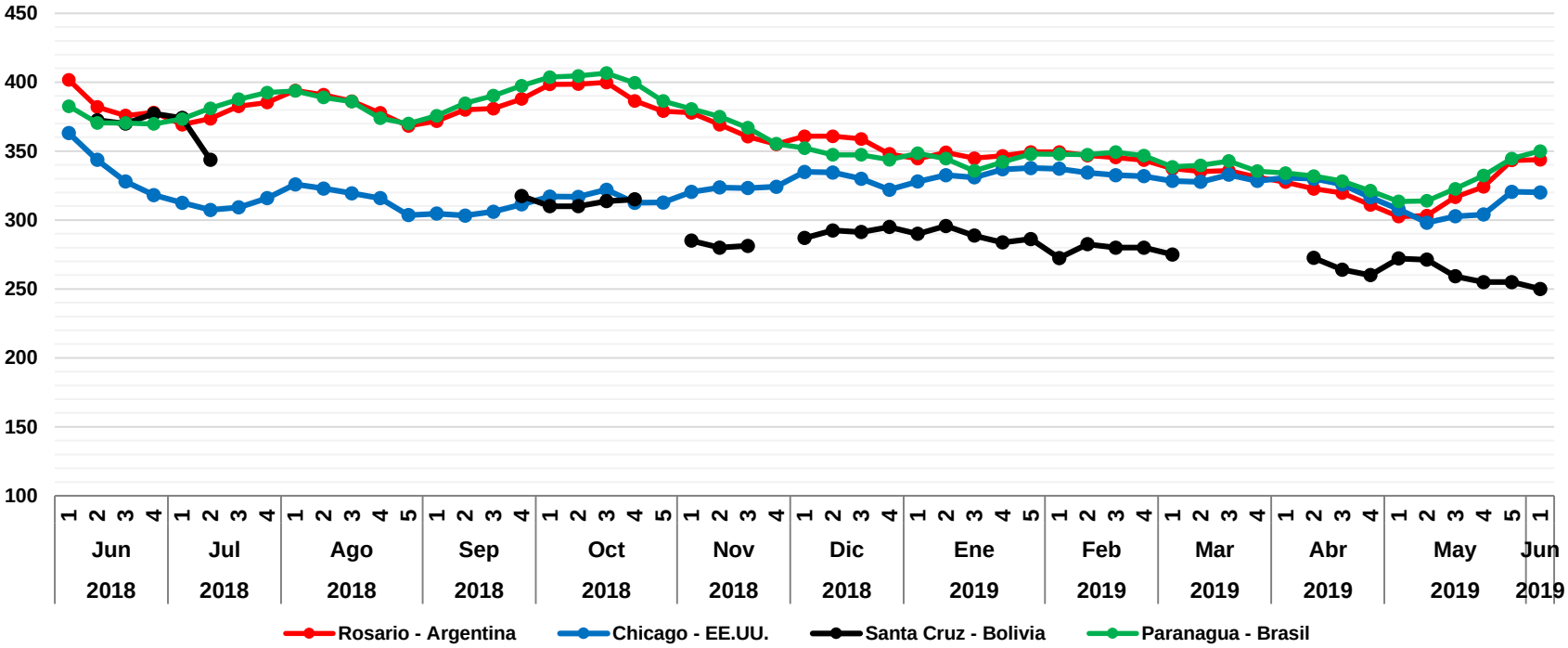


## VARIACION PORCENTUAL DE PRECIOS

| CIUDAD | VIERNES 31-MAY-19 | VIERNES 07-JUN-19 | VARIACIÓN % |
|---|---|---|---|
| **Rosario** | 343,3 | 343,8 | **0,2** |
| **Chicago** | 320,5 | 320,1 | **-0,1** |
| **Santa Cruz** | 255,0 | 250,0 | **-2,0** |
| **Paranagua** | 344,7 | 350,1 | **1,6** |

De acuerdo al reporte de **ODEPA** y **MINAGRI,** en relación a la semana anterior; **Rosario – Argentina y Paranagua – Brasil** registran un incremento de **0,2%** y **1,6%** en Rosario se registraron negociaciones de 1.3 millones de toneladas con un precio estable y Brasil se vio beneficiada por la fortaleza de su moneda frente al dólar. En **Chicago – EEUU** se registra un descenso de **0,1%** debido los pronósticos de temperatura cálida y la guerra comercial entre China y EEUU. En **Santa Cruz - Bolivia** se registra un descenso de **2,0%** debido a que no se encuentra en temporada de cosecha y el grano que llega es de silo, sumado a los bloqueos de caminos que afectaron el precio.

**Fuente: OAP - MDRyT; Oficina de Estudios y Políticas Agrarias (ODEPA) con información de bolsas, Reuters y Mercado de Liniers.**

**Nota.- Los productos cotizados son: Rosario – Poroto de Soya FOB; Chicago – Poroto de Soya Yellow Nº 2; Santa Cruz - Grano de soya en balanza pública de Montero.**

**NR: No reporto**

**"Se autoriza la reproducción total o parcial de la información citando la fuente MDRyT – OAP"**

# Azúcar: Precio semanal
# (Dólares por Tonelada)

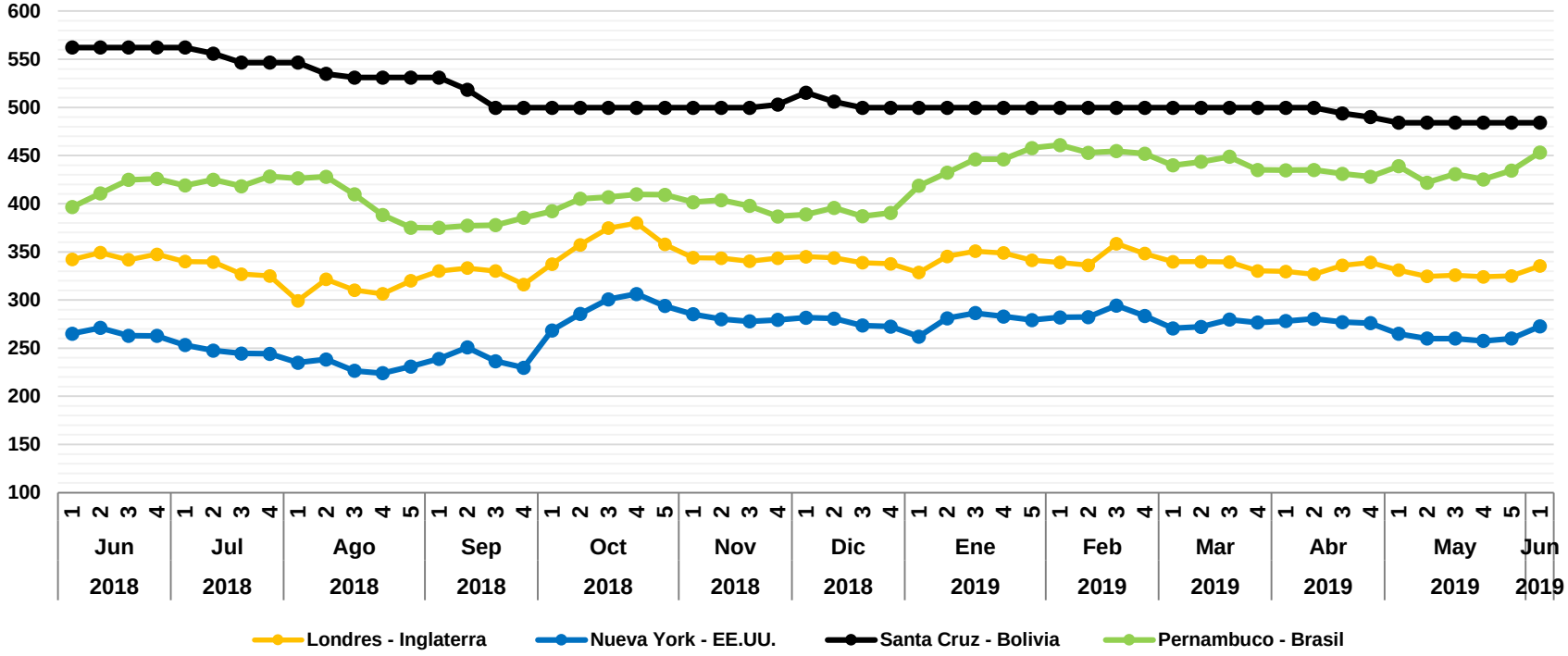


## VARIACION PORCENTUAL DE PRECIOS

| CIUDAD | VIERNES 31-MAY-19 | VIERNES 07-JUN-19 | VARIACIÓN % |
|---|---|---|---|
| **Londres** | 325,0 | 335,3 | **3,2** |
| **Nueva York** | 260,0 | 272,6 | **4,9** |
| **Santa Cruz** | 484,1 | 484,1 | **0,0** |
| **Pernambuco** | 434,5 | 453,2 | **4,3** |

De acuerdo al reporte de **ODEPA** y **MINAGRI,** en relación a la semana anterior; **Londres – Inglaterra, Nueva York – EEUU y Pernambuco – Brasil** registran un incremento desde **3,2%** hasta **4,9%** donde Brasil registra una alza y estabilidad en su tipo cambio en comparación al dólar. La Organización Internacional del Azúcar (ISO, por su sigla en inglés) proyectó un superávit global del edulcorante ya que se superaron las estimaciones previas de 641.000 toneladas. En **Santa Cruz – Bolivia** el comportamiento se mantuvo estable.

**Fuente: OAP - MDRyT; Oficina de Estudios y Políticas Agrarias (ODEPA) con información de bolsas, Reuters y Mercado de Liniers.**

**Nota.- Los productos cotizados son: Londres – Azúcar blanca refinada Contrato 5; Nueva York – Azúcar Crudo Contrato 11; Santa Cruz y Pernambuco – Azúcar blanca cotizado en el mercado local mayorista.**

**"Se autoriza la reproducción total o parcial de la información citando la fuente MDRyT – OAP"**

# Arroz sin cascara: Precio semanal (Dólares por Tonelada)

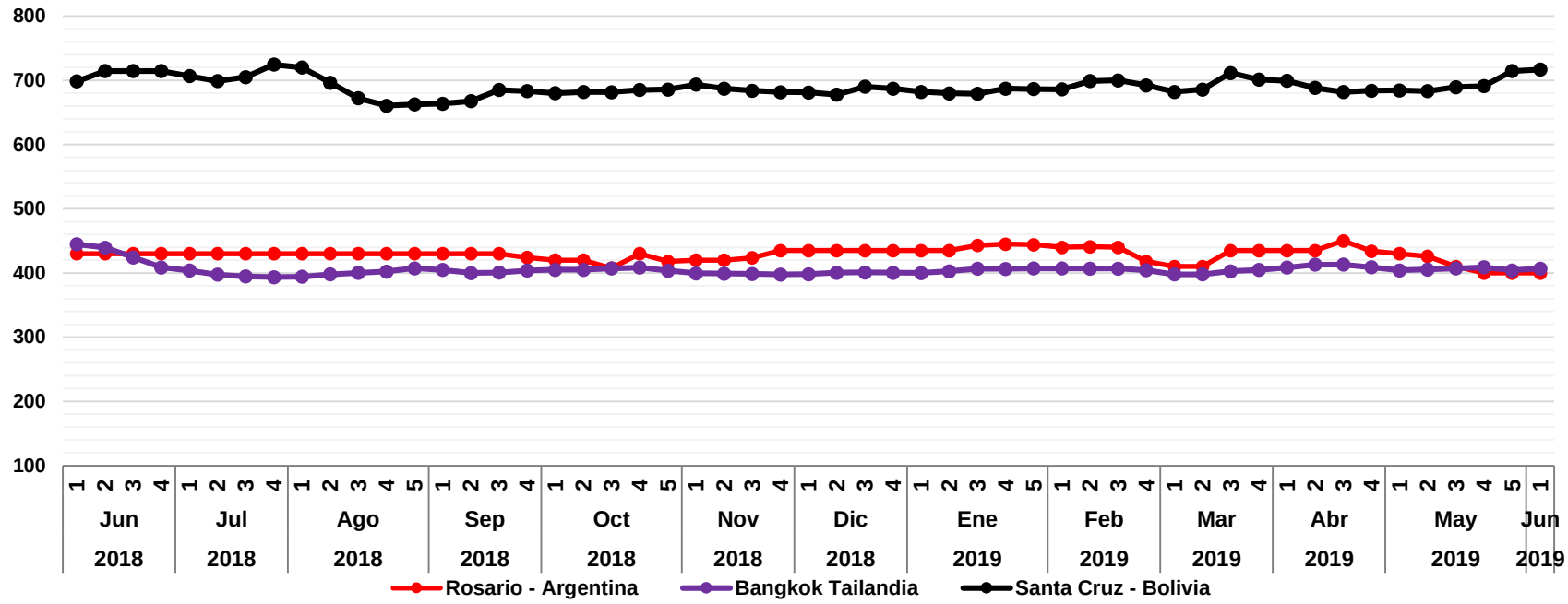


**VARIACION PORCENTUAL DE PRECIOS**

| CIUDAD | VIERNES 31-MAY-19 | VIERNES 07-JUN-19 | VARIACIÓN % |
|---|---|---|---|
| **Rosario** | 400,0 | 400,0 | **0,0** |
| **Bangkok** | 404,0 | 406,8 | **0,7** |
| **Santa Cruz** | 714,5 | 716,8 | **0,3** |

De acuerdo al reporte de **ODEPA** y **MINAGRI,** en relación a la semana anterior, **Rosario – Argentina** registra un comportamiento estable. En **Bangkok – Tailandia** se registra un leve incremento de **0,7%** debido a las medidas tomadas por el gobierno de Bangladesh con la prohibición en las exportaciones de arroz. En **Santa Cruz – Bolivia**, se registra un leve incremento de **0,3%** debido a la diversidad de ofertantes de grano un grano que se presenta en buena calidad (grano pulido).

**Fuente: OAP - MDRyT; Oficina de Estudios y Políticas Agrarias (ODEPA) con información de bolsas, Reuters y Mercado de Liniers; Ministerio de producción y trabajo de argentina (Subsecretaria de mercados agropecuarios).**

**Nota.- Los productos cotizados son: Rosario – Arroz blanqueado, no parabolizado < 0 = al 10%; Bangkok – Arroz elaborado 10% FOB; Santa Cruz - Arroz de segunda cotizado en el mercado local mayorista.**

**"Se autoriza la reproducción total o parcial de la información citando la fuente MDRyT – OAP"**

# Sorgo: Precio semanal (Dólares por Tonelada)

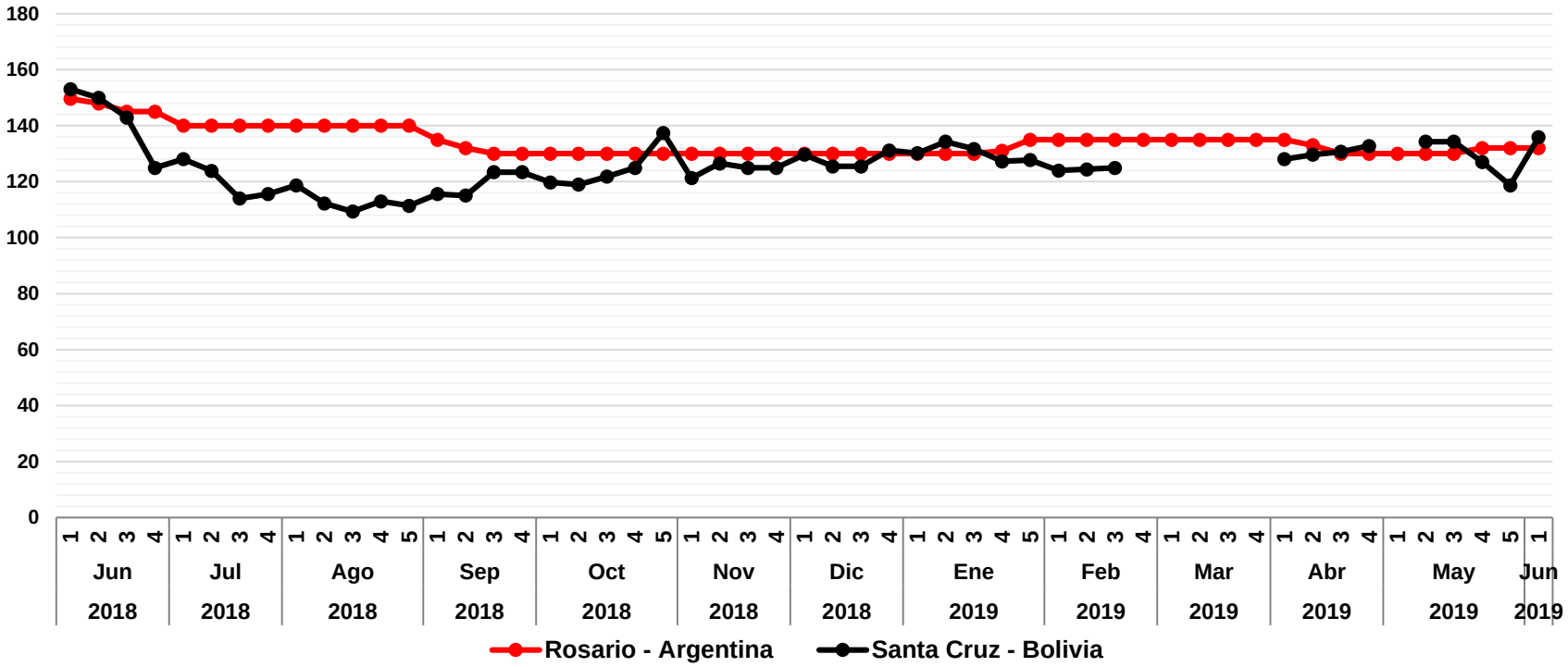


**VARIACION PORCENTUAL DE PRECIOS**

| CIUDAD | VIERNES 31-MAY-19 | VIERNES 07-JUN-19 | VARIACIÓN % |
|---|---|---|---|
| **Rosario** | 132,0 | 132,0 | **0,0** |
| **Santa Cruz** | 118,7 | 135,9 | **14,5** |

De acuerdo al reporte de **ODEPA** y **MINAGRI,** en relación a la semana anterior; **Rosario – Argentina** registra un comportamiento estable durante esta semana. En **Santa Cruz – Bolivia se** registra un incremento de **14.5%** debido a que el precio del grano se vio afectado por lo bloqueos en carreteras obstaculizando el ingreso del grano, sumado al bajo nivel de oferta del grano.

**Fuente: OAP - MDRyT; Oficina de Estudios y Políticas Agrarias (ODEPA) con información de bolsas, Reuters y Mercado de Liniers.**

**Nota.- Los productos cotizados son: Rosario – Sorgo granifero FOB; Santa Cruz - Sorgo en Balanza Pública de Montero y la Guardia,**

**"Se autoriza la reproducción total o parcial de la información citando la fuente MDRyT – OAP"**

# Trigo: Precio semanal
# (Dólares por Tonelada)

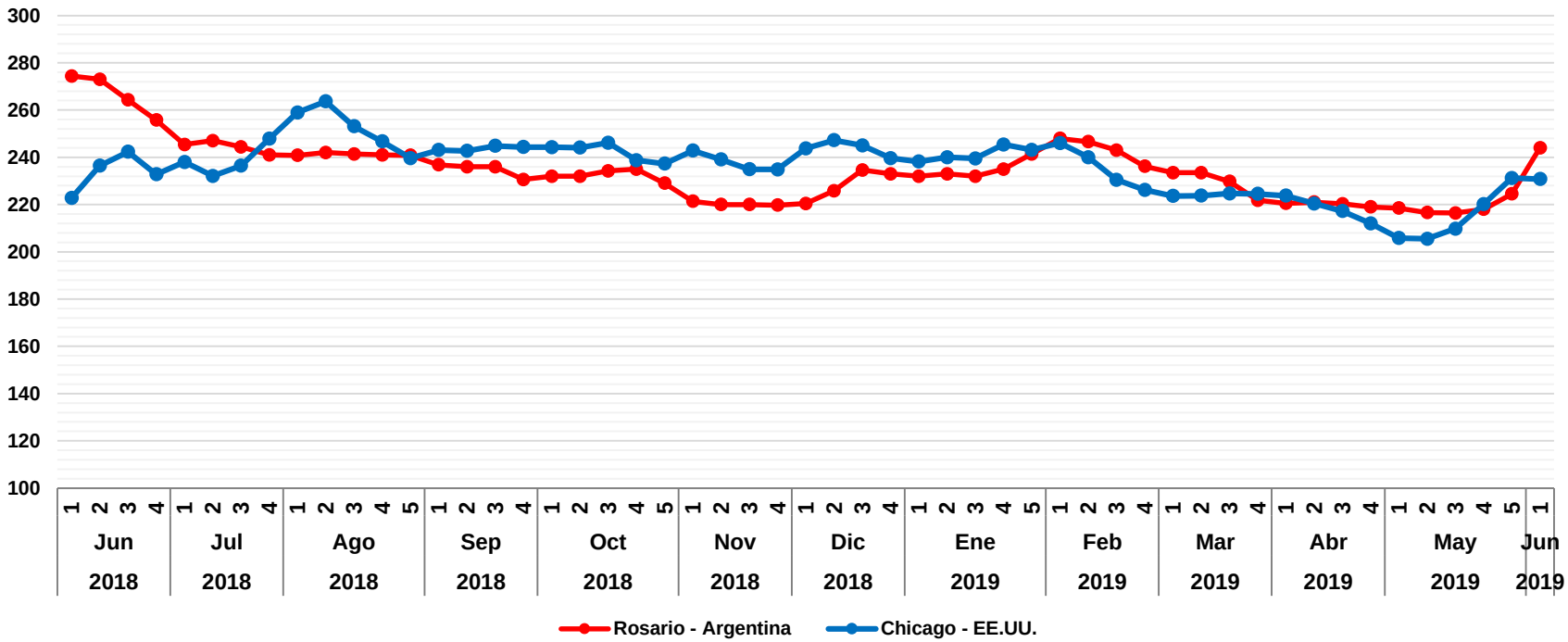


**VARIACION PORCENTUAL DE PRECIOS**

| CIUDAD | VIERNES 31-MAY-19 | VIERNES 07-JUN-19 | VARIACIÓN % |
|---|---|---|---|
| **Rosario** | 224,5 | 231,2 | **3,0** |
| **Chicago** | 231,2 | 230,8 | **-0,2** |

De acuerdo al reporte de **ODEPA** y **MINAGRI,** en relación a la semana anterior; **Rosario – Argentina** registra un incremento de **3.0%** debido a que se negociaron volúmenes importantes para la próxima campaña esto por la mejora en las condiciones climáticas. En **Chicago – EEUU** se registra un leve descenso de **0,2%** debido a la mejora en las condiciones climáticas y los favorables pronósticos a favor del grano.

**Fuente: OAP - MDRyT; Oficina de Estudios y Políticas Agrarias (ODEPA) con información de bolsas, Reuters y Mercado de Liniers.**

**Nota.- Los productos cotizados son: Rosario – Trigo FOB; Chicago – Trigo Hard Red Winter Nº 2 FOB.**

**"Se autoriza la reproducción total o parcial de la información citando la fuente MDRyT – OAP"**

# Café en grano: Precio semanal (Dólares por Libra)

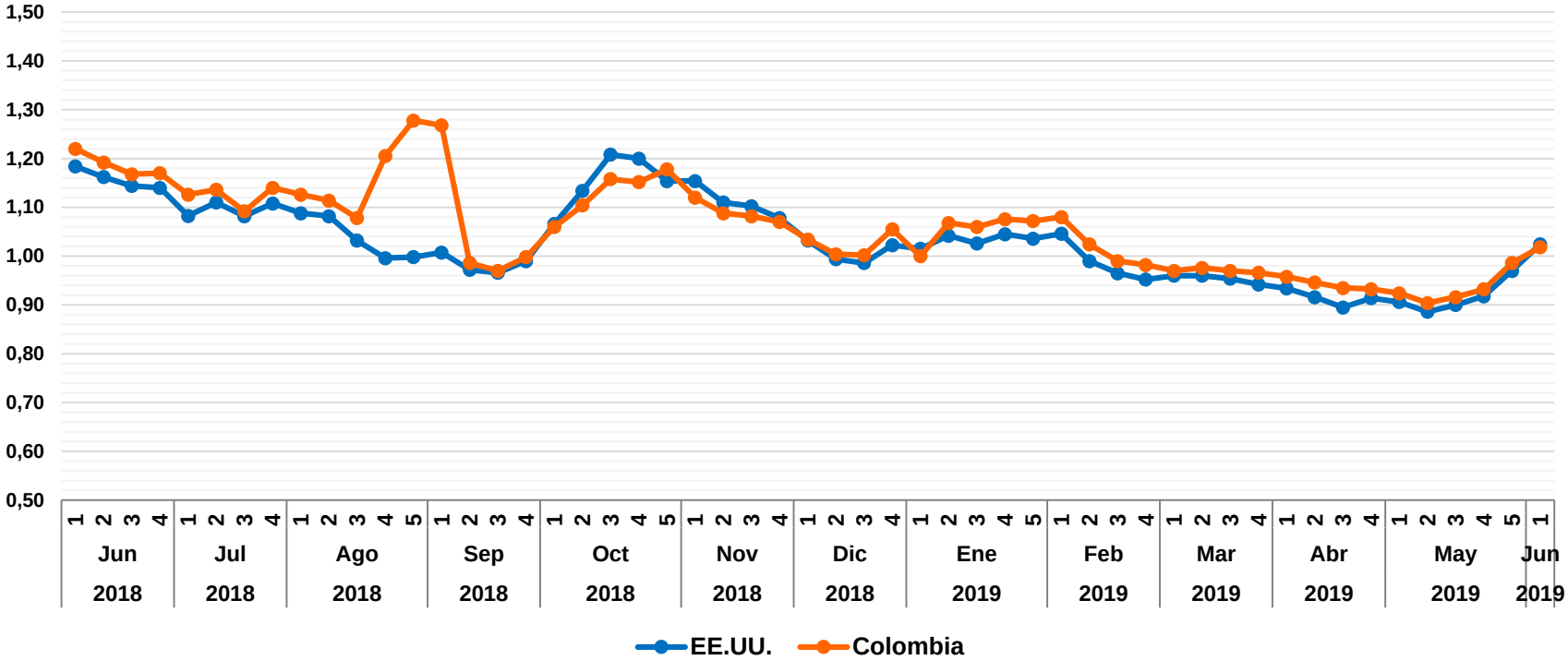


**VARIACION PORCENTUAL DE PRECIOS**

| CIUDAD | VIERNES 31-MAY-19 | VIERNES 07-JUN-19 | VARIACIÓN % |
|---|---|---|---|
| **EE.UU.** | 0,97 | 1,02 | **5,6** |
| **Colombia** | 0,99 | 1,02 | **3,2** |

Según los informes de **PORTAL DE CAFÉ COLOMBIA y FNCC e ICO,** En **EEUU y Colombia** por segunda semana se registra un alto incremento de **5,6% y 3,2%** para ambas mercados donde se observa un empuje del grano en la cotización un informe de la Organización Internacional del Café (OIC) prevé una producción, entre 2018 y 2019, de 168,47 millones de sacos de 60 kilos, cantidad que sobrepasa el consumo mundial estimado en 165,18 millones de sacos.

**Fuente: Portal financiero "Investing.com" (Datos históricos y futuros del café) y International coffee organization (Daily Coffee Prices)**

**Nota.- Los productos cotizados son: EE.UU. Y Colombia – Café Arábiga**

**"Se autoriza la reproducción total o parcial de la información citando la fuente MDRyT – OAP"**