



ESTADO PLURINACIONAL DE  
**BOLIVIA**

MINISTERIO DE  
DESARROLLO RURAL Y TIERRAS

# **COMPORTAMIENTO DE PRECIOS DE CIUDADES INTERMEDIAS**

**BOLETIN COMPARATIVO  
47/2021**

**(Del 21 al 28 de noviembre – Domingo  
Del 25 al 2 de diciembre – Jueves)**

**La Paz, 2 de diciembre 2021**



ESTADO PLURINACIONAL DE  
**BOLIVIA**

MINISTERIO DE  
DESARROLLO RURAL Y TIERRAS

# **CUADRO COMPARATIVO DE TUBÉRCULOS Y RAÍCES**


**CARACOLLO, CHALLAPATA Y PUNATA**

# ORURO: Precio comparativo semanal de tubérculos en Caracollo y Challapata (En bolivianos)

Producto	Ciudad / Municipio	Precio Semana	Precio Semana	Variación en %
		21/11/2021	28/11/2021	
Papa Huaycha o Imilla (@)	Caracollo	30,00	27,50	-8,33
	Challapata	27,50	32,50	18,18
	Oruro	39,00	37,50	-3,85
Papalisa (6 Lb.)	Caracollo	18,00	NR	-
	Challapata	9,00	9,00	0,00
	Oruro	15,00	15,50	3,33
Oca amarilla (6 Lb.)	Caracollo	10,00	NR	-
	Challapata	9,00	9,00	0,00
	Oruro	22,00	20,50	-6,82

Fuente: MDRyT – OAP; GAMCH-GAMC

NR= No Reporto 

Subió de precio 

Mantuvo su precio 

Bajo de precio 

# COCHABAMBA: Precio comparativo semanal de tubérculos en Punata (En bolivianos)

Producto	Ciudad / Municipio	Precio Semana	Precio Semana	Variación en %
		25/11/2021	2/12/2021	
Papa Huaycha o Imilla (@)	Punata	32,50	32,50	0,00
	Cochabamba	35,00	36,00	2,86
Papalisa (6 Lb.)	Punata	4,80	7,68	60,00
	Cochabamba	8,00	7,00	-12,50
Oca amarilla (6 Lb.)	Punata	NR	NR	-
	Cochabamba	7,00	7,00	0,00

Fuente: MDRyT – OAP; GAMP

NR= No Reporto

Subió de precio

Mantuvo su precio

Bajo de precio



ESTADO PLURINACIONAL DE BOLIVIA



Observatorio  
Agroambiental y  
Productivo



MINISTERIO DE DESARROLLO  
**RURAL Y TIERRAS**

*Agricultura Sostenible para la  
Soberanía Alimentaria*

# CUADRO COMPARATIVO DE HORTALIZAS

## CARACOLLO, CHALLAPATA Y PUNATA

# ORURO: Precio comparativo semanal de hortalizas en Caracollo y Challapata (En bolivianos)

Producto	Ciudad / Municipio	Precio Semana	Precio Semana	Variación en %
		21/11/2021	28/11/2021	
Arveja Verde mediana (6 Lb.)	Caracollo	15,00	15,00	0,00
	Challapata	22,50	27,50	22,22
	Oruro	20,00	18,00	-10,00
Cebolla Cabeza mediana (6 Lb.)	Caracollo	8,00	8,00	0,00
	Challapata	9,00	9,00	0,00
	Oruro	8,00	8,00	0,00
Cebolla Verde (6 Lb.)	Caracollo	NR	NR	-
	Challapata	9,00	9,00	0,00
	Oruro	12,00	14,00	16,67
Haba Verde (6 Lb.)	Caracollo	10,00	10,00	0,00
	Challapata	11,00	11,00	0,00
	Oruro	12,00	12,00	0,00
Locoto mediana (1 Lb.)	Caracollo	1,33	1,33	0,00
	Challapata	2,25	2,25	0,00
	Oruro	1,33	1,17	-12,03

Fuente: MDRyT – OAP; GAMCH-GAMC

NR= No Reporto

Subió de precio

Mantuvo su precio

Bajo de precio

# ORURO: Precio comparativo semanal de hortalizas en Caracollo y Challapata (En bolivianos)

Producto	Ciudad / Municipio	Precio Semana	Precio Semana	Variación en %
		21/11/2021	28/11/2021	
Tomate mediano (1 Lb.)	Caracollo	3,00	3,00	0,00
	Challapata	2,92	3,33	14,04
	Oruro	1,82	1,82	0,00
Zapallo (1 Kg.)	Caracollo	2,00	2,00	0,00
	Challapata	3,50	3,50	0,00
	Oruro	4,00	4,50	12,50
Zanahoria (6 Lb.)	Caracollo	8,00	8,00	0,00
	Challapata	9,00	9,00	0,00
	Oruro	12,00	9,50	-20,83

Fuente: MDRyT – OAP; GAMCH-GAMC

NR= No Reporto

Subió de precio

Mantuvo su precio

Bajo de precio

# COCHABAMBA: Precio comparativo semanal de hortalizas en Punata (En bolivianos)

Producto	Ciudad / Municipio	Precio Semana	Precio Semana	Variación en %
		25/11/2021	2/12/2021	
Arveja Verde mediana (6 Lb.)	Punata	15,00	15,00	0,00
	Cochabamba	14,00	15,00	7,14
Cebolla Cabeza mediana (6 Lb.)	Punata	5,00	5,00	0,00
	Cochabamba	9,00	10,00	11,11
Cebolla Verde (6 Lb.)	Punata	5,00	5,00	0,00
	Cochabamba	8,00	8,00	0,00
Haba Verde (6 Lb.)	Punata	10,00	8,00	-20,00
	Cochabamba	12,00	10,00	-16,67
Locoto mediana (1 Lb.)	Punata	1,33	0,83	-37,59
	Cochabamba	1,67	1,33	-20,36

Fuente: MDRyT – OAP; GAMP

NR= No Reporto



Subió de precio



Mantuvo su precio



Bajo de precio






# COCHABAMBA: Precio comparativo semanal de hortalizas en Punata (En bolivianos)


Producto	Ciudad / Municipio	Precio Semana	Precio Semana	Variación en %
		25/11/2021	2/12/2021	
Tomate mediano (1 Lb.)	Punata	1,50	1,33	-11,33
	Cochabamba	1,67	1,67	0,00
Zapallo (1 Kg.)	Punata	3,00	3,00	0,00
	Cochabamba	4,00	4,00	0,00
Zanahoria (6 Lb.)	Punata	10,00	6,00	-40,00
	Cochabamba	10,00	7,00	-30,00

Fuente: MDRyT – OAP; GAMP

NR= No Reporto 

Subió de precio 

Mantuvo su precio 

Bajo de precio 



ESTADO PLURINACIONAL DE BOLIVIA



Observatorio  
Agroambiental y  
Productivo



MINISTERIO DE DESARROLLO  
**RURAL Y TIERRAS**

*Agricultura Sostenible para la  
Soberanía Alimentaria*

# CUADRO COMPARATIVO DE FRUTAS


## CARACOLLO, CHALLAPATA Y PUNATA

# ORURO: Precio comparativo semanal de frutas en Caracollo y Challapata (En bolivianos)


Producto	Ciudad / Municipio	Precio Semana	Precio Semana	Variación en %
		21/11/2021	28/11/2021	
Papaya (Unid.)	Caracollo	8,00	10,00	25,00
	Challapata	12,33	12,33	0,00
	Oruro	9,50	9,50	0,00
Piña (Unid.)	Caracollo	8,00	9,00	12,50
	Challapata	12,50	12,50	0,00
	Oruro	9,50	10,00	5,26
Platano de freir (25 Unid.)	Caracollo	12,00	13,50	12,50
	Challapata	17,50	17,50	0,00
	Oruro	17,00	20,00	17,65
Banana cavendish (25 Unid.)	Caracollo	10,00	11,00	10,00
	Challapata	12,00	12,33	2,75
	Oruro	12,00	12,00	0,00

Fuente: MDRyT – OAP; GAMCH-GAMC

NR= No Reporto 

Subió de precio 

Mantuvo su precio 

Bajo de precio 

# ORURO: Precio comparativo semanal de frutas en Caracollo y Challapata (En bolivianos)

Producto	Ciudad / Municipio	Precio Semana	Precio Semana	Variación en %
		21/11/2021	28/11/2021	
Naranja injerto (25 Unid.)	Caracollo	10,00	NR	-
	Challapata	12,33	12,33	0,00
	Oruro	9,50	10,00	5,26
Limon Sutil (25 Unid.)	Caracollo	15,00	17,50	16,67
	Challapata	20,00	17,50	-12,50
	Oruro	14,00	15,00	7,14
Manzana Red Delicious (5 Unid.)	Caracollo	10,00	13,50	35,00
	Challapata	11,00	12,33	12,09
	Oruro	10,00	10,00	0,00

Fuente: MDRyT – OAP; GAMCH-GAMC

NR= No Reporto 

Subió de precio 

Mantuvo su precio 

Bajo de precio 

# COCHABAMBA: Precio comparativo semanal de frutas en Punata (En bolivianos)

Producto	Ciudad / Municipio	Precio Semana	Precio Semana	Variación en %
		25/11/2021	2/12/2021	
Papaya (Unid.)	Punata	5,00	5,00	0,00
	Cochabamba	7,00	7,00	0,00
Piña (Unid.)	Punata	5,00	5,00	0,00
	Cochabamba	6,00	6,00	0,00
Platano de freir (25 Unid.)	Punata	15,00	13,00	-13,33
	Cochabamba	10,00	10,00	0,00
Banana cavendish (25 Unid.)	Punata	8,00	6,00	-25,00
	Cochabamba	8,00	8,00	0,00

Fuente: MDRyT – OAP; GAMP

NR= No Reporto



Subió de precio



Mantuvo su precio



Bajo de precio



Nota: Solo se encontró Piña y papaya muy grande en Punata

# COCHABAMBA: Precio comparativo semanal de frutas en Punata (En bolivianos)

Producto	Ciudad / Municipio	Precio Semana	Precio Semana	Variación en %
		25/11/2021	2/12/2021	
Naranja injerto (25 Unid.)	Punata	10,00	10,00	0,00
	Cochabamba	14,00	14,00	0,00
Limon Sutil (25 Unid.)	Punata	10,00	10,00	0,00
	Cochabamba	10,00	10,00	0,00
Manzana (5 Unid.)	Punata	10,00	10,00	0,00
	Cochabamba	16,67	16,67	0,00

Fuente: MDRyT – OAP; GAMP

NR= No Reporto

Subió de precio

Mantuvo su precio

Bajo de precio



ESTADO PLURINACIONAL DE BOLIVIA



Observatorio  
Agroambiental y  
Productivo



MINISTERIO DE DESARROLLO  
**RURAL Y TIERRAS**

*Agricultura Sostenible para la  
Soberanía Alimentaria*


# CUADRO COMPARATIVO DE CARNE Y HUEVOS

## CARACOLLO, CHALLAPATA Y PUNATA

# ORURO: Precio comparativo semanal de carne y huevos en Caracollo y Challapata (Bolivianos por Kilogramo)

Producto	Ciudad / Municipio	Precio Semana	Precio Semana	Variación en %
		21/11/2021	28/11/2021	
Carne de pollo	Caracollo	12,00	12,00	0,00
	Challapata	19,00	18,00	-5,26
	Oruro	14,17	14,32	1,06
Carne de res (Chuleta)	Caracollo	24,00	24,00	0,00
	Challapata	29,00	29,00	0,00
	Oruro	32,00	30,00	-6,25
Carne de oveja	Caracollo	24,00	25,00	4,17
	Challapata	24,50	24,50	0,00
	Oruro	26,00	23,50	-9,62
Carne de cerdo (Chuleta)	Caracollo	NR	NR	-
	Challapata	26,50	24,00	-9,43
	Oruro	27,75	27,50	-0,90
Huevos (30 Unid.)	Caracollo	18,00	17,67	-1,83
	Challapata	19,00	20,00	5,26
	Oruro	21,00	21,00	0,00

Fuente: MDRyT – OAP; GAMCH-GAMC

NR= No Reporto  Subió de precio  Mantuvo su precio  Bajo de precio 

Nota: El pollo cotizado en ferias rurales, es de producción local



# COCHABAMBA: Precio comparativo semanal de carne y huevos en Punata (Bolivianos por Kilogramo)

Producto	Ciudad / Municipio	Precio Semana	Precio Semana	Variación en %
		25/11/2021	2/12/2021	
Carne de pollo	Punata	14,00	15,00	7,14
	Cochabamba	12,63	13,37	5,86
Carne de res (Chuleta)	Punata	28,00	28,00	0,00
	Cochabamba	32,00	32,00	0,00
Carne de oveja	Punata	24,00	25,00	4,17
	Cochabamba	24,00	24,00	0,00
Carne de cerdo (Chuleta)	Punata	18,00	18,00	0,00
	Cochabamba	20,00	20,00	0,00
Huevos (30 Unid.)	Punata	17,00	18,00	5,88
	Cochabamba	24,00	24,00	0,00

Fuente: MDRyT – OAP; GAMP

NR= No Reporto



Subió de precio



Mantuvo su precio



Bajo de precio



Nota: El pollo cotizado en ferias rurales, es de producción local.



ESTADO PLURINACIONAL DE BOLIVIA



Observatorio  
Agroambiental y  
Productivo



MINISTERIO DE DESARROLLO  
**RURAL Y TIERRAS**

*Agricultura Sostenible para la  
Soberanía Alimentaria*

# CUADRO COMPARATIVO DE GRANOS

## CARACOLLO, CHALLAPATA Y PUNATA

# ORURO: Precio comparativo semanal de granos en Caracollo y Challapata (Bolivianos por Kilogramo)

Producto	Ciudad / Municipio	Precio Semana	Precio Semana	Variación en %
		21/11/2021	28/11/2021	
Quinoa real (46 Kg.)	Caracollo	250,00	275,00	10,00
	Challapata	320,00	310,00	-3,13
Quinoa Amarilla (46 Kg.)	Caracollo	250,00	275,00	10,00
	Challapata	320,00	310,00	-3,13
Quinoa pantela rosa (46 Kg.)	Caracollo	NR	NR	-
	Challapata	320,00	310,00	-3,13
Quinoa pisankalla (46 Kg.)	Caracollo	NR	NR	-
	Challapata	400,00	405,00	1,25
Quinoa negra (46 Kg.)	Caracollo	NR	NR	-
	Challapata	600,00	605,00	0,83

Fuente: MDRyT – OAP; GAMCH-GAMC

NR= No Reporto

Subió de precio

Mantuvo su precio


Bajo de precio

# ORURO: Precio comparativo semanal de granos en Caracollo y Challapata (Bolivianos por 6 Libras)


Producto	Ciudad / Municipio	Precio Semana	Precio Semana	Variación en %
		21/11/2021	28/11/2021	
Arroz segunda	Caracollo	15,00	15,00	0,00
	Challapata	17,50	17,50	0,00
	Oruro	21,82	21,82	0,00
Arroz economico	Caracollo	10,00	10,00	0,00
	Challapata	15,00	15,00	0,00
	Oruro	16,36	16,36	0,00
Maiz Amarillo duro	Caracollo	8,00	8,00	0,00
	Challapata	17,00	16,00	-5,88
	Oruro	10,91	10,91	0,00

Fuente: MDRyT – OAP; GAMCH-GAMC

NR= No Reporto 

Subió de precio 

Mantuvo su precio 

Bajo de precio 

# COCHABAMBA: Precio comparativo semanal de granos en Punata (Bolivianos por Libras)

Producto	Ciudad / Municipio	Precio Semana	Precio Semana	Variación en %
		25/11/2021	2/12/2021	
Trigo pelado (6Lb.)	Punata	25,00	25,00	0,00
	Cochabamba	25,00	25,00	0,00
Cebada en grano (6Lb.)	Punata	6,52	7,11	9,05
Sorgo en grano (6Lb.)	Punata	4,51	NR	-
	Cochabamba	9,00	10,91	21,22

Fuente: MDRyT – OAP; GAMP

NR= No Reporto



Subió de precio



Mantuvo su precio



Bajo de precio



# COCHABAMBA: Precio comparativo semanal de granos en Punata (Bolivianos por 6 Libras)

Producto	Ciudad / Municipio	Precio Semana	Precio Semana	Variación en %
		25/11/2021	2/12/2021	
Arroz segunda	Punata	20,00	20,00	0,00
	Cochabamba	20,00	20,00	0,00
Arroz economico	Punata	18,00	18,00	0,00
	Cochabamba	16,00	16,00	0,00
Maiz Amarillo duro	Punata	5,63	5,63	0,00
	Cochabamba	8,00	8,00	0,00

Fuente: MDRyT – OAP; GAMP

NR= No Reporto

Subió de precio

Mantuvo su precio

Bajo de precio



ESTADO PLURINACIONAL DE BOLIVIA



Observatorio  
Agroambiental y  
Productivo



MINISTERIO DE DESARROLLO  
**RURAL Y TIERRAS**

*Agricultura Sostenible para la  
Soberanía Alimentaria*

# CUADRO COMPARATIVO DE AGROINDUSTRIALES

## CARACOLLO, CHALLAPATA Y PUNATA

# ORURO: Precio comparativo semanal de agroindustriales en Caracollo y Challapata (Bolivianos)

Producto	Ciudad / Municipio	Precio Semana	Precio Semana	Variación en %
		21/11/2021	28/11/2021	
Azucar Blanco	Caracollo	15,00	15,00	0,00
	Challapata	16,50	15,00	-9,09
	Oruro	13,64	13,64	0,00
Harina Blanca IMPORTADO	Caracollo	12,00	12,00	0,00
	Challapata	13,50	13,50	0,00
	Oruro	12,00	12,00	0,00
Aceite vegetal a granel (1 Lt.)	Caracollo	10,00	10,00	0,00
	Challapata	9,50	9,50	0,00
	Oruro	10,00	10,00	0,00
Aceite vegetal envasado (900 Cc.)	Caracollo	14,00	14,00	0,00
	Challapata	11,00	11,00	0,00
	Oruro	12,00	12,00	0,00

Fuente: MDRyT – OAP; GAMCH-GAMC

NR= No Reporto



Subió de precio



Mantuvo su precio



Bajo de precio





# COCHABAMBA: Precio comparativo semanal de agroindustriales en Punata (Bolivianos)

Producto	Ciudad / Municipio	Precio Semana	Precio Semana	Variación en %
		25/11/2021	2/12/2021	
Azucar Blanco	Punata	14,00	14,00	0,00
	Cochabamba	13,00	13,00	0,00
Harina Blanca IMPORTADO	Punata	14,00	15,00	7,14
	Cochabamba	14,00	14,00	0,00
Aceite vegetal a granel (1 Lt.)	Punata	10,50	10,50	0,00
	Cochabamba	10,00	10,00	0,00
Aceite vegetal envasado (900 Cc.)	Punata	12,00	12,00	0,00
	Cochabamba	13,00	13,00	0,00

Fuente: MDRyT – OAP; GAMP

NR= No Reporto



Subió de precio



Mantuvo su precio



Bajo de precio

