



**Observatorio
Agroambiental y
Productivo**



ESTADO PLURINACIONAL DE
BOLIVIA

MINISTERIO DE
DESARROLLO RURAL Y TIERRAS

COMPORTAMIENTO DE PRECIOS DE CIUDADES INTERMEDIAS

**BOLETIN COMPARATIVO
48/2021**

**(Del 28 al 05 de diciembre – Domingo
Del 02 al 09 de diciembre – Jueves)**

La Paz, 9 de diciembre 2021



**Observatorio
Agroambiental y
Productivo**



ESTADO PLURINACIONAL DE
BOLIVIA

MINISTERIO DE
DESARROLLO RURAL Y TIERRAS

CUADRO COMPARATIVO DE TUBÉRCULOS Y RAÍCES

CARACOLLO, CHALLAPATA Y PUNATA

ORURO: Precio comparativo semanal de tubérculos en Caracollo y Challapata (En bolivianos)

Producto	Ciudad / Municipio	Precio Semana	Precio Semana	Variación en %
		28/11/2021	05/12/2021	
Papa Huaycha o Imilla (@)	Caracollo	27,50	35,00	27,27
	Challapata	32,50	35,00	7,69
	Oruro	37,50	40,50	8,00
Papalisa (6 Lb.)	Caracollo	NR	12,50	-
	Challapata	9,00	9,00	0,00
	Oruro	15,50	17,00	9,68
Oca amarilla (6 Lb.)	Caracollo	NR	NR	-
	Challapata	9,00	NR	-
	Oruro	20,50	NR	-

Fuente: MDRyT – OAP; GAMCH-GAMC

NR= No Reporto

Subió de precio

Mantuvo su precio

Bajo de precio

COCHABAMBA: Precio comparativo semanal de tubérculos en Punata (En bolivianos)

Producto	Ciudad / Municipio	Precio Semana	Precio Semana	Variación en %
		02/12/2021	09/12/2021	
Papa Huaycha o Imilla (@)	Punata	32,50	37,50	15,38
	Cochabamba	36,00	36,00	0,00
Papalisa (6 Lb.)	Punata	7,68	NR	-
	Cochabamba	7,00	7,00	0,00
Oca amarilla (6 Lb.)	Punata	NR	NR	-
	Cochabamba	7,00	7,00	0,00

Fuente: MDRyT – OAP; GAMP

NR= No Reporto

Subió de precio

Mantuvo su precio

Bajo de precio



ESTADO PLURINACIONAL DE BOLIVIA



Observatorio
Agroambiental y
Productivo



MINISTERIO DE DESARROLLO
RURAL Y TIERRAS

*Agricultura Sostenible para la
Soberanía Alimentaria*

CUADRO COMPARATIVO DE HORTALIZAS

CARACOLLO, CHALLAPATA Y PUNATA

ORURO: Precio comparativo semanal de hortalizas en Caracollo y Challapata (En bolivianos)

Producto	Ciudad / Municipio	Precio Semana	Precio Semana	Variación en %
		28/11/2021	05/12/2021	
Arveja Verde mediana (6 Lb.)	Caracollo	15,00	15,00	0,00
	Challapata	27,50	27,50	0,00
	Oruro	18,00	18,00	0,00
Cebolla Cabeza mediana (6 Lb.)	Caracollo	8,00	8,00	0,00
	Challapata	9,00	11,00	22,22
	Oruro	8,00	8,00	0,00
Cebolla Verde (6 Lb.)	Caracollo	NR	10,00	-
	Challapata	9,00	8,00	-11,11
	Oruro	14,00	10,00	-28,57
Haba Verde (6 Lb.)	Caracollo	10,00	10,00	0,00
	Challapata	11,00	11,00	0,00
	Oruro	12,00	12,00	0,00
Locoto mediana (1 Lb.)	Caracollo	1,33	1,33	0,00
	Challapata	2,25	2,50	11,11
	Oruro	1,17	1,33	13,68

Fuente: MDRyT – OAP; GAMCH-GAMC

NR= No Reporto Subió de precio Mantuvo su precio Bajo de precio

ORURO: Precio comparativo semanal de hortalizas en Caracollo y Challapata (En bolivianos)

Producto	Ciudad / Municipio	Precio Semana	Precio Semana	Variación en %
		28/11/2021	05/12/2021	
Tomate mediano (1 Lb.)	Caracollo	3,00	3,00	0,00
	Challapata	3,33	3,75	12,61
	Oruro	1,82	1,82	0,00
Zapallo (1 Kg.)	Caracollo	2,00	2,00	0,00
	Challapata	3,50	3,50	0,00
	Oruro	4,50	4,00	-11,11
Zanahoria (6 Lb.)	Caracollo	8,00	8,00	0,00
	Challapata	9,00	10,00	11,11
	Oruro	9,50	8,00	-15,79

Fuente: MDRyT – OAP; GAMCH-GAMC

NR= No Reporto

Subió de precio

Mantuvo su precio

Bajo de precio

COCHABAMBA: Precio comparativo semanal de hortalizas en Punata (En bolivianos)

Producto	Ciudad / Municipio	Precio Semana	Precio Semana	Variación en %
		02/12/2021	09/12/2021	
Arveja Verde mediana (6 Lb.)	Punata	15,00	15,00	0,00
	Cochabamba	15,00	15,00	0,00
Cebolla Cabeza mediana (6 Lb.)	Punata	5,00	5,00	0,00
	Cochabamba	10,00	9,00	-10,00
Cebolla Verde (6 Lb.)	Punata	5,00	5,00	0,00
	Cochabamba	8,00	9,00	12,50
Haba Verde (6 Lb.)	Punata	8,00	10,00	25,00
	Cochabamba	10,00	8,00	-20,00
Locoto mediana (1 Lb.)	Punata	0,83	0,83	0,00
	Cochabamba	1,33	1,42	6,77

Fuente: MDRyT – OAP; GAMP

NR= No Reporto



Subió de precio



Mantuvo su precio



Bajo de precio



COCHABAMBA: Precio comparativo semanal de hortalizas en Punata (En bolivianos)


Producto	Ciudad / Municipio	Precio Semana	Precio Semana	Variación en %
		02/12/2021	09/12/2021	
Tomate mediano (1 Lb.)	Punata	1,33	1,67	25,56
	Cochabamba	1,67	1,50	-10,18
Zapallo (1 Kg.)	Punata	3,00	3,00	0,00
	Cochabamba	4,00	4,00	0,00
Zanahoria (6 Lb.)	Punata	6,00	5,00	-16,67
	Cochabamba	7,00	7,00	0,00

Fuente: MDRyT – OAP; GAMP

NR= No Reporto 

Subió de precio 

Mantuvo su precio 

Bajo de precio 



ESTADO PLURINACIONAL DE BOLIVIA



Observatorio
Agroambiental y
Productivo



MINISTERIO DE DESARROLLO
RURAL Y TIERRAS

*Agricultura Sostenible para la
Soberanía Alimentaria*

CUADRO COMPARATIVO DE FRUTAS

CARACOLLO, CHALLAPATA Y PUNATA

ORURO: Precio comparativo semanal de frutas en Caracollo y Challapata (En bolivianos)

Producto	Ciudad / Municipio	Precio Semana	Precio Semana	Variación en %
		28/11/2021	05/12/2021	
Papaya (Unid.)	Caracollo	10,00	12,50	25,00
	Challapata	12,33	12,33	0,00
	Oruro	9,50	10,50	10,53
Piña (Unid.)	Caracollo	9,00	12,50	38,89
	Challapata	12,50	12,50	0,00
	Oruro	10,00	10,50	5,00
Platano de freir (25 Unid.)	Caracollo	13,50	14,00	3,70
	Challapata	17,50	22,50	28,57
	Oruro	20,00	16,50	-17,50
Banana cavendish (25 Unid.)	Caracollo	11,00	13,50	22,73
	Challapata	12,33	11,00	-10,79
	Oruro	12,00	12,00	0,00

Fuente: MDRyT – OAP; GAMCH-GAMC

NR= No Reporto

Subió de precio

Mantuvo su precio

Bajo de precio

ORURO: Precio comparativo semanal de frutas en Caracollo y Challapata (En bolivianos)

Producto	Ciudad / Municipio	Precio Semana	Precio Semana	Variación en %
		28/11/2021	05/12/2021	
Naranja injerto (25 Unid.)	Caracollo	NR	NR	-
	Challapata	12,33	13,50	9,49
	Oruro	10,00	9,50	-5,00
Limon Sutil (25 Unid.)	Caracollo	17,50	15,00	-14,29
	Challapata	17,50	15,00	-14,29
	Oruro	15,00	13,50	-10,00
Manzana Red Delicious (5 Unid.)	Caracollo	13,50	13,50	0,00
	Challapata	12,33	11,00	-10,79
	Oruro	10,00	10,00	0,00

Fuente: MDRyT – OAP; GAMCH-GAMC

NR= No Reporto 

Subió de precio 

Mantuvo su precio 

Bajo de precio 

COCHABAMBA: Precio comparativo semanal de frutas en Punata (En bolivianos)

Producto	Ciudad / Municipio	Precio Semana	Precio Semana	Variación en %
		02/12/2021	09/12/2021	
Papaya (Unid.)	Punata	5,00	5,00	0,00
	Cochabamba	7,00	8,00	14,29
Piña (Unid.)	Punata	5,00	5,00	0,00
	Cochabamba	6,00	8,00	33,33
Platano de freir (25 Unid.)	Punata	13,00	15,00	15,38
	Cochabamba	10,00	8,00	-20,00
Banana cavendish (25 Unid.)	Punata	6,00	5,00	-16,67
	Cochabamba	8,00	8,00	0,00

Fuente: MDRyT – OAP; GAMP

NR= No Reporto



Subió de precio



Mantuvo su precio



Bajo de precio



Nota: Solo se encontró Piña y papaya muy grande en Punata

COCHABAMBA: Precio comparativo semanal de frutas en Punata (En bolivianos)

Producto	Ciudad / Municipio	Precio Semana	Precio Semana	Variación en %
		02/12/2021	09/12/2021	
Naranja injerto (25 Unid.)	Punata	10,00	8,00	-20,00
	Cochabamba	14,00	15,00	7,14
Limon Sutil (25 Unid.)	Punata	10,00	10,00	0,00
	Cochabamba	10,00	8,00	-20,00
Manzana (5 Unid.)	Punata	10,00	10,00	0,00
	Cochabamba	16,67	16,67	0,00

Fuente: MDRyT – OAP; GAMP

NR= No Reporto

Subió de precio

Mantuvo su precio

Bajo de precio



ESTADO PLURINACIONAL DE BOLIVIA



Observatorio
Agroambiental y
Productivo



MINISTERIO DE DESARROLLO
RURAL Y TIERRAS

*Agricultura Sostenible para la
Soberanía Alimentaria*

CUADRO COMPARATIVO DE CARNE Y HUEVOS

CARACOLLO, CHALLAPATA Y PUNATA

ORURO: Precio comparativo semanal de carne y huevos en Caracollo y Challapata (Bolivianos por Kilogramo)

Producto	Ciudad / Municipio	Precio Semana	Precio Semana	Variación en %
		28/11/2021	05/12/2021	
Carne de pollo	Caracollo	12,00	14,00	16,67
	Challapata	18,00	16,50	-8,33
	Oruro	14,32	14,13	-1,33
Carne de res (Chuleta)	Caracollo	24,00	24,00	0,00
	Challapata	29,00	29,00	0,00
	Oruro	30,00	30,00	0,00
Carne de oveja	Caracollo	25,00	25,00	0,00
	Challapata	24,50	24,50	0,00
	Oruro	23,50	24,50	4,26
Carne de cerdo (Chuleta)	Caracollo	NR	NR	-
	Challapata	24,00	26,50	10,42
	Oruro	27,50	28,00	1,82
Huevos (30 Unid.)	Caracollo	17,67	18,00	1,87
	Challapata	20,00	20,00	0,00
	Oruro	21,00	21,00	0,00

Fuente: MDRyT – OAP; GAMCH-GAMC

NR= No Reporto Subió de precio Mantuvo su precio Bajo de precio

Nota: El pollo cotizado en ferias rurales, es de producción local

COCHABAMBA: Precio comparativo semanal de carne y huevos en Punata (Bolivianos por Kilogramo)

Producto	Ciudad / Municipio	Precio Semana	Precio Semana	Variación en %
		02/12/2021	09/12/2021	
Carne de pollo	Punata	15,00	14,00	-6,67
	Cochabamba	13,37	12,66	-5,31
Carne de res (Chuleta)	Punata	28,00	28,00	0,00
	Cochabamba	32,00	32,00	0,00
Carne de oveja	Punata	25,00	25,00	0,00
	Cochabamba	24,00	24,00	0,00
Carne de cerdo (Chuleta)	Punata	18,00	20,00	11,11
	Cochabamba	20,00	20,00	0,00
Huevos (30 Unid.)	Punata	18,00	20,00	11,11
	Cochabamba	24,00	24,00	0,00

Fuente: MDRyT – OAP; GAMP

NR= No Reporto



Subió de precio



Mantuvo su precio



Bajo de precio



Nota: El pollo cotizado en ferias rurales, es de producción local.



ESTADO PLURINACIONAL DE BOLIVIA



Observatorio
Agroambiental y
Productivo



MINISTERIO DE DESARROLLO
RURAL Y TIERRAS

*Agricultura Sostenible para la
Soberanía Alimentaria*

CUADRO COMPARATIVO DE GRANOS

CARACOLLO, CHALLAPATA Y PUNATA

ORURO: Precio comparativo semanal de granos en Caracollo y Challapata (Bolivianos por Kilogramo)

Producto	Ciudad / Municipio	Precio Semana	Precio Semana	Variación en %
		28/11/2021	05/12/2021	
Quinoa real (46 Kg.)	Caracollo	275,00	245,00	-10,91
	Challapata	310,00	346,67	11,83
Quinoa Amarilla (46 Kg.)	Caracollo	275,00	245,00	-10,91
	Challapata	310,00	346,67	11,83
Quinoa pantela rosa (46 Kg.)	Caracollo	NR	NR	-
	Challapata	310,00	346,67	11,83
Quinoa pisankalla (46 Kg.)	Caracollo	NR	NR	-
	Challapata	405,00	400,00	-1,23
Quinoa negra (46 Kg.)	Caracollo	NR	NR	-
	Challapata	605,00	600,00	-0,83

Fuente: MDRyT – OAP; GAMCH-GAMC

NR= No Reporto

Subió de precio

Mantuvo su precio


Bajo de precio

ORURO: Precio comparativo semanal de granos en Caracollo y Challapata (Bolivianos por 6 Libras)


Producto	Ciudad / Municipio	Precio Semana	Precio Semana	Variación en %
		28/11/2021	05/12/2021	
Arroz segunda	Caracollo	15,00	15,00	0,00
	Challapata	17,50	17,00	-2,86
	Oruro	21,82	21,82	0,00
Arroz economico	Caracollo	10,00	10,00	0,00
	Challapata	15,00	15,00	0,00
	Oruro	16,36	16,36	0,00
Maiz Amarillo duro	Caracollo	8,00	8,00	0,00
	Challapata	16,00	16,50	3,13
	Oruro	10,91	NR	-

Fuente: MDRyT – OAP; GAMCH-GAMC

NR= No Reporto 

Subió de precio 

Mantuvo su precio 

Bajo de precio 

COCHABAMBA: Precio comparativo semanal de granos en Punata (Bolivianos por Libras)

Producto	Ciudad / Municipio	Precio Semana	Precio Semana	Variación en %
		02/12/2021	09/12/2021	
Trigo pelado (6Lb.)	Punata	25,00	25,00	0,00
	Cochabamba	25,00	25,00	0,00
Cebada en grano (6Lb.)	Punata	7,11	7,11	0,00
Sorgo en grano (6Lb.)	Punata	NR	4,51	-
	Cochabamba	10,91	9,00	-17,51

Fuente: MDRyT – OAP; GAMP

NR= No Reporto

Subió de precio

Mantuvo su precio

Bajo de precio

COCHABAMBA: Precio comparativo semanal de granos en Punata (Bolivianos por 6 Libras)

Producto	Ciudad / Municipio	Precio Semana	Precio Semana	Variación en %
		02/12/2021	09/12/2021	
Arroz segunda	Punata	20,00	20,00	0,00
	Cochabamba	20,00	20,00	0,00
Arroz economico	Punata	18,00	18,00	0,00
	Cochabamba	16,00	16,00	0,00
Maiz Amarillo duro	Punata	5,63	4,74	-15,81
	Cochabamba	8,00	8,00	0,00

Fuente: MDRyT – OAP; GAMP

NR= No Reporto

Subió de precio

Mantuvo su precio

Bajo de precio



ESTADO PLURINACIONAL DE BOLIVIA



Observatorio
Agroambiental y
Productivo



MINISTERIO DE DESARROLLO
RURAL Y TIERRAS

*Agricultura Sostenible para la
Soberanía Alimentaria*

CUADRO COMPARATIVO DE AGROINDUSTRIALES

CARACOLLO, CHALLAPATA Y PUNATA

ORURO: Precio comparativo semanal de agroindustriales en Caracollo y Challapata (Bolivianos)

Producto	Ciudad / Municipio	Precio Semana	Precio Semana	Variación en %
		28/11/2021	05/12/2021	
Azucar Blanco	Caracollo	15,00	15,00	0,00
	Challapata	15,00	16,50	10,00
	Oruro	13,64	13,64	0,00
Harina Blanca IMPORTADO	Caracollo	12,00	12,00	0,00
	Challapata	13,50	13,50	0,00
	Oruro	12,00	11,40	-5,00
Aceite vegetal a granel (1 Lt.)	Caracollo	10,00	10,00	0,00
	Challapata	9,50	9,00	-5,26
	Oruro	10,00	10,00	0,00
Aceite vegetal envasado (900 Cc.)	Caracollo	14,00	14,00	0,00
	Challapata	11,00	11,00	0,00
	Oruro	12,00	12,00	0,00

Fuente: MDRyT – OAP; GAMCH-GAMC

NR= No Reporto



Subió de precio



Mantuvo su precio



Bajo de precio



COCHABAMBA: Precio comparativo semanal de agroindustriales en Punata (Bolivianos)

Producto	Ciudad / Municipio	Precio Semana	Precio Semana	Variación en %
		02/12/2021	09/12/2021	
Azucar Blanco	Punata	14,00	15,00	7,14
	Cochabamba	13,00	13,00	0,00
Harina Blanca IMPORTADO	Punata	15,00	14,00	-6,67
	Cochabamba	14,00	14,00	0,00
Aceite vegetal a granel (1 Lt.)	Punata	10,50	11,00	4,76
	Cochabamba	10,00	10,00	0,00
Aceite vegetal envasado (900 Cc.)	Punata	12,00	12,00	0,00
	Cochabamba	13,00	13,00	0,00

Fuente: MDRyT – OAP; GAMP

NR= No Reporto

Subió de precio

Mantuvo su precio

Bajo de precio