



**Observatorio
Agroambiental y
Productivo**



ESTADO PLURINACIONAL DE
BOLIVIA

MINISTERIO DE
DESARROLLO RURAL Y TIERRAS

N° 10

COMPORTAMIENTO DE PRECIOS DE CIUDADES INTERMEDIAS

BOLETIN COMPARATIVO

Semana 26/2022

(Del 26 al 03 de julio – Domingo

Del 30 al 07 de julio – Jueves)

La Paz, 07 de Julio 2022



**Observatorio
Agroambiental y
Productivo**



ESTADO PLURINACIONAL DE
BOLIVIA

MINISTERIO DE
DESARROLLO RURAL Y TIERRAS

CUADRO COMPARATIVO DE TUBÉRCULOS Y RAÍCES

CHALLAPATA Y PUNATA

ORURO: Precio comparativo semanal de tubérculos en Challapata (En bolivianos)

Producto	Ciudad / Municipio	Precio Semana	Precio Semana	Variación en %
		26/06/2022	03/07/2022	
Papa Huaycha o Imilla (@)	Challapata	45,00	45,00	0,00
	Oruro	36,50	40,00	9,59
Papalisa (6 Lb.)	Challapata	12,00	12,00	0,00
	Oruro	9,50	9,50	0,00
Oca amarilla (6 Lb.)	Challapata	15,00	15,00	0,00
	Oruro	10,00	10,00	0,00

Fuente: MDRyT – OAP; GAMCH

NR= No Reporto

Subió de precio

Mantuvo su precio

Bajo de precio

COCHABAMBA: Precio comparativo semanal de tubérculos en Punata (En bolivianos)

Producto	Ciudad / Municipio	Precio Semana	Precio Semana	Variación en %
		30/06/2022	07/07/2022	
Papa Huaycha o Imilla (@)	Punata	27,50	27,50	0,00
	Cochabamba	36,00	36,50	1,39
Papalisa (6 Lb.)	Punata	6,72	6,72	0,00
	Cochabamba	6,60	9,50	43,94
Oca amarilla (6 Lb.)	Punata	6,24	6,24	0,00
	Cochabamba	6,36	6,60	3,77

Fuente: MDRyT – OAP; GAMS

NR= No Reporto

Subió de precio

Mantuvo su precio

Bajo de precio



ESTADO PLURINACIONAL DE BOLIVIA



Observatorio
Agroambiental y
Productivo



MINISTERIO DE DESARROLLO
RURAL Y TIERRAS

*Agricultura Sostenible para la
Soberanía Alimentaria*

CUADRO COMPARATIVO DE HORTALIZAS

CHALLAPATA Y PUNATA

ORURO: Precio comparativo semanal de hortalizas en Challapata (En bolivianos)

Producto	Ciudad / Municipio	Precio Semana	Precio Semana	Variación en %
		26/06/2022	03/07/2022	
Arveja Verde mediana (6 Lb.)	Challapata	35,00	35,00	0,00
	Oruro	21,00	20,00	-4,76
Cebolla Cabeza mediana (6 Lb.)	Challapata	12,00	12,00	0,00
	Oruro	10,50	10,00	-4,76
Cebolla Verde (6 Lb.)	Challapata	12,00	12,00	0,00
	Oruro	11,50	10,00	-13,04
Haba Verde (6 Lb.)	Challapata	18,00	18,00	0,00
	Oruro	10,00	18,50	85,00
Locoto mediana (1 Lb.)	Challapata	3,33	3,33	0,00
	Oruro	2,83	2,83	0,00

Fuente: MDRyT – OAP; GAMCH

NR= No Reporto

Subió de precio

Mantuvo su precio

Bajo de precio

ORURO: Precio comparativo semanal de hortalizas en Challapata (En bolivianos)

Producto	Ciudad / Municipio	Precio Semana	Precio Semana	Variación en %
		26/06/2022	03/07/2022	
Tomate mediano (1 Lb.)	Challapata	3,33	3,33	0,00
	Oruro	2,58	2,33	-9,69
Zapallo (1 Kg.)	Challapata	4,00	4,00	0,00
	Oruro	4,50	4,50	0,00
Zanahoria (6 Lb.)	Challapata	12,00	12,00	0,00
	Oruro	9,00	10,00	11,11

Fuente: MDRyT – OAP; GAMCH

NR= No Reporto

Subió de precio

Mantuvo su precio

Bajo de precio

COCHABAMBA: Precio comparativo semanal de hortalizas en Punata (En bolivianos)

Producto	Ciudad / Municipio	Precio Semana	Precio Semana	Variación en %
		30/06/2022	07/07/2022	
Arveja Verde mediana (6 Lb.)	Punata	11,00	11,00	0,00
	Cochabamba	16,00	17,00	6,25
Cebolla Cabeza mediana (6 Lb.)	Punata	11,00	11,00	0,00
	Cochabamba	13,00	13,50	3,85
Cebolla Verde (6 Lb.)	Punata	17,33	17,33	0,00
	Cochabamba	16,33	15,00	-8,14
Haba Verde (6 Lb.)	Punata	9,00	9,00	0,00
	Cochabamba	9,00	10,00	11,11
Locoto mediana (1 Lb.)	Punata	1,83	1,83	0,00
	Cochabamba	2,33	2,33	0,00

Fuente: MDRyT – OAP; GAMS

NR= No Reporto



Subió de precio



Mantuvo su precio



Bajo de precio




COCHABAMBA: Precio comparativo semanal de hortalizas en Punata (En bolivianos)


Producto	Ciudad / Municipio	Precio Semana	Precio Semana	Variación en %
		30/06/2022	07/07/2022	
Tomate mediano (1 Lb.)	Punata	1,83	1,83	0,00
	Cochabamba	1,67	1,17	-29,94
Zapallo (1 Kg.)	Punata	2,00	2,00	0,00
	Cochabamba	2,50	2,50	0,00
Zanahoria (6 Lb.)	Punata	8,50	8,50	0,00
	Cochabamba	9,00	12,00	33,33

Fuente: MDRyT – OAP; GAMS

NR= No Reporto 

Subió de precio 

Mantuvo su precio 

Bajo de precio 



ESTADO PLURINACIONAL DE BOLIVIA



Observatorio
Agroambiental y
Productivo



MINISTERIO DE DESARROLLO
RURAL Y TIERRAS

*Agricultura Sostenible para la
Soberanía Alimentaria*

CUADRO COMPARATIVO DE FRUTAS

CHALLAPATA Y PUNATA

ORURO: Precio comparativo semanal de frutas en Challapata (En bolivianos)

Producto	Ciudad / Municipio	Precio Semana	Precio Semana	Variación en %
		26/06/2022	03/07/2022	
Papaya (Unid.)	Challapata	10,00	10,00	0,00
	Oruro	9,00	10,00	11,11
Piña (Unid.)	Challapata	15,00	15,00	0,00
	Oruro	11,00	11,00	0,00
Platano de freir (25 Unid.)	Challapata	20,00	20,00	0,00
	Oruro	15,00	17,50	16,67
Banana cavendish (25 Unid.)	Challapata	10,00	10,00	0,00
	Oruro	9,50	11,00	15,79

Fuente: MDRyT – OAP; GAMCH

NR= No Reporto

Subió de precio

Mantuvo su precio


Bajo de precio

ORURO: Precio comparativo semanal de frutas en Challapata (En bolivianos)

Producto	Ciudad / Municipio	Precio Semana	Precio Semana	Variación en %
		26/06/2022	03/07/2022	
Naranja injerto (25 Unid.)	Challapata	12,00	12,00	0,00
	Oruro	10,00	10,00	0,00
Limon Sutil (25 Unid.)	Challapata	10,00	10,00	0,00
	Oruro	11,00	11,00	0,00
Manzana (5 Unid.)	Challapata	10,00	10,00	0,00
	Oruro	12,50	12,50	0,00

Fuente: MDRyT – OAP; GAMCH

NR= No Reporto 

Subió de precio 

Mantuvo su precio 

Bajo de precio 

COCHABAMBA: Precio comparativo semanal de frutas en Punata (En bolivianos)

Producto	Ciudad / Municipio	Precio Semana	Precio Semana	Variación en %
		30/06/2022	07/07/2022	
Papaya (Unid.)	Punata	5,00	5,00	0,00
	Cochabamba	3,60	3,60	0,00
Piña (Unid.)	Punata	3,50	3,50	0,00
	Cochabamba	4,70	4,70	0,00
Platano de freir (25 Unid.)	Punata	8,00	8,00	0,00
	Cochabamba	15,50	15,50	0,00
Banana cavendish (25 Unid.)	Punata	5,50	5,50	0,00
	Cochabamba	11,00	11,00	0,00

Fuente: MDRyT – OAP; GAMS

NR= No Reporto



Subió de precio



Mantuvo su precio



Bajo de precio



Nota: Solo se encontró Piña y papaya muy grande en Punata

COCHABAMBA: Precio comparativo semanal de frutas en Punata (En bolivianos)

Producto	Ciudad / Municipio	Precio Semana	Precio Semana	Variación en %
		30/06/2022	07/07/2022	
Naranja injerto (25 Unid.)	Punata	9,00	9,00	0,00
	Cochabamba	9,50	9,50	0,00
Limon Sutil (25 Unid.)	Punata	6,50	6,50	0,00
	Cochabamba	12,50	13,50	8,00
Manzana (5 Unid.)	Punata	10,00	10,00	0,00
	Cochabamba	7,30	7,30	0,00

Fuente: MDRyT – OAP; GAMS

NR= No Reporto 

Subió de precio 

Mantuvo su precio 

Bajo de precio 



ESTADO PLURINACIONAL DE BOLIVIA



Observatorio
Agroambiental y
Productivo



MINISTERIO DE DESARROLLO
RURAL Y TIERRAS

*Agricultura Sostenible para la
Soberanía Alimentaria*

CUADRO COMPARATIVO DE CARNE Y HUEVOS

CHALLAPATA Y PUNATA

ORURO: Precio comparativo semanal de carne y huevos en Challapata (Bolivianos por Kilogramo)

Producto	Ciudad / Municipio	Precio Semana	Precio Semana	Variación en %
		26/06/2022	03/07/2022	
Carne de pollo	Challapata	14,00	14,00	0,00
	Oruro	15,15	15,57	2,77
Carne de res (Chuleta)	Challapata	30,00	30,00	0,00
	Oruro	28,00	28,00	0,00
Carne de oveja	Challapata	22,00	22,00	0,00
	Oruro	25,00	24,00	-4,00
Carne de cerdo (Chuleta)	Challapata	30,00	30,00	0,00
	Oruro	28,00	25,50	-8,93
Huevos (30 Unid.)	Challapata	25,00	25,00	0,00
	Oruro	22,50	22,50	0,00

Fuente: MDRyT – OAP; GAMCH

NR= No Reporto



Subió de precio



Mantuvo su precio



Bajo de precio



Nota: El pollo cotizado en ferias rurales, es de producción local

“Se autoriza la reproducción total o parcial de la información citando la fuente MDRyT – OAP”

OBSERVATORIO AGROAMBIENTAL Y PRODUCTIVO
Sitio web: www.observatorioagro.gob.bo

COCHABAMBA: Precio comparativo semanal de carne y huevos en Punata (Bolivianos por Kilogramo)

Producto	Ciudad / Municipio	Precio Semana	Precio Semana	Variación en %
		30/06/2022	07/07/2022	
Carne de pollo	Punata	13,00	13,00	0,00
	Cochabamba	13,62	13,18	-3,23
Carne de res (Chuleta)	Punata	28,50	28,50	0,00
	Cochabamba	33,50	33,00	-1,49
Carne de oveja	Punata	26,00	26,00	0,00
	Cochabamba	24,00	24,00	0,00
Carne de cerdo (Chuleta)	Punata	19,00	19,00	0,00
	Cochabamba	21,00	21,00	0,00
Huevos (30 Unid.)	Punata	19,00	19,00	0,00
	Cochabamba	22,50	22,50	0,00

Fuente: MDRyT – OAP; GAMS

NR= No Reporto



Subió de precio



Mantuvo su precio



Bajo de precio



Nota: El pollo cotizado en ferias rurales, es de producción local.



ESTADO PLURINACIONAL DE BOLIVIA



Observatorio
Agroambiental y
Productivo



MINISTERIO DE DESARROLLO
RURAL Y TIERRAS

*Agricultura Sostenible para la
Soberanía Alimentaria*

CUADRO COMPARATIVO DE GRANOS

CHALLAPATA Y PUNATA

ORURO: Precio comparativo semanal de granos en Challapata (Bolivianos por Kilogramo)

Producto	Ciudad / Municipio	Precio Semana	Precio Semana	Variación en %
		26/06/2022	03/07/2022	
Quinoa real (46 Kg.)	Challapata	350,00	350,00	0,00
Quinoa Amarilla (46 Kg.)	Challapata	350,00	350,00	0,00
Quinoa pantela rosa (46 Kg.)	Challapata	350,00	350,00	0,00
Quinoa pisankalla (46 Kg.)	Challapata	450,00	450,00	0,00
Quinoa negra (46 Kg.)	Challapata	570,00	570,00	0,00

Fuente: MDRyT – OAP; GAMCH

NR= No Reporto

Subió de precio

Mantuvo su precio


Bajo de precio

ORURO: Precio comparativo semanal de granos en Challapata (Bolivianos por 6 Libras)

Producto	Ciudad / Municipio	Precio Semana	Precio Semana	Variación en %
		26/06/2022	03/07/2022	
Arroz segunda	Challapata	18,00	18,00	0,00
	Oruro	20,00	20,00	0,00
Arroz economico	Challapata	14,00	14,00	0,00
	Oruro	14,55	14,55	0,00
Maiz Amarillo duro	Challapata	22,00	22,00	0,00
	Oruro	17,73	17,73	0,00

Fuente: MDRyT – OAP; GAMCH

NR= No Reporto 

Subió de precio 

Mantuvo su precio 

Bajo de precio 

COCHABAMBA: Precio comparativo semanal de granos en Punata (Bolivianos por Libras)

Producto	Ciudad / Municipio	Precio Semana	Precio Semana	Variación en %
		30/06/2022	07/07/2022	
Trigo pelado (6Lb.)	Punata	17,00	17,00	0,00
	Cochabamba	25,00	24,50	-2,00
Cebada en grano (6Lb.)	Punata	8,89	8,89	0,00
	Cochabamba	14,50	14,50	0,00
Sorgo en grano (6Lb.)	Punata	7,11	7,11	0,00
	Cochabamba	9,50	9,50	0,00

Fuente: MDRyT – OAP; GAMS

NR= No Reporto 

Subió de precio 

Mantuvo su precio 

Bajo de precio 

COCHABAMBA: Precio comparativo semanal de granos en Punata (Bolivianos por 6 Libras)

Producto	Ciudad / Municipio	Precio Semana	Precio Semana	Variación en %
		30/06/2022	07/07/2022	
Arroz segunda	Punata	18,00	18,00	0,00
	Cochabamba	16,00	16,00	0,00
Arroz economico	Punata	16,00	16,00	0,00
	Cochabamba	13,50	13,50	0,00
Maiz Amarillo duro	Punata	9,49	9,49	0,00
	Cochabamba	9,50	9,50	0,00

Fuente: MDRyT – OAP; GAMS

NR= No Reporto



Subió de precio



Mantuvo su precio



Bajo de precio





ESTADO PLURINACIONAL DE BOLIVIA



Observatorio
Agroambiental y
Productivo



MINISTERIO DE DESARROLLO
RURAL Y TIERRAS

*Agricultura Sostenible para la
Soberanía Alimentaria*

CUADRO COMPARATIVO DE AGROINDUSTRIALES

CHALLAPATA Y PUNATA

ORURO: Precio comparativo semanal de agroindustriales en Challapata (Bolivianos)

Producto	Ciudad / Municipio	Precio Semana	Precio Semana	Variación en %
		26/06/2022	03/07/2022	
Azucar Blanco	Challapata	16,00	16,00	0,00
	Oruro	14,09	14,09	0,00
Harina Blanca IMPORTADO	Challapata	16,00	16,00	0,00
	Oruro	18,18	17,73	-2,48
Aceite vegetal a granel (1 Lt.)	Challapata	11,00	11,00	0,00
	Oruro	12,50	12,50	0,00
Aceite vegetal envasado (900 Cc.)	Challapata	12,00	12,00	0,00
	Oruro	12,75	12,75	0,00

Fuente: MDRyT – OAP; GAMCH

NR= No Reporto



Subió de precio



Mantuvo su precio



Bajo de precio



COCHABAMBA: Precio comparativo semanal de agroindustriales en Punata (Bolivianos)

Producto	Ciudad / Municipio	Precio Semana	Precio Semana	Variación en %
		30/06/2022	07/07/2022	
Azucar Blanco	Punata	12,00	12,00	0,00
	Cochabamba	13,00	13,00	0,00
Harina Blanca IMPORTADO	Punata	16,50	16,50	0,00
	Cochabamba	17,00	17,00	0,00
Aceite vegetal a granel (1 Lt.)	Punata	12,00	12,00	0,00
	Cochabamba	11,00	11,00	0,00
Aceite vegetal envasado (900 Cc.)	Punata	12,00	12,00	0,00
	Cochabamba	12,25	12,00	-2,04

Fuente: MDRyT – OAP; GAMS

NR= No Reporto

Subió de precio

Mantuvo su precio

Bajo de precio