

**VARIACIÓN SEMANAL DE PRECIOS MAYORISTAS DE PRODUCTOS
AGROPECUARIOS Y AGROINDUSTRIALES DEL EJE TRONCAL**
(Expresado en Bolivianos)














Principales Productos	Unidad de Medida	LA PAZ			COCHABAMBA			SANTA CRUZ		
		04/08/2022	11/08/2022	Variación %	04/08/2022	11/08/2022	Variación %	04/08/2022	11/08/2022	Variación %
Papa Huaycha (mediana)	@	43,19	47,78	↑ 10,63	31,11	45,56	↑ 46,45	40,00	52,00	↑ 30,00
Tomate (mediano)	45 lb.	50,00	50,00	= 0,00	36,00	24,75	↓ -31,25	31,50	27,00	↓ -14,29
Cebolla cabeza	@	39,00	39,00	= 0,00	35,71	38,38	↑ 7,48	40,00	40,00	= 0,00
Zanahoria	@	35,58	36,67	↑ 3,06	28,89	35,00	↑ 21,15	33,06	40,00	↑ 20,99
Pimentón	@	65,00	62,50	↓ -3,85	37,50	48,75	↑ 30,00	30,00	30,00	= 0,00
Arveja	@	70,00	70,00	= 0,00	45,00	40,00	↓ -11,11	50,00	50,00	= 0,00
Haba (Grande)	@	35,00	42,00	↑ 20,00	27,50	31,67	↑ 15,16	40,00	40,00	= 0,00
Carne de pollo entero eviscerado	Kg.	14,03	13,97	↓ -0,43	13,67	13,65	↓ -0,15	12,50	13,00	↑ 4,00
Carne de res (En gancho)	Kg.	22,00	21,50	↓ -2,27	22,50	22,50	= 0,00	18,00	18,00	= 0,00
Carne de cerdo (En gancho)	Kg.	19,50	19,50	= 0,00	17,50	17,50	= 0,00	16,00	16,00	= 0,00
Harina Blanca	46 Kg.	235,11	235,11	= 0,00	239,20	239,20	= 0,00	248,40	248,40	= 0,00
Harina Blanca Importada	50 Kg.	250,00	250,00	= 0,00	255,00	260,00	↑ 1,96	250,00	250,00	= 0,00
Arroz de Primera Calidad	46 Kg.	285,00	285,00	= 0,00	270,00	270,00	= 0,00	260,00	261,25	↑ 0,48
Azúcar Blanca	46 Kg.	202,50	205,00	↑ 1,23	197,50	200,00	↑ 1,27	185,00	192,50	↑ 4,05

Fuente: MDRy/OAP

Relación de precios: subió: ↑ bajó: ↓ se mantiene: =

Los precios del departamento La Paz corresponden al mercado mayorista de la ciudad de El Alto.

VARIACIÓN SEMANAL DE PRECIOS MINORISTAS DE PRODUCTOS AGROPECUARIOS Y AGROINDUSTRIALES DEL EJE TRONCAL (Expresado en Bolivianos)

Principales Productos	Unidad de Medida	LA PAZ		Variación %		COCHABAMBA		Variación %		SANTA CRUZ		Variación %	
		04/08/2022	11/08/2022			04/08/2022	11/08/2022			04/08/2022	11/08/2022		
Papa Huaycha (mediana) 	@	46,00	54,00	↑	17,39	37,00	52,50	↑	41,89	44,00	54,00	↑	22,73
Tomate Perita Híbrido (Mediano) 	lb.	2,00	1,75	↓	-12,50	1,33	1,08	↓	-18,80	1,36	1,14	↓	-16,18
Cebolla cabeza 	6 lb.	14,00	14,00	=	0,00	12,00	14,50	↑	20,83	10,56	10,56	=	0,00
Zanahoria 	6 lb.	12,00	12,00	=	0,00	12,00	12,50	↑	4,17	14,00	14,00	=	0,00
Arveja 	6 lb.	20,00	20,00	=	0,00	14,00	15,50	↑	10,71	20,00	20,00	=	0,00
Haba (grande) 	6 lb.	15,00	15,00	=	0,00	14,00	14,00	=	0,00	14,00	12,00	↓	-14,29
Carne de pollo SOFIA 	Kg.	14,50	14,50	=	0,00	14,90	15,00	↑	0,67	13,50	14,00	↑	3,70
Carne de pollo IMBA 	Kg.	14,30	14,70	↑	2,80	14,80	14,65	↓	-1,01	n.i.o.	n.i.o.	-	-
Carne de pollo PIO RICO 	Kg.	14,80	14,20	↓	-4,05	14,75	14,50	↓	-1,69	n.i.o.	n.i.o.	-	-
Carne de cerdo (Pierna) 	Kg.	19,50	19,50	=	0,00	18,50	18,50	=	0,00	17,00	17,00	=	0,00
Carne de cerdo (Chuleta) 	Kg.	22,00	22,00	=	0,00	19,00	18,00	↓	-5,26	22,00	22,00	=	0,00
Carne de res (Chuleta) 	Kg.	30,00	30,00	=	0,00	32,50	32,50	=	0,00	27,00	27,00	=	0,00
Carne de res (Cabeza de Lomo) 	Kg.	44,00	44,00	=	0,00	39,00	39,00	=	0,00	38,00	38,00	=	0,00

Fuente: MDRyT/OAP

Relación de precios: subió: ↑ bajó: ↓ se mantiene: =
n.i.o.: No ingreso oferta.

Los precios del departamento La Paz corresponden al mercado minorista de la ciudad de El Alto.