



ESTADO PLURINACIONAL DE BOLIVIA



Observatorio  
Agroambiental y  
Productivo



MINISTERIO DE DESARROLLO  
**RURAL Y TIERRAS**

*Agricultura Sostenible para la  
Soberanía Alimentaria*

# COMPORTAMIENTO DE PRECIOS DE CIUDADES INTERMEDIAS

**BOLETIN COMPARATIVO  
05/2019**

**(Del 24 de febrero al 03 de marzo – Domingo  
Del 28 de febrero al 07 de marzo – Jueves)**

**La Paz, 08 de marzo 2019**



ESTADO PLURINACIONAL DE BOLIVIA



Observatorio  
Agroambiental y  
Productivo



MINISTERIO DE DESARROLLO  
**RURAL Y TIERRAS**

*Agricultura Sostenible para la  
Soberanía Alimentaria*

# CUADRO COMPARATIVO DE TUBÉRCULOS Y RAÍCES


## CHALLAPATA, SACABA Y PUNATA

# ORURO: Precio comparativo semanal de tubérculos en Caracollo y Challapata (Bolivianos por Arroba)


Producto	Ciudad / Municipio	Precio Semana	Precio Semana	Variación en %
		24/02/2019	03/02/2019	
Papa Huaycha o Imilla mediano	Caracollo	40,00	NR	
	Challapata	36,00	36,00	0,00
	Oruro	40,00	38,00	-5,00
Papalisa	Caracollo	83,33	NR	
	Challapata	83,33	87,50	5,00
	Oruro	62,50	62,50	0,00
Yuca	Caracollo	NR	NR	
	Challapata	47,92	47,92	0,00
	Oruro	75,00	75,00	0,00

Fuente: MDRyT – OAP; GAMCH

NR= No Reporto 

Subió de precio 

Mantuvo su precio 

Bajo de precio 

Nota: No se tiene precios de Caracollo y Betanzos debido al feriado de carnaval,

# COCHABAMBA: Precio comparativo semanal de tubérculos en Sacaba y Punata (Bolivianos por Arroba)

Producto	Ciudad / Municipio	Precio Semana	Precio Semana	Variación en %
		28/02/2019	07/03/2019	
Papa Huaycha o Imilla mediano	Sacaba	32,50	35,00	7,69
	Punata	33,00	33,00	0,00
	Cochabamba	38,00	38,00	0,00
Papa Desiree mediano	Sacaba	30,00	30,00	0,00
	Punata	37,50	35,00	-6,67
	Cochabamba	40,00	38,00	-5,00
Papalisa	Sacaba	77,50	65,00	-16,13
	Punata	53,00	53,00	0,00
	Cochabamba	58,33	58,33	0,00
Yuca	Sacaba	58,33	58,33	0,00
	Punata	30,00	30,00	0,00
	Cochabamba	33,33	33,33	0,00

Fuente: MDRyT – OAP; GAMS

NR= No Reporto

Subió de precio

Mantuvo su precio

Bajo de precio



ESTADO PLURINACIONAL DE BOLIVIA



Observatorio  
Agroambiental y  
Productivo



MINISTERIO DE DESARROLLO  
**RURAL Y TIERRAS**

*Agricultura Sostenible para la  
Soberanía Alimentaria*

# CUADRO COMPARATIVO DE HORTALIZAS

## CHALLAPATA, SACABA Y PUNATA

# ORURO: Precio comparativo semanal de hortalizas en Caracollo y Challapata (Bolivianos por Arroba)

Producto	Ciudad / Municipio	Precio Semana	Precio Semana	Variación en %
		24/02/2019	03/02/2019	
Arveja Verde mediana	Caracollo	104,17	NR	
	Challapata	125,00	125,00	0,00
	Oruro	104,17	91,67	-12,00
Cebolla Cabeza mediana	Caracollo	33,33	NR	
	Challapata	41,67	41,67	0,00
	Oruro	29,17	29,17	0,00
Cebolla Verde	Caracollo	29,17	NR	
	Challapata	37,50	37,50	0,00
	Oruro	29,17	29,17	0,00
Haba Verde	Caracollo	25,00	NR	
	Challapata	41,67	50,00	19,99
	Oruro	33,33	33,33	0,00
Locoto mediana	Caracollo	104,17	NR	
	Challapata	125,00	125,00	0,00
	Oruro	91,67	83,33	-9,10

Fuente: MDRyT – OAP; GAMCH

NR= No Reporto

Subió de precio

Mantuvo su precio

Bajo de precio

Nota: No se tiene precios de Caracollo y Betanzos debido al feriado de carnaval,

# ORURO: Precio comparativo semanal de hortalizas en Caracollo y Challapata (Bolivianos por Arroba)

Producto	Ciudad / Municipio	Precio Semana	Precio Semana	Variación en %
		24/02/2019	03/02/2019	
Maiz Choclo mediano (25 Unid.)	Caracollo	25,00	NR	
	Challapata	25,00	25,00	0,00
	Oruro	25,00	28,00	12,00
Tomate mediano (45 Lb.)	Caracollo	112,50	NR	
	Challapata	165,00	165,00	0,00
	Oruro	102,27	102,27	0,00
Zapallo mediano	Caracollo	46,00	NR	
	Challapata	40,25	40,25	0,00
	Oruro	34,50	34,50	0,00
Zanahoria	Caracollo	NR	NR	
	Challapata	37,50	37,50	0,00
	Oruro	25,00	25,00	0,00

Fuente: MDRyT – OAP; GAMCH

NR= No Reporto  Subió de precio  Mantuvo su precio  Bajo de precio

Nota: No se tiene precios de Caracollo y Betanzos debido al feriado de carnaval,

# COCHABAMBA: Precio comparativo semanal de hortalizas en Sacaba y Punata (Bolivianos por Arroba)

Producto	Ciudad / Municipio	Precio Semana	Precio Semana	Variación en %
		28/02/2019	07/03/2019	
Arveja Verde mediana	Sacaba	79,17	75,00	-5,27
	Punata	88,00	87,50	-0,57
	Cochabamba	102,08	102,08	0,00
Cebolla Cabeza mediana	Sacaba	41,67	37,50	-10,01
	Punata	37,50	37,50	0,00
	Cochabamba	33,33	33,33	0,00
Cebolla Verde	Sacaba	41,67	41,67	0,00
	Punata	27,08	27,08	0,00
	Cochabamba	33,33	33,33	0,00
Haba Verde	Sacaba	45,83	41,67	-9,08
	Punata	22,92	27,08	18,15
	Cochabamba	27,08	27,08	0,00
Locoto mediana	Sacaba	91,67	79,17	-13,64
	Punata	125,00	125,00	0,00
	Cochabamba	83,33	83,33	0,00

Fuente: MDRyT – OAP; GAMS

NR= No Reporto



Subió de precio



Mantuvo su precio



Bajo de precio






# COCHABAMBA: Precio comparativo semanal de hortalizas en Sacaba y Punata (Bolivianos por Arroba)


Producto	Ciudad / Municipio	Precio Semana	Precio Semana	Variación en %
		28/02/2019	07/03/2019	
Maiz Choclo mediano (25 Unid.)	Sacaba	37,50	40,00	6,67
	Punata	20,00	25,00	25,00
	Cochabamba	20,00	18,00	-10,00
Tomate mediano (45 Lb.)	Sacaba	127,50	127,50	0,00
	Punata	108,75	108,75	0,00
	Cochabamba	90,00	90,00	0,00
Zapallo mediano	Sacaba	37,38	34,50	-7,70
	Punata	25,88	25,88	0,00
	Cochabamba	23,00	23,00	0,00
Zanahoria	Sacaba	33,33	41,67	25,02
	Punata	30,21	32,29	6,89
	Cochabamba	31,25	31,25	0,00

Fuente: MDRyT – OAP; GAMS

NR= No Reporto 

Subió de precio 

Mantuvo su precio 

Bajo de precio 



ESTADO PLURINACIONAL DE BOLIVIA



Observatorio  
Agroambiental y  
Productivo



MINISTERIO DE DESARROLLO  
**RURAL Y TIERRAS**

*Agricultura Sostenible para la  
Soberanía Alimentaria*

# CUADRO COMPARATIVO DE FRUTAS

## CHALLAPATA, SACABA Y PUNATA

# ORURO: Precio comparativo semanal de frutas en Caracollo y Challapata (Bolivianos por Unidad)

Producto	Ciudad / Municipio	Precio Semana	Precio Semana	Variación en %
		24/02/2019	03/02/2019	
Papaya	Caracollo	9,00	NR	
	Challapata	9,50	8,50	-10,53
	Oruro	9,00	9,00	0,00
Piña	Caracollo	NR	NR	
	Challapata	15,00	15,00	0,00
	Oruro	13,50	13,50	0,00
Platano de freir (25 Unid.)	Caracollo	15,00	NR	
	Challapata	12,00	12,00	0,00
	Oruro	12,00	12,00	0,00
Banana cavendish (25 Unid.)	Caracollo	13,50	NR	
	Challapata	9,00	9,00	0,00
	Oruro	8,00	8,00	0,00

Fuente: MDRyT – OAP; GAMCH

NR= No Reporto

Subió de precio

Mantuvo su precio

Bajo de precio


Nota: No se tiene precios de Caracollo y Betanzos debido al feriado de carnaval,

# ORURO: Precio comparativo semanal de frutas en Caracollo y Challapata (Bolivianos por Unidad)

Producto	Ciudad / Municipio	Precio Semana	Precio Semana	Variación en %
		24/02/2019	03/02/2019	
Naranja injerto	Caracollo	NR	NR	
	Challapata	10,00	10,00	0,00
	Oruro	21,00	21,00	0,00
Limon Sutil (25 Unid.)	Caracollo	NR	NR	
	Challapata	7,50	7,50	0,00
	Oruro	6,00	6,00	0,00
Uva Blanca (1 Lb.)	Caracollo	4,55	NR	
	Challapata	4,55	4,55	0,00
	Oruro	4,55	4,55	0,00
Uva Negra (1 Lb.)	Caracollo	4,55	NR	
	Challapata	4,55	4,55	0,00
	Oruro	4,55	4,55	0,00

Fuente: MDRyT – OAP; GAMCH

NR= No Reporto 

Subió de precio 

Mantuvo su precio 

Bajo de precio 

Nota: No se tiene precios de Caracollo y Betanzos debido al feriado de carnaval,

# COCHABAMBA: Precio comparativo semanal de frutas en Sacaba y Punata (Bolivianos por Unidad)

Producto	Ciudad / Municipio	Precio Semana	Precio Semana	Variación en %
		28/08/2019	07/03/2019	
Papaya	Sacaba	8,50	9,50	11,76
	Punata	6,50	6,50	0,00
	Cochabamba	7,00	7,00	0,00
Piña	Sacaba	NR	11,00	
	Punata	11,00	11,00	0,00
	Cochabamba	10,00	10,00	0,00
Platano de freir (25 Unid.)	Sacaba	13,50	12,00	-11,11
	Punata	9,00	9,00	0,00
	Cochabamba	10,00	10,00	0,00
Banana cavendish (25 Unid.)	Sacaba	7,50	7,50	0,00
	Punata	9,00	9,00	0,00
	Cochabamba	8,00	8,00	0,00
Limon Sutil (25 Unid.)	Sacaba	NR	NR	
	Punata	10,00	8,00	-20,00
	Cochabamba	4,50	4,50	0,00

Fuente: MDRyT – OAP; GAMS

NR= No Reporto



Subió de precio



Mantuvo su precio



Bajo de precio




# COCHABAMBA: Precio comparativo semanal de frutas en Sacaba y Punata (Bolivianos por Unidad)

Producto	Ciudad / Municipio	Precio Semana	Precio Semana	Variación en %
		28/08/2019	07/03/2019	
Naranja injerto	Sacaba	15,00	14,00	-6,67
	Punata	16,50	16,50	0,00
	Cochabamba	20,00	20,00	0,00
Manzana Red Delicious (25 Unid.)	Sacaba	50,00	NR	
	Punata	NR	NR	
	Cochabamba	55,00	55,00	0,00
Uva Blanca (1 Lb.)	Sacaba	5,00	5,45	9,00
	Punata	4,09	4,09	0,00
	Cochabamba	3,64	3,64	0,00
Uva Negra (1 Lb.)	Sacaba	4,55	4,55	0,00
	Punata	4,09	4,09	0,00
	Cochabamba	4,55	4,55	0,00
Sandia (1 Kg.)	Sacaba	3,59	3,08	-14,21
	Punata	3,41	3,41	0,00
	Cochabamba	4,75	4,75	0,00

Fuente: MDRyT – OAP; GAMS

NR= No Reporto 

Subió de precio 

Mantuvo su precio 

Bajo de precio 



ESTADO PLURINACIONAL DE BOLIVIA



Observatorio  
Agroambiental y  
Productivo



MINISTERIO DE DESARROLLO  
**RURAL Y TIERRAS**

*Agricultura Sostenible para la  
Soberanía Alimentaria*

# CUADRO COMPARATIVO DE CARNE Y HUEVOS

## CHALLAPATA, SACABA Y PUNATA

# ORURO: Precio comparativo semanal de carne y huevos en Caracollo y Challapata (Bolivianos por Kilogramo)

Producto	Ciudad / Municipio	Precio Semana	Precio Semana	Variación en %
		24/02/2019	03/02/2019	
Carne de pollo	Caracollo	13,00	NR	
	Challapata	16,00	16,00	0,00
	Oruro	11,75	12,90	9,79
Carne de llama	Caracollo	23,00	NR	
	Challapata	21,00	21,00	0,00
	Oruro	24,00	24,00	0,00
Carne de res (Chuleta)	Caracollo	26,00	NR	
	Challapata	30,00	30,00	0,00
	Oruro	30,00	30,00	0,00
Carne de oveja	Caracollo	24,00	NR	
	Challapata	24,00	24,00	0,00
	Oruro	23,00	23,00	0,00
Huevos (30 Unid.)	Caracollo	20,00	NR	
	Challapata	19,00	19,00	0,00
	Oruro	18,90	18,90	0,00

Fuente: MDRyT – OAP; GAMCH

NR= No Reporto

Subió de precio

Mantuvo su precio

Bajo de precio

Nota: No se tiene precios de Caracollo y Betanzos debido al feriado de carnaval,



# COCHABAMBA: Precio comparativo semanal de carne y huevos en Sacaba y Punata (Bolivianos por Kilogramo)

Producto	Ciudad / Municipio	Precio Semana	Precio Semana	Variación en %
		28/02/2019	07/03/2019	
Carne de pollo	Sacaba	11,50	11,75	2,17
	Punata	11,50	11,25	-2,17
	Cochabamba	10,25	10,25	0,00
Carne de cerdo (Chuleta)	Sacaba	21,00	20,00	-4,76
	Punata	21,00	21,00	0,00
	Cochabamba	26,00	26,00	0,00
Carne de res (Chuleta)	Sacaba	26,00	26,00	0,00
	Punata	28,00	28,00	0,00
	Cochabamba	28,00	28,00	0,00
Carne de oveja	Sacaba	25,00	24,00	-4,00
	Punata	26,50	26,50	0,00
	Cochabamba	25,00	25,00	0,00
Huevos (30 Unid.)	Sacaba	16,50	17,50	6,06
	Punata	14,50	14,50	0,00
	Cochabamba	21,00	21,00	0,00

Fuente: MDRyT – OAP; GAMS

NR= No Reporto

Subió de precio

Mantuvo su precio

Bajo de precio



ESTADO PLURINACIONAL DE BOLIVIA



Observatorio  
Agroambiental y  
Productivo



MINISTERIO DE DESARROLLO  
**RURAL Y TIERRAS**

*Agricultura Sostenible para la  
Soberanía Alimentaria*

# CUADRO COMPARATIVO DE GRANOS

## CHALLAPATA, SACABA Y PUNATA

# ORURO: Precio comparativo semanal de granos en Caracollo y Challapata (Bolivianos por 46 Kilogramos)

Producto	Ciudad / Municipio	Precio Semana	Precio Semana	Variación en %
		24/02/2019	03/02/2019	
Arroz nacional de segunda	Caracollo	269,87	NR	
	Challapata	303,60	303,60	0,00
	Oruro	322,00	322,00	0,00
Arroz nacional economico	Caracollo	236,13	NR	
	Challapata	303,60	303,60	0,00
	Oruro	276,00	276,00	0,00
Maiz Amarillo duro	Caracollo	202,40	NR	
	Challapata	202,40	202,40	0,00
	Oruro	138,00	138,00	0,00
Trigo pelado	Caracollo	261,43	NR	
	Challapata	253,00	253,00	0,00
	Oruro	404,80	404,80	0,00

Fuente: MDRyT – OAP; GAMCH

NR= No Reporto  Subió de precio  Mantuvo su precio  Bajo de precio 

Nota: No se tiene precios de Caracollo y Betanzos debido al feriado de carnaval,

# ORURO: Precio comparativo semanal de granos en Caracollo y Challapata (Bolivianos por 46 Kilogramos)

Producto	Ciudad / Municipio	Precio Semana	Precio Semana	Variación en %
		24/02/2019	03/02/2019	
Quinoa real	Caracollo	600,00	NR	
	Challapata	630,00	630,00	0,00
	Oruro	620,00	625,00	0,81
Quinoa Amarilla	Caracollo	550,00	NR	
	Challapata	630,00	630,00	0,00
Quinoa pantela rosa	Caracollo	550,00	NR	
	Challapata	630,00	630,00	0,00
Quinoa pisankalla	Caracollo	NR	NR	
	Challapata	520,00	520,00	0,00
Quinoa roja	Caracollo	NR	NR	
	Challapata	530,00	530,00	0,00

Fuente: MDRyT – OAP; GAMCH

NR= No Reporto

Subió de precio

Mantuvo su precio

Bajo de precio

Nota: No se tiene precios de Caracollo y Betanzos debido al feriado de carnaval,

# COCHABAMBA: Precio comparativo semanal de granos en Sacaba y Punata (Bolivianos por 46 Kilogramos)

Producto	Ciudad / Municipio	Precio Semana	Precio Semana	Variación en %
		28/02/2019	07/03/2019	
Arroz nacional de segunda	Sacaba	320,47	328,90	2,63
	Punata	312,03	299,38	-4,05
	Cochabamba	354,20	354,20	0,00
Arroz nacional economico	Sacaba	219,27	202,40	-7,69
	Punata	253,00	253,00	0,00
	Cochabamba	286,73	286,73	0,00
Maiz Amarillo duro	Sacaba	109,63	101,20	-7,69
	Punata	101,20	101,20	0,00
	Cochabamba	118,07	118,07	0,00

Fuente: MDRyT – OAP; GAMS

NR= No Reporto



Subió de precio



Mantuvo su precio



Bajo de precio



# COCHABAMBA: Precio comparativo semanal de granos en Sacaba y Punata (Bolivianos por 46 Kilogramos)

Producto	Ciudad / Municipio	Precio Semana	Precio Semana	Variación en %
		28/02/2019	07/03/2019	
Trigo pelado	Sacaba	404,80	404,80	0,00
	Punata	337,33	337,33	0,00
	Cochabamba	421,67	421,67	0,00
Cebada en grano	Sacaba	NR	NR	
	Punata	NR	NR	
	Cochabamba	202,40	202,40	0,00
Sorgo en grano	Sacaba	118,07	NR	
	Punata	101,20	NR	
	Cochabamba	101,20	101,20	0,00

Fuente: MDRyT – OAP; GAMS

NR= No Reporto

Subió de precio

Mantuvo su precio

Bajo de precio



ESTADO PLURINACIONAL DE BOLIVIA



Observatorio  
Agroambiental y  
Productivo



MINISTERIO DE DESARROLLO  
**RURAL Y TIERRAS**

*Agricultura Sostenible para la  
Soberanía Alimentaria*

# CUADRO COMPARATIVO DE AGROINDUSTRIALES

## CHALLAPATA, SACABA Y PUNATA

# ORURO: Precio comparativo semanal de agroindustriales en Caracollo y Challapata (Bolivianos por 46 Kilogramos)

Producto	Ciudad / Municipio	Precio Semana	Precio Semana	Variación en %
		24/02/2019	03/02/2019	
Azucar Blanca	Caracollo	202,40	NR	
	Challapata	202,40	202,40	0,00
	Oruro	276,00	276,00	0,00
Harina Blanca IMPORTADO	Caracollo	185,53	NR	
	Challapata	253,00	253,00	0,00
	Oruro	230,00	230,00	0,00
Aceite vegetal a granel (1 Lt.)	Caracollo	9,00	NR	
	Challapata	8,50	8,50	0,00
	Oruro	8,00	8,00	0,00
Aceite vegetal envasado (900 Cc.)	Caracollo	11,00	NR	
	Challapata	10,00	10,00	0,00
	Oruro	12,00	12,00	0,00
Manteca vegetal (17 Kg)	Caracollo	221,00	NR	
	Challapata	NR	NR	
	Oruro	255,00	255,00	0,00

Fuente: MDRyT – OAP; GAMCH

NR= No Reporto  Subió de precio  Mantuvo su precio  Bajo de precio 

Nota: No se tiene precios de Caracollo y Betanzos debido al feriado de carnaval,



# COCHABAMBA: Precio comparativo semanal de agroindustriales en Sacaba y Punata (Bolivianos por 46 Kilogramos)

Producto	Ciudad / Municipio	Precio Semana	Precio Semana	Variación en %
		28/02/2019	07/03/2019	
Azucar Blanca	Sacaba	236,13	236,13	0,00
	Punata	221,46	221,46	0,00
	Cochabamba	202,40	202,40	0,00
Harina Blanca IMPORTADO	Sacaba	244,57	236,13	-3,45
	Punata	236,13	236,13	0,00
	Cochabamba	219,70	219,27	-0,20
Aceite vegetal a granel (1 Lt.)	Sacaba	9,50	9,00	-5,26
	Punata	9,00	9,00	0,00
	Cochabamba	10,00	10,00	0,00
Aceite vegetal envasado (900 Cc.)	Sacaba	11,50	12,00	4,35
	Punata	11,00	10,50	-4,55
	Cochabamba	11,00	11,00	0,00
Manteca vegetal (17 Kg)	Sacaba	NR	NR	
	Punata	NR	NR	
	Cochabamba	238,00	238,00	0,00

Fuente: MDRyT – OAP; GAMS

NR= No Reporto

Subió de precio

Mantuvo su precio

Bajo de precio