



ESTADO PLURINACIONAL DE BOLIVIA



Observatorio  
Agroambiental y  
Productivo



MINISTERIO DE DESARROLLO  
**RURAL Y TIERRAS**

*Agricultura Sostenible para la  
Soberanía Alimentaria*

# COMPORTAMIENTO DE PRECIOS DE CIUDADES INTERMEDIAS

**BOLETIN COMPARATIVO  
06/2019**

**(Del 03 al 10 de marzo – Domingo  
Del 07 al 14 de marzo – Jueves)**

**La Paz, 14 de marzo 2019**



ESTADO PLURINACIONAL DE BOLIVIA



Observatorio  
Agroambiental y  
Productivo



MINISTERIO DE DESARROLLO  
**RURAL Y TIERRAS**

*Agricultura Sostenible para la  
Soberanía Alimentaria*

# CUADRO COMPARATIVO DE TUBÉRCULOS Y RAÍCES

**CARACOLLO, CHALLAPATA, SACABA,  
PUNATA Y BETANZOS**

# ORURO: Precio comparativo semanal de tubérculos en Caracollo y Challapata (Bolivianos por Arroba)

Producto	Ciudad / Municipio	Precio Semana	Precio Semana	Variación en %
		03/03/2019	10/03/2019	
Papa Huaycha o Imilla mediano	Caracollo	NR	35,00	
	Challapata	36,00	38,00	5,56
	Oruro	38,00	38,00	0,00
Papalisa	Caracollo	NR	NR	
	Challapata	87,50	83,33	-4,77
	Oruro	62,50	62,50	0,00
Yuca	Caracollo	NR	NR	
	Challapata	47,92	47,92	0,00
	Oruro	75,00	75,00	0,00

Fuente: MDRyT – OAP; GAMCH

NR= No Reporto

Subió de precio

Mantuvo su precio

Bajo de precio

# COCHABAMBA: Precio comparativo semanal de tubérculos en Sacaba y Punata (Bolivianos por Arroba)

Producto	Ciudad / Municipio	Precio Semana	Precio Semana	Variación en %
		07/03/2019	14/03/2019	
Papa Huaycha o Imilla mediano	Sacaba	35,00	32,50	-7,14
	Punata	33,00	33,00	0,00
	Cochabamba	38,00	38,00	0,00
Papa Desiree mediano	Sacaba	30,00	34,00	13,33
	Punata	35,00	35,00	0,00
	Cochabamba	38,00	38,00	0,00
Papalisa	Sacaba	65,00	NR	
	Punata	53,00	53,00	0,00
	Cochabamba	58,33	58,33	0,00
Yuca	Sacaba	58,33	58,33	0,00
	Punata	30,00	33,33	11,10
	Cochabamba	33,33	33,33	0,00

Fuente: MDRyT – OAP; GAMS

NR= No Reporto

Subió de precio

Mantuvo su precio

Bajo de precio

# POTOSI: Precio comparativo semanal de tubérculos en Betanzos (Bolivianos por Arroba)

Producto	Ciudad / Municipio	Precio Semana	Precio Semana	Variación en %
		03/03/2019	10/03/2019	
Papa Huaycha o Imilla mediano	Betanzos	NR	30,00	
	Potosi	41,67	41,67	0,00
Papa Desiree mediano	Betanzos	NR	NR	
	Potosi	37,50	37,50	0,00
Papalisa	Betanzos	NR	42,50	
	Potosi	NR	64,58	

Fuente: MDRyT – OAP; GAMB

NR= No Reporto



Subió de precio



Mantuvo su precio



Bajo de precio





ESTADO PLURINACIONAL DE BOLIVIA



Observatorio  
Agroambiental y  
Productivo



MINISTERIO DE DESARROLLO  
**RURAL Y TIERRAS**

*Agricultura Sostenible para la  
Soberanía Alimentaria*

# CUADRO COMPARATIVO DE HORTALIZAS

**CARACOLLO, CHALLAPATA, SACABA,  
PUNATA Y BETANZOS**

# ORURO: Precio comparativo semanal de hortalizas en Caracollo y Challapata (Bolivianos por Arroba)

Producto	Ciudad / Municipio	Precio Semana	Precio Semana	Variación en %
		03/03/2019	10/03/2019	
Arveja Verde mediana	Caracollo	NR	104,17	
	Challapata	125,00	100,00	-20,00
	Oruro	91,67	91,67	0,00
Cebolla Cabeza mediana	Caracollo	NR	27,08	
	Challapata	41,67	52,08	24,98
	Oruro	29,17	29,17	0,00
Cebolla Verde	Caracollo	NR	27,08	
	Challapata	37,50	NR	
	Oruro	29,17	29,17	0,00
Haba Verde	Caracollo	NR	31,25	
	Challapata	50,00	45,83	-8,34
	Oruro	33,33	29,17	-12,48
Locoto mediana	Caracollo	NR	68,75	
	Challapata	125,00	100,00	-20,00
	Oruro	83,33	70,83	-15,00

Fuente: MDRyT – OAP; GAMCH

NR= No Reporto

Subió de precio

Mantuvo su precio

Bajo de precio

# ORURO: Precio comparativo semanal de hortalizas en Caracollo y Challapata (Bolivianos por Arroba)

Producto	Ciudad / Municipio	Precio Semana	Precio Semana	Variación en %
		03/03/2019	10/03/2019	
Maiz Choclo mediano (25 Unid.)	Caracollo	NR	20,00	
	Challapata	25,00	25,00	0,00
	Oruro	28,00	25,00	-10,71
Tomate mediano (45 Lb.)	Caracollo	NR	90,00	
	Challapata	165,00	157,50	-4,55
	Oruro	102,27	102,27	0,00
Zapallo mediano	Caracollo	NR	51,75	
	Challapata	40,25	46,00	14,29
	Oruro	34,50	34,50	0,00
Zanahoria	Caracollo	NR	31,25	
	Challapata	37,50	32,29	-13,89
	Oruro	25,00	25,00	0,00

Fuente: MDRyT – OAP; GAMCH

NR= No Reporto

Subió de precio

Mantuvo su precio

Bajo de precio



# COCHABAMBA: Precio comparativo semanal de hortalizas en Sacaba y Punata (Bolivianos por Arroba)

Producto	Ciudad / Municipio	Precio Semana	Precio Semana	Variación en %
		07/03/2019	14/03/2019	
Arveja Verde mediana	Sacaba	75,00	68,75	-8,33
	Punata	87,50	87,50	0,00
	Cochabamba	102,08	83,33	-18,37
Cebolla Cabeza mediana	Sacaba	37,50	37,50	0,00
	Punata	37,50	37,50	0,00
	Cochabamba	33,33	33,33	0,00
Cebolla Verde	Sacaba	41,67	41,67	0,00
	Punata	27,08	27,08	0,00
	Cochabamba	33,33	33,33	0,00
Haba Verde	Sacaba	41,67	50,00	19,99
	Punata	27,08	27,08	0,00
	Cochabamba	27,08	37,50	38,48
Locoto mediana	Sacaba	79,17	62,50	-21,06
	Punata	125,00	83,33	-33,34
	Cochabamba	83,33	53,33	-36,00

Fuente: MDRyT – OAP; GAMS

NR= No Reporto



Subió de precio



Mantuvo su precio



Bajo de precio




# COCHABAMBA: Precio comparativo semanal de hortalizas en Sacaba y Punata (Bolivianos por Arroba)


Producto	Ciudad / Municipio	Precio Semana	Precio Semana	Variación en %
		07/03/2019	14/03/2019	
Maiz Choclo mediano (25 Unid.)	Sacaba	32,50	32,50	0,00
	Punata	25,00	25,00	0,00
	Cochabamba	18,00	18,00	0,00
Tomate mediano (45 Lb.)	Sacaba	116,25	108,75	-6,45
	Punata	108,75	108,75	0,00
	Cochabamba	90,00	75,00	-16,67
Zapallo mediano	Sacaba	34,50	34,50	0,00
	Punata	25,88	25,88	0,00
	Cochabamba	23,00	23,00	0,00
Zanahoria	Sacaba	41,67	39,58	-5,02
	Punata	32,29	33,33	3,22
	Cochabamba	31,25	50,00	60,00

Fuente: MDRyT – OAP; GAMS

NR= No Reporto 

Subió de precio 

Mantuvo su precio 

Bajo de precio 

# POTOSI: Precio comparativo semanal de hortalizas en Betanzos (Bolivianos por Arroba)

Producto	Ciudad / Municipio	Precio Semana	Precio Semana	Variación en %
		03/03/2019	10/03/2019	
Arveja Verde mediana	Betanzos	NR	104,17	
	Potosi	66,67	83,33	24,99
Cebolla Cabeza mediana	Betanzos	NR	62,50	
	Potosi	29,17	33,33	14,26
Cebolla Verde	Betanzos	NR	41,67	
	Potosi	25,00	41,67	66,68
Haba Verde	Betanzos	NR	45,83	
	Potosi	41,67	41,67	0,00
Locoto mediana	Betanzos	NR	37,50	
	Potosi	93,75	93,75	0,00

Fuente: MDRyT – OAP; GAMB

NR= No Reporto



Subió de precio



Mantuvo su precio



Bajo de precio



# POTOSI: Precio comparativo semanal de hortalizas en Betanzos (Bolivianos por Arroba)

Producto	Ciudad / Municipio	Precio Semana	Precio Semana	Variación en %
		03/03/2019	10/03/2019	
Maiz Choclo mediano (25 Unid.)	Betanzos	NR	25,00	
	Potosi	25,00	25,00	0,00
Tomate mediano (45 Lb.)	Betanzos	NR	NR	
	Potosi	90,00	90,00	0,00
Zapallo mediano	Betanzos	NR	25,00	
	Potosi	41,67	41,67	0,00
Zanahoria	Betanzos	NR	20,83	
	Potosi	20,83	33,33	60,01

Fuente: MDRyT – OAP; GAMB

NR= No Reporto



Subió de precio



Mantuvo su precio



Bajo de precio





ESTADO PLURINACIONAL DE BOLIVIA



Observatorio  
Agroambiental y  
Productivo



MINISTERIO DE DESARROLLO  
**RURAL Y TIERRAS**

*Agricultura Sostenible para la  
Soberanía Alimentaria*

# CUADRO COMPARATIVO DE FRUTAS

**CARACOLLO, CHALLAPATA, SACABA,  
PUNATA Y BETANZOS**

# ORURO: Precio comparativo semanal de frutas en Caracollo y Challapata (Bolivianos por Unidad)

Producto	Ciudad / Municipio	Precio Semana	Precio Semana	Variación en %
		03/03/2019	10/03/2019	
Papaya	Caracollo	NR	NR	
	Challapata	8,50	8,00	-5,88
	Oruro	9,00	7,00	-22,22
Piña	Caracollo	NR	NR	
	Challapata	15,00	12,00	-20,00
	Oruro	13,50	14,00	3,70
Platano de freir (25 Unid.)	Caracollo	NR	15,00	
	Challapata	12,00	11,00	-8,33
	Oruro	12,00	12,00	0,00
Banana cavendish (25 Unid.)	Caracollo	NR	10,00	
	Challapata	9,00	10,00	11,11
	Oruro	8,00	8,00	0,00

Fuente: MDRyT – OAP; GAMCH

NR= No Reporto

Subió de precio

Mantuvo su precio

Bajo de precio

# ORURO: Precio comparativo semanal de frutas en Caracollo y Challapata (Bolivianos por Unidad)

Producto	Ciudad / Municipio	Precio Semana	Precio Semana	Variación en %
		03/03/2019	10/03/2019	
Naranja injerto (25 Unid.)	Caracollo	NR	NR	
	Challapata	10,00	NR	
	Oruro	21,00	16,50	-21,43
Limon Sutil (25 Unid.)	Caracollo	NR	NR	
	Challapata	7,50	8,75	16,67
	Oruro	6,00	6,00	0,00
Uva Blanca (1 Lb.)	Caracollo	NR	4,09	
	Challapata	4,55	4,55	0,00
	Oruro	4,55	4,55	0,00
Uva Negra (1 Lb.)	Caracollo	NR	4,55	
	Challapata	4,55	4,55	0,00
	Oruro	4,55	4,55	0,00

Fuente: MDRyT – OAP; GAMCH

NR= No Reporto 

Subió de precio 

Mantuvo su precio 

Bajo de precio 

# COCHABAMBA: Precio comparativo semanal de frutas en Sacaba y Punata (Bolivianos por Unidad)

Producto	Ciudad / Municipio	Precio Semana	Precio Semana	Variación en %
		07/03/2019	14/03/2019	
Papaya	Sacaba	9,50	10,00	5,26
	Punata	6,50	6,50	0,00
	Cochabamba	7,00	7,00	0,00
Piña	Sacaba	11,00	8,50	-22,73
	Punata	11,00	11,00	0,00
	Cochabamba	10,00	10,00	0,00
Platano de freir (25 Unid.)	Sacaba	12,00	12,00	0,00
	Punata	9,00	10,00	11,11
	Cochabamba	10,00	10,00	0,00
Banana cavendish (25 Unid.)	Sacaba	7,50	7,50	0,00
	Punata	9,00	10,00	11,11
	Cochabamba	8,00	8,00	0,00
Limon Sutil (25 Unid.)	Sacaba	NR	NR	
	Punata	8,00	NR	
	Cochabamba	4,50	5,50	22,22

Fuente: MDRyT – OAP; GAMS

NR= No Reporto



Subió de precio



Mantuvo su precio



Bajo de precio





# COCHABAMBA: Precio comparativo semanal de frutas en Sacaba y Punata (Bolivianos por Unidad)

Producto	Ciudad / Municipio	Precio Semana	Precio Semana	Variación en %
		07/03/2019	14/03/2019	
Naranja injerto (25 Unid.)	Sacaba	14,00	14,50	3,57
	Punata	16,50	NR	
	Cochabamba	20,00	20,00	0,00
Manzana Red Delicious (25 Unid.)	Sacaba	NR	50,00	
	Punata	NR	50,00	
	Cochabamba	55,00	55,00	0,00
Uva Blanca (1 Lb.)	Sacaba	5,45	5,00	-8,26
	Punata	4,09	4,09	0,00
	Cochabamba	3,64	3,64	0,00
Uva Negra (1 Lb.)	Sacaba	4,55	4,55	0,00
	Punata	4,09	4,09	0,00
	Cochabamba	4,55	4,55	0,00
Sandia (1 Kg.)	Sacaba	3,59	3,30	-8,08
	Punata	3,41	3,41	0,00
	Cochabamba	4,75	4,75	0,00

Fuente: MDRyT – OAP; GAMS

NR= No Reporto

Subió de precio

Mantuvo su precio

Bajo de precio

# POTOSI: Precio comparativo semanal de frutas en Betanzos (Bolivianos por Unidad)

Producto	Ciudad / Municipio	Precio Semana	Precio Semana	Variación en %
		03/03/2019	10/03/2019	
Papaya	Betanzos	NR	10,00	
	Potosi	9,00	9,00	0,00
Platano de freir (25 Unid.)	Betanzos	NR	15,00	
	Potosi	16,00	18,00	12,50
Banana cavendish (25 Unid.)	Betanzos	NR	NR	
	Potosi	12,00	12,00	0,00
Limon Sutil (25 Unid.)	Betanzos	NR	12,00	
	Potosi	5,00	6,00	20,00
Manzana Red Delicious (25 Unid.)	Betanzos	NR	40,00	
	Potosi	55,00	50,00	-9,09
Piña	Betanzos	NR	NR	
	Potosi	12,00	12,00	0,00
Sandia	Betanzos	NR	4,03	
	Potosi	2,57	2,57	0,00

Fuente: MDRyT – OAP; GAMB

NR= No Reporto



Subió de precio



Mantuvo su precio



Bajo de precio





ESTADO PLURINACIONAL DE BOLIVIA



Observatorio  
Agroambiental y  
Productivo



MINISTERIO DE DESARROLLO  
**RURAL Y TIERRAS**

*Agricultura Sostenible para la  
Soberanía Alimentaria*

# CUADRO COMPARATIVO DE CARNE Y HUEVOS

**CARACOLLO, CHALLAPATA, SACABA,  
PUNATA Y BETANZOS**

# ORURO: Precio comparativo semanal de carne y huevos en Caracollo y Challapata (Bolivianos por Kilogramo)

Producto	Ciudad / Municipio	Precio Semana	Precio Semana	Variación en %
		03/03/2019	10/03/2019	
Carne de pollo	Caracollo	NR	11,90	
	Challapata	16,00	14,00	-12,50
	Oruro	12,90	12,90	0,00
Carne de llama	Caracollo	NR	23,00	
	Challapata	21,00	22,50	7,14
	Oruro	24,00	24,00	0,00
Carne de res (Chuleta)	Caracollo	NR	NR	
	Challapata	30,00	30,00	0,00
	Oruro	30,00	30,00	0,00
Carne de oveja	Caracollo	NR	24,00	
	Challapata	24,00	24,00	0,00
	Oruro	23,00	23,00	0,00
Huevos (30 Unid.)	Caracollo	NR	19,00	
	Challapata	19,00	21,00	10,53
	Oruro	18,90	18,90	0,00

Fuente: MDRyT – OAP; GAMCH

NR= No Reporto

Subió de precio

Mantuvo su precio

Bajo de precio

# COCHABAMBA: Precio comparativo semanal de carne y huevos en Sacaba y Punata (Bolivianos por Kilogramo)

Producto	Ciudad / Municipio	Precio Semana	Precio Semana	Variación en %
		07/03/2019	14/03/2019	
Carne de pollo	Sacaba	11,50	11,00	-4,35
	Punata	11,25	11,00	-2,22
	Cochabamba	10,25	10,00	-2,44
Carne de cerdo (Chuleta)	Sacaba	20,00	20,00	0,00
	Punata	21,00	21,00	0,00
	Cochabamba	26,00	26,00	0,00
Carne de res (Chuleta)	Sacaba	26,00	26,00	0,00
	Punata	28,00	28,00	0,00
	Cochabamba	28,00	28,00	0,00
Carne de oveja	Sacaba	24,00	24,00	0,00
	Punata	26,50	26,50	0,00
	Cochabamba	25,00	25,00	0,00
Huevos (30 Unid.)	Sacaba	17,50	17,00	-2,86
	Punata	14,50	14,50	0,00
	Cochabamba	21,00	21,00	0,00

Fuente: MDRyT – OAP; GAMS

NR= No Reporto

Subió de precio

Mantuvo su precio

Bajo de precio

# POTOSI: Precio comparativo semanal de carne y huevos en Betanzos (Bolivianos por Kilogramo)

Producto	Ciudad / Municipio	Precio Semana	Precio Semana	Variación en %
		03/03/2019	10/03/2019	
Carne de pollo	Betanzos	NR	15,00	
	Potosi	15,00	15,00	0,00
Carne de llama	Betanzos	NR	NR	
	Potosi	22,00	22,00	0,00
Carne de res (Chuleta)	Betanzos	NR	26,00	
	Potosi	28,00	28,00	0,00
Carne de oveja	Betanzos	NR	17,00	
	Potosi	21,00	21,00	0,00
Huevos (30 Unid.)	Betanzos	NR	15,00	
	Potosi	24,00	24,00	0,00

Fuente: MDRyT – OAP; GAMB

NR= No Reporto

Subió de precio

Mantuvo su precio

Bajo de precio



ESTADO PLURINACIONAL DE BOLIVIA



Observatorio  
Agroambiental y  
Productivo



MINISTERIO DE DESARROLLO  
**RURAL Y TIERRAS**

*Agricultura Sostenible para la  
Soberanía Alimentaria*

# CUADRO COMPARATIVO DE GRANOS

**CARACOLLO, CHALLAPATA, SACABA,  
PUNATA Y BETANZOS**

# ORURO: Precio comparativo semanal de granos en Caracollo y Challapata (Bolivianos por 46 Kilogramos)

Producto	Ciudad / Municipio	Precio Semana	Precio Semana	Variación en %
		03/03/2019	10/03/2019	
Arroz segunda	Caracollo	NR	289,60	
	Challapata	303,60	299,38	-1,39
	Oruro	322,00	322,00	0,00
Arroz economico	Caracollo	NR	222,13	
	Challapata	303,60	269,87	-11,11
	Oruro	276,00	276,00	0,00
Maiz Amarillo duro	Caracollo	NR	202,40	
	Challapata	202,40	190,76	-5,75
	Oruro	138,00	138,00	0,00
Trigo pelado	Caracollo	NR	282,52	
	Challapata	253,00	278,30	10,00
	Oruro	404,80	404,80	0,00

Fuente: MDRyT – OAP; GAMCH

NR= No Reporto

Subió de precio

Mantuvo su precio

Bajo de precio



# ORURO: Precio comparativo semanal de granos en Caracollo y Challapata (Bolivianos por 46 Kilogramos)

Producto	Ciudad / Municipio	Precio Semana	Precio Semana	Variación en %
		03/03/2019	10/03/2019	
Quinoa real	Caracollo	NR	600,00	
	Challapata	630,00	630,00	0,00
	Oruro	625,00	625,00	0,00
Quinoa Amarilla	Caracollo	NR	575,00	
	Challapata	630,00	630,00	0,00
Quinoa pantela rosa	Caracollo	NR	570,00	
	Challapata	630,00	630,00	0,00
Quinoa pisankalla	Caracollo	NR	525,00	
	Challapata	520,00	520,00	0,00
Quinoa roja	Caracollo	NR	525,00	
	Challapata	530,00	530,00	0,00

Fuente: MDRyT – OAP; GAMCH

NR= No Reporto

Subió de precio

Mantuvo su precio

Bajo de precio

# COCHABAMBA: Precio comparativo semanal de granos en Sacaba y Punata (Bolivianos por 46 Kilogramos)

Producto	Ciudad / Municipio	Precio Semana	Precio Semana	Variación en %
		07/03/2019	14/03/2019	
Arroz nacional de segunda	Sacaba	328,90	328,90	0,00
	Punata	299,38	299,38	0,00
	Cochabamba	354,20	354,20	0,00
Arroz nacional economico	Sacaba	210,83	210,83	0,00
	Punata	253,00	253,00	0,00
	Cochabamba	286,73	286,73	0,00
Maiz Amarillo duro	Sacaba	101,20	109,63	8,33
	Punata	101,20	101,20	0,00
	Cochabamba	118,07	118,07	0,00

Fuente: MDRyT – OAP; GAMS

NR= No Reporto 

Subió de precio 

Mantuvo su precio 


Bajo de precio 

# COCHABAMBA: Precio comparativo semanal de granos en Sacaba y Punata (Bolivianos por 46 Kilogramos)

Producto	Ciudad / Municipio	Precio Semana	Precio Semana	Variación en %
		07/03/2019	14/03/2019	
Trigo pelado	Sacaba	404,80	NR	
	Punata	337,33	337,33	0,00
	Cochabamba	421,67	421,67	0,00
Cebada en grano	Sacaba	NR	NR	
	Punata	NR	170,00	
	Cochabamba	202,40	202,40	0,00
Sorgo en grano	Sacaba	118,07	109,63	-7,15
	Punata	101,20	102,20	0,99
	Cochabamba	101,20	101,20	0,00

Fuente: MDRyT – OAP; GAMS

NR= No Reporto 

Subió de precio 

Mantuvo su precio 

Bajo de precio 

# POTOSI: Precio comparativo semanal de granos en Betanzos (Bolivianos por 46 Kilogramos)

Producto	Ciudad / Municipio	Precio Semana	Precio Semana	Variación en %
		03/03/2019	10/03/2019	
Arroz segunda	Betanzos	NR	253,00	
	Potosi	286,73	286,73	0,00
Arroz economico	Betanzos	NR	NR	
	Potosi	236,13	236,13	0,00
Maiz amarillo duro	Betanzos	NR	253,00	
	Potosi	168,67	168,67	0,00
Trigo pelado	Betanzos	NR	NR	
	Potosi	404,80	404,80	0,00
Cebada en grano	Betanzos	NR	160,00	
	Potosi	202,40	202,40	0,00
Trigo en grano	Betanzos	NR	120,00	
	Potosi	168,67	168,67	0,00

Fuente: MDRyT – OAP; GAMB

NR= No Reporto

Subió de precio

Mantuvo su precio

Bajo de precio



ESTADO PLURINACIONAL DE BOLIVIA



Observatorio  
Agroambiental y  
Productivo



MINISTERIO DE DESARROLLO  
**RURAL Y TIERRAS**

*Agricultura Sostenible para la  
Soberanía Alimentaria*

# CUADRO COMPARATIVO DE AGROINDUSTRIALES

**CARACOLLO, CHALLAPATA, SACABA,  
PUNATA Y BETANZOS**

# ORURO: Precio comparativo semanal de agroindustriales en Caracollo y Challapata (Bolivianos por 46 Kilogramos)

Producto	Ciudad / Municipio	Precio Semana	Precio Semana	Variación en %
		03/03/2019	10/03/2019	
Azucar Blanco	Caracollo	NR	202,40	
	Challapata	202,40	202,40	0,00
	Oruro	276,00	276,00	0,00
Harina Blanca IMPORTADO	Caracollo	NR	219,03	
	Challapata	253,00	253,00	0,00
	Oruro	230,00	230,00	0,00
Aceite vegetal a granel (1 Lt.)	Caracollo	NR	9,00	
	Challapata	8,50	8,50	0,00
	Oruro	8,00	8,00	0,00
Aceite vegetal envasado (900 Cc.)	Caracollo	NR	11,50	
	Challapata	10,00	11,00	10,00
	Oruro	12,00	12,00	0,00
Manteca vegetal (17 Kg)	Caracollo	NR	204,00	
	Challapata	NR	306,00	
	Oruro	255,00	255,00	0,00

Fuente: MDRyT – OAP; GAMCH

NR= No Reporto  Subió de precio  Mantuvo su precio  Bajo de precio

# COCHABAMBA: Precio comparativo semanal de agroindustriales en Sacaba y Punata (Bolivianos por 46 Kilogramos)

Producto	Ciudad / Municipio	Precio Semana	Precio Semana	Variación en %
		07/03/2019	14/03/2019	
Azucar Blanca	Sacaba	236,13	236,13	0,00
	Punata	221,46	223,48	0,91
	Cochabamba	202,40	202,40	0,00
Harina Blanca IMPORTADO	Sacaba	236,13	236,13	0,00
	Punata	236,13	244,57	3,57
	Cochabamba	219,27	219,27	0,00
Aceite vegetal a granel (1 Lt.)	Sacaba	9,00	9,00	0,00
	Punata	9,00	9,00	0,00
	Cochabamba	10,00	10,00	0,00
Aceite vegetal envasado (900 Cc.)	Sacaba	12,00	12,00	0,00
	Punata	10,50	10,50	0,00
	Cochabamba	11,00	11,00	0,00
Manteca vegetal (17 Kg)	Sacaba	NR	NR	
	Punata	NR	NR	
	Cochabamba	238,00	238,00	0,00

Fuente: MDRyT – OAP; GAMS

NR= No Reporto

Subió de precio

Mantuvo su precio

Bajo de precio

# POTOSI: Precio comparativo semanal de agroindustriales en Betanzos (Bolivianos por 46 Kilogramos)

Producto	Ciudad / Municipio	Precio Semana	Precio Semana	Variación en %
		03/03/2019	10/03/2019	
Azucar Blanca	Betanzos	NR	202,40	
	Potosi	253,00	253,00	0,00
Harina Blanca IMPORTADO	Betanzos	NR	168,67	
	Potosi	253,00	253,00	0,00
Aceite vegetal a granel (1 Lt.)	Betanzos	NR	NR	
	Potosi	10,00	10,00	0,00
Aceite vegetal envasado (900 Cc.)	Betanzos	NR	10,00	
	Potosi	12,00	12,00	0,00
Manteca vegetal (17 Kg)	Betanzos	NR	NR	
	Potosi	272,00	272,00	0,00

Fuente: MDRyT – OAP; GAMB

NR= No Reporto



Subió de precio



Mantuvo su precio



Bajo de precio

