



ESTADO PLURINACIONAL DE BOLIVIA



Observatorio
Agroambiental y
Productivo



MINISTERIO DE DESARROLLO
RURAL Y TIERRAS

*Agricultura Sostenible para la
Soberanía Alimentaria*

COMPORTAMIENTO DE PRECIOS DE CIUDADES INTERMEDIAS

**BOLETIN COMPARATIVO
09/2019**

**(Del 24 al 31 de marzo – Domingo
Del 28 de marzo al 04 de abril – Jueves)**

La Paz, 03 de abril 2019



ESTADO PLURINACIONAL DE BOLIVIA



Observatorio
Agroambiental y
Productivo



MINISTERIO DE DESARROLLO
RURAL Y TIERRAS

*Agricultura Sostenible para la
Soberanía Alimentaria*

CUADRO COMPARATIVO DE TUBÉRCULOS Y RAÍCES

**CARACOLLO, CHALLAPATA, SACABA,
PUNATA Y BETANZOS**

ORURO: Precio comparativo semanal de tubérculos en Caracollo y Challapata (Bolivianos por Arroba)

Producto	Ciudad / Municipio	Precio Semana	Precio Semana	Variación en %
		24/03/2019	31/03/2019	
Papa Huaycha o Imilla mediano	Caracollo	35,00	36,50	4,29
	Challapata	39,00	39,00	0,00
	Oruro	38,00	38,00	0,00
Papalisa	Caracollo	37,50	41,67	11,12
	Challapata	70,83	66,67	-5,87
	Oruro	50,00	50,00	0,00
Yuca	Caracollo	NR	NR	
	Challapata	NR	NR	
	Oruro	75,00	75,00	0,00

Fuente: MDRyT – OAP; GAMCH

NR= No Reporto

Subió de precio

Mantuvo su precio

Bajo de precio

COCHABAMBA: Precio comparativo semanal de tubérculos en Sacaba y Punata (Bolivianos por Arroba)

Producto	Ciudad / Municipio	Precio Semana	Precio Semana	Variación en %
		28/03/2019	04/04/2019	
Papa Huaycha o Imilla mediano	Sacaba	31,00	30,00	-3,23
	Punata	30,00	29,00	-3,33
	Cochabamba	32,00	35,00	9,38
Papa Desiree mediano	Sacaba	29,00	30,00	3,45
	Punata	32,00	31,00	-3,13
	Cochabamba	35,00	35,00	0,00
Papalisa	Sacaba	50,00	47,50	-5,00
	Punata	31,00	30,00	-3,23
	Cochabamba	37,50	37,50	0,00
Yuca	Sacaba	NR	58,33	
	Punata	45,83	NR	
	Cochabamba	33,33	33,33	0,00

Fuente: MDRyT – OAP; GAMS

NR= No Reporto

Subió de precio

Mantuvo su precio

Bajo de precio

POTOSI: Precio comparativo semanal de tubérculos en Betanzos (Bolivianos por Arroba)

Producto	Ciudad / Municipio	Precio Semana	Precio Semana	Variación en %
		24/03/2019	31/03/2019	
Papa Huaycha o Imilla mediano	Betanzos	30,00	30,00	0,00
	Potosi	37,50	37,50	0,00
Papa Desiree mediano	Betanzos	28,00	26,50	-5,36
	Potosi	33,33	33,33	0,00
Papalisa	Betanzos	37,50	37,50	0,00
	Potosi	62,50	87,50	40,00

Fuente: MDRyT – OAP; GAMB

NR= No Reporto



Subió de precio



Mantuvo su precio



Bajo de precio





ESTADO PLURINACIONAL DE BOLIVIA



Observatorio
Agroambiental y
Productivo



MINISTERIO DE DESARROLLO
RURAL Y TIERRAS

*Agricultura Sostenible para la
Soberanía Alimentaria*

CUADRO COMPARATIVO DE HORTALIZAS

**CARACOLLO, CHALLAPATA, SACABA,
PUNATA Y BETANZOS**

ORURO: Precio comparativo semanal de hortalizas en Caracollo y Challapata (Bolivianos por Arroba)

Producto	Ciudad / Municipio	Precio Semana	Precio Semana	Variación en %
		24/03/2019	31/03/2019	
Arveja Verde mediana	Caracollo	102,08	102,08	0,00
	Challapata	104,17	114,58	9,99
	Oruro	91,67	83,33	-9,10
Cebolla Cabeza mediana	Caracollo	27,08	31,25	15,40
	Challapata	41,67	37,50	-10,01
	Oruro	29,17	29,17	0,00
Cebolla Verde	Caracollo	25,00	30,21	20,84
	Challapata	37,50	35,42	-5,55
	Oruro	29,17	25,00	-14,30
Haba Verde	Caracollo	32,29	32,29	0,00
	Challapata	41,67	37,50	-10,01
	Oruro	31,25	31,25	0,00
Locoto mediana	Caracollo	54,17	54,17	0,00
	Challapata	87,50	75,00	-14,29
	Oruro	50,00	50,00	0,00

Fuente: MDRyT – OAP; GAMCH

NR= No Reporto

Subió de precio

Mantuvo su precio

Bajo de precio

ORURO: Precio comparativo semanal de hortalizas en Caracollo y Challapata (Bolivianos por Arroba)

Producto	Ciudad / Municipio	Precio Semana	Precio Semana	Variación en %
		24/03/2019	31/03/2019	
Maiz Choclo mediano (25 Unid.)	Caracollo	25,00	NR	
	Challapata	27,00	32,50	20,37
	Oruro	28,00	26,00	-7,14
Tomate mediano (45 Lb.)	Caracollo	75,00	75,00	0,00
	Challapata	142,50	123,75	-13,16
	Oruro	102,27	102,27	0,00
Zapallo mediano	Caracollo	46,00	40,25	-12,50
	Challapata	51,75	51,75	0,00
	Oruro	34,50	34,50	0,00
Zanahoria	Caracollo	31,25	33,33	6,66
	Challapata	34,38	34,38	0,00
	Oruro	29,17	29,17	0,00

Fuente: MDRyT – OAP; GAMCH

NR= No Reporto

Subió de precio

Mantuvo su precio

Bajo de precio

COCHABAMBA: Precio comparativo semanal de hortalizas en Sacaba y Punata (Bolivianos por Arroba)

Producto	Ciudad / Municipio	Precio Semana	Precio Semana	Variación en %
		28/03/2019	04/04/2019	
Arveja Verde mediana	Sacaba	79,17	83,33	5,25
	Punata	79,17	83,33	5,25
	Cochabamba	104,17	91,67	-12,00
Cebolla Cabeza mediana	Sacaba	41,67	41,67	0,00
	Punata	37,50	41,67	11,12
	Cochabamba	33,33	39,58	18,75
Cebolla Verde	Sacaba	41,67	41,67	0,00
	Punata	37,50	41,67	11,12
	Cochabamba	25,00	29,17	16,68
Haba Verde	Sacaba	41,67	41,67	0,00
	Punata	31,25	29,17	-6,66
	Cochabamba	31,25	31,25	0,00
Locoto mediana	Sacaba	51,04	55,21	8,17
	Punata	75,00	56,25	-25,00
	Cochabamba	41,67	41,67	0,00

Fuente: MDRyT – OAP; GAMS

NR= No Reporto



Subió de precio



Mantuvo su precio



Bajo de precio




COCHABAMBA: Precio comparativo semanal de hortalizas en Sacaba y Punata (Bolivianos por Arroba)


Producto	Ciudad / Municipio	Precio Semana	Precio Semana	Variación en %
		28/03/2019	04/04/2019	
Maiz Choclo mediano (25 Unid.)	Sacaba	NR	32,50	
	Punata	22,50	25,00	11,11
	Cochabamba	25,00	25,00	0,00
Tomate mediano (45 Lb.)	Sacaba	116,25	120,00	3,23
	Punata	116,25	127,50	9,68
	Cochabamba	105,00	105,00	0,00
Zapallo mediano	Sacaba	37,38	43,13	15,38
	Punata	43,13	46,00	6,65
	Cochabamba	23,00	23,00	0,00
Zanahoria	Sacaba	41,67	41,67	0,00
	Punata	41,67	45,83	9,98
	Cochabamba	35,42	41,67	17,65

Fuente: MDRyT – OAP; GAMS

NR= No Reporto 

Subió de precio 

Mantuvo su precio 


Bajo de precio 

POTOSI: Precio comparativo semanal de hortalizas en Betanzos (Bolivianos por Arroba)

Producto	Ciudad / Municipio	Precio Semana	Precio Semana	Variación en %
		24/03/2019	31/03/2019	
Arveja Verde mediana	Betanzos	104,17	83,33	-20,01
	Potosi	93,75	91,67	-2,22
Cebolla Cabeza mediana	Betanzos	60,42	58,33	-3,46
	Potosi	33,33	33,33	0,00
Cebolla Verde	Betanzos	37,50	41,67	11,12
	Potosi	41,67	37,50	-10,01
Haba Verde	Betanzos	41,67	37,50	-10,01
	Potosi	41,67	41,67	0,00
Locoto mediana	Betanzos	79,17	83,33	5,25
	Potosi	56,25	50,00	-11,11

Fuente: MDRyT – OAP; GAMB

NR= No Reporto 

Subió de precio 

Mantuvo su precio 

Bajo de precio 

POTOSI: Precio comparativo semanal de hortalizas en Betanzos (Bolivianos por Arroba)

Producto	Ciudad / Municipio	Precio Semana	Precio Semana	Variación en %
		24/03/2019	31/03/2019	
Maiz Choclo mediano (25 Unid.)	Betanzos	20,00	20,00	0,00
	Potosi	20,83	20,83	0,00
Tomate mediano (45 Lb.)	Betanzos	112,50	112,50	0,00
	Potosi	90,00	90,00	0,00
Zapallo mediano	Betanzos	50,00	50,00	0,00
	Potosi	41,67	41,67	0,00
Zanahoria	Betanzos	25,00	29,17	16,68
	Potosi	25,00	29,17	16,68

Fuente: MDRyT – OAP; GAMB

NR= No Reporto



Subió de precio



Mantuvo su precio



Bajo de precio





ESTADO PLURINACIONAL DE BOLIVIA



Observatorio
Agroambiental y
Productivo



MINISTERIO DE DESARROLLO
RURAL Y TIERRAS

*Agricultura Sostenible para la
Soberanía Alimentaria*

CUADRO COMPARATIVO DE FRUTAS

**CARACOLLO, CHALLAPATA, SACABA,
PUNATA Y BETANZOS**

ORURO: Precio comparativo semanal de frutas en Caracollo y Challapata (Bolivianos por Unidad)

Producto	Ciudad / Municipio	Precio Semana	Precio Semana	Variación en %
		24/03/2019	31/03/2019	
Papaya	Caracollo	9,00	9,50	5,56
	Challapata	9,00	10,00	11,11
	Oruro	9,00	9,00	0,00
Piña	Caracollo	9,00	9,50	5,56
	Challapata	NR	Nr	
	Oruro	10,00	12,00	20,00
Platano de freir (25 Unid.)	Caracollo	14,50	13,00	-10,34
	Challapata	NR	10,00	
	Oruro	12,00	12,00	0,00
Banana cavendish (25 Unid.)	Caracollo	11,00	11,00	0,00
	Challapata	NR	NR	
	Oruro	12,00	10,00	-16,67

Fuente: MDRyT – OAP; GAMCH

NR= No Reporto

Subió de precio

Mantuvo su precio

Bajo de precio

ORURO: Precio comparativo semanal de frutas en Caracollo y Challapata (Bolivianos por Unidad)

Producto	Ciudad / Municipio	Precio Semana	Precio Semana	Variación en %
		24/03/2019	31/03/2019	
Naranja injerto (25 Unid.)	Caracollo	15,00	16,50	10,00
	Challapata	NR	NR	
	Oruro	15,00	12,00	-20,00
Limon Sutil (25 Unid.)	Caracollo	10,00	9,00	-10,00
	Challapata	7,75	7,00	-9,68
	Oruro	8,00	5,00	-37,50
Uva Blanca (1 Lb.)	Caracollo	4,32	4,09	-5,32
	Challapata	4,09	3,64	-11,00
	Oruro	4,55	4,55	0,00
Uva Negra (1 Lb.)	Caracollo	4,55	4,09	-10,11
	Challapata	4,55	4,55	0,00
	Oruro	4,55	4,55	0,00

Fuente: MDRyT – OAP; GAMCH

NR= No Reporto 

Subió de precio 

Mantuvo su precio 

Bajo de precio 

COCHABAMBA: Precio comparativo semanal de frutas en Sacaba y Punata (Bolivianos por Unidad)

Producto	Ciudad / Municipio	Precio Semana	Precio Semana	Variación en %
		28/03/2019	04/04/2019	
Papaya	Sacaba	10,00	9,00	-10,00
	Punata	7,00	6,50	-7,14
	Cochabamba	7,00	7,00	0,00
Piña	Sacaba	NR	NR	
	Punata	9,00	NR	
	Cochabamba	9,00	8,00	-11,11
Platano de freir (25 Unid.)	Sacaba	10,00	12,00	20,00
	Punata	8,00	8,00	0,00
	Cochabamba	10,00	10,00	0,00
Banana cavendish (25 Unid.)	Sacaba	7,50	7,50	0,00
	Punata	11,00	11,00	0,00
	Cochabamba	8,00	8,00	0,00
Limon Sutil (25 Unid.)	Sacaba	14,50	14,50	0,00
	Punata	11,00	12,00	9,09
	Cochabamba	6,50	5,00	-23,08

Fuente: MDRyT – OAP; GAMS

NR= No Reporto



Subió de precio



Mantuvo su precio



Bajo de precio




COCHABAMBA: Precio comparativo semanal de frutas en Sacaba y Punata (Bolivianos por Unidad)

Producto	Ciudad / Municipio	Precio Semana	Precio Semana	Variación en %
		28/03/2019	04/04/2019	
Naranja injerto (25 Unid.)	Sacaba	17,00	15,50	-8,82
	Punata	15,00	13,50	-10,00
	Cochabamba	11,00	10,00	-9,09
Manzana Red Delicious (25 Unid.)	Sacaba	50,00	50,00	0,00
	Punata	50,00	50,00	0,00
	Cochabamba	55,00	45,00	-18,18
Uva Blanca (1 Lb.)	Sacaba	4,55	4,55	0,00
	Punata	3,64	3,64	0,00
	Cochabamba	3,64	3,64	0,00
Uva Negra (1 Lb.)	Sacaba	4,55	4,55	0,00
	Punata	3,64	3,64	0,00
	Cochabamba	3,64	3,64	0,00
Sandia (1 Kg.)	Sacaba	2,93	NR	
	Punata	2,64	NR	
	Cochabamba	4,75	4,75	0,00

Fuente: MDRyT – OAP; GAMS

NR= No Reporto 

Subió de precio 

Mantuvo su precio 

Bajo de precio 

POTOSI: Precio comparativo semanal de frutas en Betanzos (Bolivianos por Unidad)

Producto	Ciudad / Municipio	Precio Semana	Precio Semana	Variación en %
		24/03/2019	31/03/2019	
Papaya	Betanzos	10,00	11,00	10,00
	Potosi	8,00	8,00	0,00
Platano de freir (25 Unid.)	Betanzos	15,00	13,50	-10,00
	Potosi	17,00	16,00	-5,88
Banana cavendish (25 Unid.)	Betanzos	NR	10,00	
	Potosi	12,00	12,00	0,00
Limon Sutil (25 Unid.)	Betanzos	11,00	12,00	9,09
	Potosi	7,00	8,00	14,29
Manzana Red Delicious (25 Unid.)	Betanzos	42,50	42,50	0,00
	Potosi	45,00	45,00	0,00
Piña	Betanzos	NR	NR	
	Potosi	12,00	12,00	0,00
Sandia	Betanzos	3,67	NR	
	Potosi	2,57	2,57	0,00

Fuente: MDRyT – OAP; GAMB

NR= No Reporto



Subió de precio



Mantuvo su precio



Bajo de precio





ESTADO PLURINACIONAL DE BOLIVIA



Observatorio
Agroambiental y
Productivo



MINISTERIO DE DESARROLLO
RURAL Y TIERRAS

*Agricultura Sostenible para la
Soberanía Alimentaria*

CUADRO COMPARATIVO DE CARNE Y HUEVOS

**CARACOLLO, CHALLAPATA, SACABA,
PUNATA Y BETANZOS**

ORURO: Precio comparativo semanal de carne y huevos en Caracollo y Challapata (Bolivianos por Kilogramo)

Producto	Ciudad / Municipio	Precio Semana	Precio Semana	Variación en %
		24/03/2019	31/03/2019	
Carne de pollo	Caracollo	12,50	12,00	-4,00
	Challapata	13,50	12,50	-7,41
	Oruro	12,18	11,80	-3,12
Carne de llama	Caracollo	23,00	22,00	-4,35
	Challapata	23,00	24,00	4,35
	Oruro	24,00	23,00	-4,17
Carne de res (Chuleta)	Caracollo	29,00	29,00	0,00
	Challapata	29,00	28,00	-3,45
	Oruro	30,00	30,00	0,00
Carne de oveja	Caracollo	22,00	NR	
	Challapata	22,50	22,00	-2,22
	Oruro	23,00	23,00	0,00
Huevos (30 Unid.)	Caracollo	19,00	20,00	5,26
	Challapata	22,50	22,50	0,00
	Oruro	18,90	18,90	0,00

Fuente: MDRyT – OAP; GAMCH

NR= No Reporto

Subió de precio

Mantuvo su precio

Bajo de precio

COCHABAMBA: Precio comparativo semanal de carne y huevos en Sacaba y Punata (Bolivianos por Kiloqrama)

Producto	Ciudad / Municipio	Precio Semana	Precio Semana	Variación en %
		28/03/2019	04/04/2019	
Carne de pollo	Sacaba	10,50	9,50	-9,52
	Punata	10,50	10,50	0,00
	Cochabamba	9,38	9,25	-1,39
Carne de cerdo (Chuleta)	Sacaba	20,00	20,00	0,00
	Punata	20,50	20,00	-2,44
	Cochabamba	26,00	26,00	0,00
Carne de res (Chuleta)	Sacaba	26,00	26,00	0,00
	Punata	28,00	28,00	0,00
	Cochabamba	28,00	28,00	0,00
Carne de oveja	Sacaba	24,00	24,00	0,00
	Punata	27,00	28,00	3,70
	Cochabamba	25,00	25,00	0,00
Huevos (30 Unid.)	Sacaba	18,00	18,00	0,00
	Punata	17,00	17,00	0,00
	Cochabamba	21,00	21,00	0,00

Fuente: MDRyT – OAP; GAMS

NR= No Reporto



Subió de precio



Mantuvo su precio



Bajo de precio



POTOSI: Precio comparativo semanal de carne y huevos en Betanzos (Bolivianos por Kilogramo)

Producto	Ciudad / Municipio	Precio Semana	Precio Semana	Variación en %
		24/03/2019	31/03/2019	
Carne de pollo	Betanzos	15,50	15,50	0,00
	Potosi	15,00	15,00	0,00
Carne de llama	Betanzos	NR	NR	
	Potosi	22,00	22,00	0,00
Carne de res (Chuleta)	Betanzos	26,00	26,00	0,00
	Potosi	28,00	28,00	0,00
Carne de oveja	Betanzos	17,00	17,00	0,00
	Potosi	21,00	21,00	0,00
Huevos (30 Unid.)	Betanzos	20,50	20,50	0,00
	Potosi	24,00	24,00	0,00

Fuente: MDRyT – OAP; GAMB

NR= No Reporto

Subió de precio

Mantuvo su precio

Bajo de precio



ESTADO PLURINACIONAL DE BOLIVIA



Observatorio
Agroambiental y
Productivo



MINISTERIO DE DESARROLLO
RURAL Y TIERRAS

*Agricultura Sostenible para la
Soberanía Alimentaria*

CUADRO COMPARATIVO DE GRANOS

**CARACOLLO, CHALLAPATA, SACABA,
PUNATA Y BETANZOS**

ORURO: Precio comparativo semanal de granos en Caracollo y Challapata (Bolivianos por 46 Kilogramos)

Producto	Ciudad / Municipio	Precio Semana	Precio Semana	Variación en %
		24/03/2019	31/03/2019	
Arroz segunda	Caracollo	278,30	278,30	0,00
	Challapata	290,95	269,87	-7,25
	Oruro	322,00	322,00	0,00
Arroz economico	Caracollo	227,70	219,27	-3,70
	Challapata	269,87	248,78	-7,81
	Oruro	276,00	276,00	0,00
Maiz Amarillo duro	Caracollo	202,40	185,53	-8,33
	Challapata	177,10	151,80	-14,29
	Oruro	138,00	138,00	0,00
Trigo pelado	Caracollo	290,95	303,60	4,35
	Challapata	286,73	303,60	5,88
	Oruro	404,80	404,80	0,00

Fuente: MDRyT – OAP; GAMCH

NR= No Reporto

Subió de precio

Mantuvo su precio

Bajo de precio

ORURO: Precio comparativo semanal de granos en Caracollo y Challapata (Bolivianos por 46 Kilogramos)

Producto	Ciudad / Municipio	Precio Semana	Precio Semana	Variación en %
		24/03/2019	31/03/2019	
Quinoa real	Caracollo	610,00	600,00	-1,64
	Challapata	585,00	585,00	0,00
	Oruro	625,00	650,00	4,00
Quinoa Amarilla	Caracollo	595,00	585,00	-1,68
	Challapata	615,00	600,00	-2,44
Quinoa pantela rosa	Caracollo	580,00	570,00	-1,72
	Challapata	615,00	600,00	-2,44
Quinoa pisankalla	Caracollo	535,00	535,00	0,00
	Challapata	520,00	520,00	0,00
Quinoa roja	Caracollo	535,00	525,00	-1,87
	Challapata	525,00	525,00	0,00

Fuente: MDRyT – OAP; GAMCH

NR= No Reporto

Subió de precio

Mantuvo su precio

Bajo de precio

COCHABAMBA: Precio comparativo semanal de granos en Sacaba y Punata (Bolivianos por 46 Kilogramos)

Producto	Ciudad / Municipio	Precio Semana	Precio Semana	Variación en %
		28/03/2019	04/04/2019	
Arroz nacional de segunda	Sacaba	312,03	312,03	0,00
	Punata	295,17	278,30	-5,72
	Cochabamba	354,20	354,20	0,00
Arroz nacional economico	Sacaba	210,83	210,83	0,00
	Punata	261,43	244,57	-6,45
	Cochabamba	286,73	286,73	0,00
Maiz Amarillo duro	Sacaba	126,50	126,50	0,00
	Punata	101,20	NR	
	Cochabamba	118,07	118,07	0,00

Fuente: MDRyT – OAP; GAMS

NR= No Reporto



Subió de precio



Mantuvo su precio



Bajo de precio



COCHABAMBA: Precio comparativo semanal de granos en Sacaba y Punata (Bolivianos por 46 Kilogramos)

Producto	Ciudad / Municipio	Precio Semana	Precio Semana	Variación en %
		28/03/2019	04/04/2019	
Trigo pelado	Sacaba	404,80	NR	
	Punata	396,37	396,37	0,00
	Cochabamba	421,67	421,67	0,00
Cebada en grano	Sacaba	210,00	210,00	0,00
	Punata	NR	180,00	
	Cochabamba	202,40	202,40	0,00
Sorgo en grano	Sacaba	134,93	126,50	-6,25
	Punata	109,63	109,63	0,00
	Cochabamba	101,20	101,20	0,00

Fuente: MDRyT – OAP; GAMS

NR= No Reporto

Subió de precio

Mantuvo su precio

Bajo de precio

POTOSI: Precio comparativo semanal de granos en Betanzos (Bolivianos por 46 Kilogramos)

Producto	Ciudad / Municipio	Precio Semana	Precio Semana	Variación en %
		24/03/2019	31/03/2019	
Arroz segunda	Betanzos	202,40	202,40	0,00
	Potosi	286,73	286,73	0,00
Arroz economico	Betanzos	168,67	NR	
	Potosi	236,13	236,13	0,00
Maiz amarillo duro	Betanzos	278,30	303,60	9,09
	Potosi	168,67	168,67	0,00
Trigo pelado	Betanzos	NR	NR	
	Potosi	404,80	404,80	0,00
Cebada en grano	Betanzos	160,00	160,00	0,00
	Potosi	168,67	168,67	0,00

Fuente: MDRyT – OAP; GAMB

NR= No Reporto



Subió de precio



Mantuvo su precio



Bajo de precio





ESTADO PLURINACIONAL DE BOLIVIA



Observatorio
Agroambiental y
Productivo



MINISTERIO DE DESARROLLO
RURAL Y TIERRAS

*Agricultura Sostenible para la
Soberanía Alimentaria*

CUADRO COMPARATIVO DE AGROINDUSTRIALES

**CARACOLLO, CHALLAPATA, SACABA,
PUNATA Y BETANZOS**

ORURO: Precio comparativo semanal de agroindustriales en Caracollo y Challapata (Bolivianos por 46 Kilogramos)

Producto	Ciudad / Municipio	Precio Semana	Precio Semana	Variación en %
		24/03/2019	31/03/2019	
Azucar Blanco	Caracollo	223,48	227,70	1,89
	Challapata	210,83	227,70	8,00
	Oruro	276,00	276,00	0,00
Harina Blanca IMPORTADO	Caracollo	NR	227,70	
	Challapata	269,87	286,73	6,25
	Oruro	230,00	230,00	0,00
Aceite vegetal a granel (1 Lt.)	Caracollo	8,50	NR	
	Challapata	9,00	9,00	0,00
	Oruro	8,00	8,00	0,00
Aceite vegetal envasado (900 Cc.)	Caracollo	11,50	12,00	4,35
	Challapata	11,00	11,00	0,00
	Oruro	12,00	12,00	0,00
Manteca vegetal (17 Kg)	Caracollo	204,00	204,00	0,00
	Challapata	NR	280,50	
	Oruro	255,00	255,00	0,00

Fuente: MDRyT – OAP; GAMCH

NR= No Reporto



Subió de precio



Mantuvo su precio



Bajo de precio



COCHABAMBA: Precio comparativo semanal de agroindustriales en Sacaba y Punata (Bolivianos por 46 Kilogramos)

Producto	Ciudad / Municipio	Precio Semana	Precio Semana	Variación en %
		28/03/2019	04/04/2019	
Azucar Blanca	Sacaba	236,13	236,13	0,00
	Punata	219,27	219,27	0,00
	Cochabamba	202,40	202,40	0,00
Harina Blanca IMPORTADO	Sacaba	244,57	244,57	0,00
	Punata	244,57	244,57	0,00
	Cochabamba	219,27	219,27	0,00
Aceite vegetal a granel (1 Lt.)	Sacaba	9,00	9,00	0,00
	Punata	9,50	9,50	0,00
	Cochabamba	10,00	10,00	0,00
Aceite vegetal envasado (900 Cc.)	Sacaba	12,00	12,00	0,00
	Punata	11,00	11,50	4,55
	Cochabamba	11,00	11,00	0,00
Manteca vegetal (17 Kg)	Sacaba	NR	NR	
	Punata	NR	NR	
	Cochabamba	238,00	238,00	0,00

Fuente: MDRyT – OAP; GAMS

NR= No Reporto

Subió de precio

Mantuvo su precio

Bajo de precio

POTOSI: Precio comparativo semanal de agroindustriales en Betanzos (Bolivianos por 46 Kilogramos)

Producto	Ciudad / Municipio	Precio Semana	Precio Semana	Variación en %
		24/03/2019	31/03/2019	
Azucar Blanca	Betanzos	244,57	253,00	3,45
	Potosi	253,00	253,00	0,00
Harina Blanca IMPORTADO	Betanzos	168,67	168,67	0,00
	Potosi	253,00	253,00	0,00
Aceite vegetal a granel (1 Lt.)	Betanzos	10,00	10,00	0,00
	Potosi	10,00	10,00	0,00
Aceite vegetal envasado (900 Cc.)	Betanzos	10,00	10,00	0,00
	Potosi	12,00	12,00	0,00
Manteca vegetal (17 Kg)	Betanzos	NR	NR	
	Potosi	272,00	272,00	0,00

Fuente: MDRyT – OAP; GAMB

NR= No Reporto



Subió de precio



Mantuvo su precio



Bajo de precio

