



ESTADO PLURINACIONAL DE BOLIVIA



Observatorio  
Agroambiental y  
Productivo



MINISTERIO DE DESARROLLO  
**RURAL Y TIERRAS**

*Agricultura Sostenible para la  
Soberanía Alimentaria*

# COMPORTAMIENTO DE PRECIOS DE CIUDADES INTERMEDIAS

**BOLETIN COMPARATIVO  
17/2019**

**(Del 19 al 26 de mayo – Domingo  
Del 23 al 30 de mayo – Jueves)**

**La Paz, 31 de mayo 2019**



ESTADO PLURINACIONAL DE BOLIVIA



Observatorio  
Agroambiental y  
Productivo



MINISTERIO DE DESARROLLO  
**RURAL Y TIERRAS**

*Agricultura Sostenible para la  
Soberanía Alimentaria*

# CUADRO COMPARATIVO DE TUBÉRCULOS Y RAÍCES

**CARACOLLO, CHALLAPATA, PUNATA  
SACABA Y BETANZOS**

# ORURO: Precio comparativo semanal de tubérculos en Caracollo y Challapata (En bolivianos)

Producto	Ciudad / Municipio	Precio Semana	Precio Semana	Variación en %
		19/05/2019	26/05/2019	
Papa Huaycha o Imilla (@)	Caracollo	33,00	35,00	6,06
	Challapata	33,50	35,00	4,48
	Oruro	34,00	34,00	0,00
Papalisa (6 Lb.)	Caracollo	10,00	10,00	0,00
	Challapata	12,00	12,00	0,00
	Oruro	10,00	10,00	0,00
Oca amarilla (6 Lb.)	Caracollo	10,00	10,00	0,00
	Challapata	12,00	11,00	-8,33
	Oruro	8,00	8,00	0,00

Fuente: MDRyT – OAP; GAMCH

NR= No Reporto

Subió de precio

Mantuvo su precio

Bajo de precio

# COCHABAMBA: Precio comparativo semanal de tubérculos en Punata y Sacaba (En bolivianos)

Producto	Ciudad / Municipio	Precio Semana	Precio Semana	Variación en %
		23/05/2019	30/05/2019	
Papa Huaycha o Imilla (@)	Sacaba	30,00	30,00	0,00
	Punata	29,00	29,00	0,00
	Cochabamba	35,00	32,00	-8,57
Papa Desiree (@)	Sacaba	32,00	32,00	0,00
	Punata	29,00	29,00	0,00
	Cochabamba	38,00	42,00	10,53
Papalisa (6 Lb.)	Sacaba	9,00	7,80	-13,33
	Punata	6,12	6,12	0,00
	Cochabamba	10,00	10,00	0,00
Yuca (1 Kg.)	Sacaba	4,77	4,77	0,00
	Punata	3,67	3,67	0,00
	Cochabamba	2,93	3,67	25,26

Fuente: MDRyT – OAP; GAMS

NR= No Reporto

Subió de precio

Mantuvo su precio

Bajo de precio

# POTOSI: Precio comparativo semanal de tubérculos en Betanzos (En bolivianos)

Producto	Ciudad / Municipio	Precio Semana	Precio Semana	Variación en %
		19/05/2019	26/05/2019	
Papa Huaycha o Imilla (@)	Betanzos	30,00	32,33	7,77
	Potosi	33,33	33,33	0,00
Papa Desiree (@)	Betanzos	26,00	31,00	19,23
	Potosi	41,67	41,67	0,00
Papalisa (6 Lb.)	Betanzos	9,00	9,00	0,00
	Potosi	18,00	16,00	-11,11

Fuente: MDRyT – OAP; GAMB

NR= No Reporto



Subió de precio



Mantuvo su precio



Bajo de precio





ESTADO PLURINACIONAL DE BOLIVIA



Observatorio  
Agroambiental y  
Productivo



MINISTERIO DE DESARROLLO  
**RURAL Y TIERRAS**

*Agricultura Sostenible para la  
Soberanía Alimentaria*

# CUADRO COMPARATIVO DE HORTALIZAS

**CARACOLLO, CHALLAPATA, PUNATA  
SACABA Y BETANZOS**



# ORURO: Precio comparativo semanal de hortalizas en Caracollo y Challapata (En bolivianos)

Producto	Ciudad / Municipio	Precio Semana	Precio Semana	Variación en %
		19/05/2019	26/05/2019	
Arveja Verde mediana (6 Lb.)	Caracollo	23,33	22,00	-5,70
	Challapata	25,00	25,00	0,00
	Oruro	24,00	24,00	0,00
Cebolla Cabeza mediana (6 Lb.)	Caracollo	8,00	8,00	0,00
	Challapata	12,00	11,00	-8,33
	Oruro	14,00	14,00	0,00
Cebolla Verde (6 Lb.)	Caracollo	8,00	8,00	0,00
	Challapata	9,00	8,00	-11,11
	Oruro	10,00	10,00	0,00
Haba Verde (6 Lb.)	Caracollo	10,00	8,00	-20,00
	Challapata	10,00	10,00	0,00
	Oruro	8,00	8,00	0,00
Locoto mediana (1 Lb.)	Caracollo	2,00	2,00	0,00
	Challapata	3,00	3,00	0,00
	Oruro	2,00	2,00	0,00

Fuente: MDRyT – OAP; GAMCH

NR= No Reporto

Subió de precio

Mantuvo su precio

Bajo de precio

# ORURO: Precio comparativo semanal de hortalizas en Caracollo y Challapata (En bolivianos)

Producto	Ciudad / Municipio	Precio Semana	Precio Semana	Variación en %
		19/05/2019	26/05/2019	
Maiz Choclo mediano (5 Unid.)	Caracollo	6,50	6,50	0,00
	Challapata	9,50	9,50	0,00
	Oruro	7,60	7,60	0,00
Tomate mediano (1 Lb.)	Caracollo	2,50	2,50	0,00
	Challapata	4,17	3,33	-20,14
	Oruro	2,27	2,27	0,00
Zapallo mediano (1 Kg.)	Caracollo	2,57	2,57	0,00
	Challapata	3,67	3,30	-10,08
	Oruro	3,67	3,67	0,00
Zanahoria (1 Lb.)	Caracollo	1,82	1,82	0,00
	Challapata	1,82	1,82	0,00
	Oruro	1,82	1,82	0,00

Fuente: MDRyT – OAP; GAMCH

NR= No Reporto

Subió de precio

Mantuvo su precio

Bajo de precio



# COCHABAMBA: Precio comparativo semanal de hortalizas en Punata y Sacaba (En bolivianos)

Producto	Ciudad / Municipio	Precio Semana	Precio Semana	Variación en %
		23/05/2019	30/05/2019	
Arveja Verde mediana (6 Lb.)	Sacaba	21,00	20,00	-4,76
	Punata	21,00	21,00	0,00
	Cochabamba	18,00	20,00	11,11
Cebolla Cabeza mediana (6 Lb.)	Sacaba	13,00	15,00	15,38
	Punata	13,50	13,50	0,00
	Cochabamba	15,00	14,00	-6,67
Cebolla Verde (6 Lb.)	Sacaba	12,00	11,00	-8,33
	Punata	11,50	11,50	0,00
	Cochabamba	10,00	9,00	-10,00
Haba Verde (6 Lb.)	Sacaba	10,00	11,00	10,00
	Punata	8,00	8,00	0,00
	Cochabamba	9,50	10,00	5,26
Locoto mediana (1 Lb.)	Sacaba	2,33	2,33	0,00
	Punata	2,00	2,00	0,00
	Cochabamba	2,00	2,33	16,50

Fuente: MDRyT – OAP; GAMS

NR= No Reporto

Subió de precio

Mantuvo su precio


Bajo de precio

# COCHABAMBA: Precio comparativo semanal de hortalizas en Punata y Sacaba (En bolivianos)


Producto	Ciudad / Municipio	Precio Semana	Precio Semana	Variación en %
		23/05/2019	30/05/2019	
Maiz Choclo mediano (5 Unid.)	Sacaba	NR	35,00	
	Punata	25,00	NR	
	Cochabamba	25,00	55,00	120,00
Tomate mediano (1 Lb.)	Sacaba	2,50	2,00	-20,00
	Punata	1,83	1,83	0,00
	Cochabamba	1,67	1,67	0,00
Zapallo mediano (1 Kg.)	Sacaba	1,82	1,70	-6,59
	Punata	1,82	1,82	0,00
	Cochabamba	1,14	1,14	0,00
Zanahoria (1 Lb.)	Sacaba	4,03	3,67	-8,93
	Punata	4,22	4,22	0,00
	Cochabamba	3,67	2,93	-20,16

Fuente: MDRyT – OAP; GAMS

NR= No Reporto 

Subió de precio 

Mantuvo su precio 

Bajo de precio 

# POTOSI: Precio comparativo semanal de hortalizas en Betanzos (En bolivianos)

Producto	Ciudad / Municipio	Precio Semana	Precio Semana	Variación en %
		19/05/2019	26/05/2019	
Arveja Verde mediana (6 Lb.)	Betanzos	21,50	22,50	4,65
	Potosi	22,50	24,00	6,67
Cebolla Cabeza mediana (6 Lb.)	Betanzos	14,00	15,00	7,14
	Potosi	14,00	15,00	7,14
Cebolla Verde (6 Lb.)	Betanzos	13,00	11,00	-15,38
	Potosi	9,00	10,00	11,11
Haba Verde (6 Lb.)	Betanzos	10,00	12,00	20,00
	Potosi	10,00	12,00	20,00
Locoto mediana (1 Lb.)	Betanzos	2,92	2,92	0,00
	Potosi	2,50	1,67	-33,20

Fuente: MDRyT – OAP; GAMB

NR= No Reporto

Subió de precio

Mantuvo su precio

Bajo de precio

# POTOSI: Precio comparativo semanal de hortalizas en Betanzos (En bolivianos)

Producto	Ciudad / Municipio	Precio Semana	Precio Semana	Variación en %
		19/05/2019	26/05/2019	
Maiz Choclo mediano (5 Unid.)	Betanzos	22,50	20,00	-11,11
	Potosi	33,33	33,33	0,00
Tomate mediano (1 Lb.)	Betanzos	2,39	2,39	0,00
	Potosi	2,00	2,00	0,00
Zapallo mediano (1 Kg.)	Betanzos	1,33	1,33	0,00
	Potosi	1,50	1,67	11,33
Zanahoria (1 Lb.)	Betanzos	3,67	3,67	0,00
	Potosi	2,93	2,57	-12,29

Fuente: MDRyT – OAP; GAMB

NR= No Reporto



Subió de precio



Mantuvo su precio



Bajo de precio







ESTADO PLURINACIONAL DE BOLIVIA



Observatorio  
Agroambiental y  
Productivo



MINISTERIO DE DESARROLLO  
**RURAL Y TIERRAS**

*Agricultura Sostenible para la  
Soberanía Alimentaria*

# CUADRO COMPARATIVO DE FRUTAS

**CARACOLLO, CHALLAPATA, PUNATA,  
SACABA Y BETANZOS**



# ORURO: Precio comparativo semanal de frutas en Caracollo y Challapata (En bolivianos)

Producto	Ciudad / Municipio	Precio Semana	Precio Semana	Variación en %
		19/05/2019	26/05/2019	
Papaya (Unid.)	Caracollo	9,00	9,00	0,00
	Challapata	8,50	6,50	-23,53
	Oruro	9,00	9,00	0,00
Piña (Unid.)	Caracollo	NR	NR	
	Challapata	7,00	6,00	-14,29
	Oruro	13,00	13,00	0,00
Platano de freir (25 Unid.)	Caracollo	12,00	11,00	-8,33
	Challapata	8,00	8,00	0,00
	Oruro	12,00	13,00	8,33
Banana cavendish (25 Unid.)	Caracollo	10,00	10,00	0,00
	Challapata	8,00	8,00	0,00
	Oruro	10,00	9,00	-10,00

Fuente: MDRyT – OAP; GAMCH

NR= No Reporto

Subió de precio

Mantuvo su precio

Bajo de precio

# ORURO: Precio comparativo semanal de frutas en Caracollo y Challapata (En bolivianos)

Producto	Ciudad / Municipio	Precio Semana	Precio Semana	Variación en %
		19/05/2019	26/05/2019	
Naranja injerto (25 Unid.)	Caracollo	10,00	10,00	0,00
	Challapata	10,00	8,00	-20,00
	Oruro	12,00	10,00	-16,67
Limon Sutil (25 Unid.)	Caracollo	NR	NR	
	Challapata	11,00	10,00	-9,09
	Oruro	10,00	10,00	0,00
Uva Blanca (1 Lb.)	Caracollo	5,68	5,91	4,05
	Challapata	4,50	NR	
	Oruro	5,68	6,14	8,10
Uva Negra (1 Lb.)	Caracollo	5,68	5,91	4,05
	Challapata	4,55	NR	
	Oruro	5,68	5,68	0,00
Sandia (1 Kg.)	Caracollo	6,00	6,00	0,00
	Challapata	4,95	3,85	-22,22
	Oruro	4,40	4,40	0,00

Fuente: MDRyT – OAP; GAMCH

NR= No Reporto 

Subió de precio 

Mantuvo su precio 

Bajo de precio 

# COCHABAMBA: Precio comparativo semanal de frutas en Punata y Sacaba (En bolivianos)

Producto	Ciudad / Municipio	Precio Semana	Precio Semana	Variación en %
		23/05/2019	30/05/2019	
Papaya (Unid.)	Sacaba	7,00	NR	
	Punata	5,00	5,00	0,00
	Cochabamba	7,50	7,50	0,00
Piña (Unid.)	Sacaba	9,00	8,00	-11,11
	Punata	5,50	5,50	0,00
	Cochabamba	7,00	7,00	0,00
Platano de freir (25 Unid.)	Sacaba	12,00	10,00	-16,67
	Punata	8,00	8,00	0,00
	Cochabamba	10,00	10,00	0,00
Banana cavendish (25 Unid.)	Sacaba	7,00	6,50	-7,14
	Punata	10,00	9,00	-10,00
	Cochabamba	7,00	7,00	0,00
Limon Sutil (25 Unid.)	Sacaba	10,00	9,00	-10,00
	Punata	NR	NR	
	Cochabamba	8,00	9,00	12,50

Fuente: MDRyT – OAP; GAMS

NR= No Reporto



Subió de precio



Mantuvo su precio



Bajo de precio



# COCHABAMBA: Precio comparativo semanal de frutas en Punata y Sacaba (En bolivianos)

Producto	Ciudad / Municipio	Precio Semana	Precio Semana	Variación en %
		23/05/2019	30/05/2019	
Naranja injerto (25 Unid.)	Sacaba	NR	NR	
	Punata	11,00	11,00	0,00
	Cochabamba	8,00	8,00	0,00
Manzana Red Delicious (5 Unid.)	Sacaba	10,00	10,00	0,00
	Punata	10,00	10,00	0,00
	Cochabamba	9,00	9,00	0,00
Uva Blanca (1 Lb.)	Sacaba	6,82	6,82	0,00
	Punata	6,36	6,36	0,00
	Cochabamba	9,09	9,09	0,00
Uva Negra (1 Lb.)	Sacaba	6,82	6,82	0,00
	Punata	6,14	6,14	0,00
	Cochabamba	9,09	9,09	0,00
Sandia (1 Kg.)	Sacaba	2,93	2,93	0,00
	Punata	NR	NR	
	Cochabamba	4,75	4,75	0,00

Fuente: MDRyT – OAP; GAMS

NR= No Reporto

Subió de precio

Mantuvo su precio

Bajo de precio



# POTOSI: Precio comparativo semanal de frutas en Betanzos (En bolivianos)

Producto	Ciudad / Municipio	Precio Semana	Precio Semana	Variación en %
		19/05/2019	26/05/2019	
Papaya (Unid.)	Betanzos	9,50	9,50	0,00
	Potosi	8,00	7,75	-3,13
Platano de freir (25 Unid.)	Betanzos	14,00	15,00	7,14
	Potosi	16,00	16,00	0,00
Banana cavendish (25 Unid.)	Betanzos	10,00	10,00	0,00
	Potosi	12,00	12,00	0,00
Limon Sutil (25 Unid.)	Betanzos	10,00	10,00	0,00
	Potosi	10,00	9,00	-10,00
Manzana Red Delicious (5 Unid.)	Betanzos	8,00	8,00	0,00
	Potosi	8,00	8,00	0,00

Fuente: MDRyT – OAP; GAMB

NR= No Reporto



Subió de precio



Mantuvo su precio



Bajo de precio







ESTADO PLURINACIONAL DE BOLIVIA



Observatorio  
Agroambiental y  
Productivo



MINISTERIO DE DESARROLLO  
**RURAL Y TIERRAS**

*Agricultura Sostenible para la  
Soberanía Alimentaria*

# CUADRO COMPARATIVO DE CARNE Y HUEVOS

**CARACOLLO, CHALLAPATA, PUNATA,  
SACABA Y BETANZOS**

# ORURO: Precio comparativo semanal de carne y huevos en Caracollo y Challapata (Bolivianos por Kilogramo)

Producto	Ciudad / Municipio	Precio Semana	Precio Semana	Variación en %
		19/05/2019	26/05/2019	
Carne de pollo	Caracollo	15,50	15,50	0,00
	Challapata	14,00	14,60	4,29
	Oruro	15,93	15,93	0,00
Carne de res (Chuleta)	Caracollo	25,00	25,00	0,00
	Challapata	30,00	31,00	3,33
	Oruro	30,00	30,00	0,00
Carne de oveja	Caracollo	23,00	23,00	0,00
	Challapata	21,00	21,00	0,00
	Oruro	23,50	23,50	0,00
Huevos (30 Unid.)	Caracollo	20,00	20,00	0,00
	Challapata	20,00	20,00	0,00
	Oruro	18,90	18,90	0,00

Fuente: MDRyT – OAP; GAMCH

NR= No Reporto

Subió de precio

Mantuvo su precio

Bajo de precio

Nota: El pollo cotizado en ferias rurales, es de producción local

# COCHABAMBA: Precio comparativo semanal de carne y huevos en Punata y Sacaba (Bolivianos por Kilogramo)

Producto	Ciudad / Municipio	Precio Semana	Precio Semana	Variación en %
		23/05/2019	30/05/2019	
Carne de pollo	Sacaba	14,25	14,00	-1,75
	Punata	15,00	15,00	0,00
	Cochabamba	15,00	14,75	-1,67
Carne de res (Chuleta)	Sacaba	26,00	26,00	0,00
	Punata	28,00	28,00	0,00
	Cochabamba	28,00	28,00	0,00
Carne de oveja	Sacaba	24,00	24,00	0,00
	Punata	25,00	25,00	0,00
	Cochabamba	25,00	25,00	0,00
Huevos (30 Unid.)	Sacaba	20,00	20,00	0,00
	Punata	19,00	19,00	0,00
	Cochabamba	21,00	21,00	0,00

Fuente: MDRyT – OAP; GAMS

NR= No Reporto



Subió de precio



Mantuvo su precio



Bajo de precio



Nota: El pollo cotizado en ferias rurales, es de producción local

# POTOSI: Precio comparativo semanal de carne y huevos en Betanzos (Bolivianos por Kilogramo)

Producto	Ciudad / Municipio	Precio Semana	Precio Semana	Variación en %
		19/05/2019	26/05/2019	
Carne de pollo	Betanzos	16,00	16,00	0,00
	Potosi	16,00	16,00	0,00
Carne de res (Chuleta)	Betanzos	26,00	26,00	0,00
	Potosi	28,00	28,00	0,00
Carne de oveja	Betanzos	17,00	17,50	2,94
	Potosi	21,00	20,00	-4,76
Huevos (30 Unid.)	Betanzos	20,00	20,00	0,00
	Potosi	24,00	24,00	0,00
Carne de cerdo (Chuleta)	Betanzos	20,00	20,00	0,00
	Potosi	25,00	25,00	0,00

Fuente: MDRyT – OAP; GAMB

NR= No Reporto

Subió de precio

Mantuvo su precio

Bajo de precio

Nota: El pollo cotizado en ferias rurales, es de producción local



ESTADO PLURINACIONAL DE BOLIVIA



Observatorio  
Agroambiental y  
Productivo



MINISTERIO DE DESARROLLO  
**RURAL Y TIERRAS**

*Agricultura Sostenible para la  
Soberanía Alimentaria*

# CUADRO COMPARATIVO DE GRANOS

## CARACOLLO, CHALLAPATA, PUNATA Y BETANZOS




# ORURO: Precio comparativo semanal de granos en Caracollo y Challapata (Bolivianos por Kilogramo)


Producto	Ciudad / Municipio	Precio Semana	Precio Semana	Variación en %
		19/05/2019	26/05/2019	
Arroz segunda	Caracollo	5,87	5,87	0,00
	Challapata	6,05	5,68	-6,12
	Oruro	7,00	7,00	0,00
Arroz economico	Caracollo	5,13	5,13	0,00
	Challapata	4,58	4,58	0,00
	Oruro	6,00	6,00	0,00
Maiz Amarillo duro	Caracollo	6,97	7,33	5,16
	Challapata	5,50	5,50	0,00
	Oruro	2,75	2,75	0,00
Trigo pelado	Caracollo	5,68	5,50	-3,17
	Challapata	7,33	7,33	0,00
	Oruro	8,80	8,80	0,00

Fuente: MDRyT – OAP; GAMCH

NR= No Reporto 

Subió de precio 

Mantuvo su precio 

Bajo de precio 

# ORURO: Precio comparativo semanal de granos en Caracollo y Challapata (Bolivianos por Kilogramo)

Producto	Ciudad / Municipio	Precio Semana	Precio Semana	Variación en %
		19/05/2019	26/05/2019	
Quinoa real (46 Kg.)	Caracollo	500,00	500,00	0,00
	Challapata	540,00	540,00	0,00
	Oruro	550,00	545,00	-0,91
Quinoa Amarilla (46 Kg.)	Caracollo	500,00	480,00	-4,00
	Challapata	540,00	530,00	-1,85
Quinoa pantela rosa (46 Kg.)	Caracollo	500,00	480,00	-4,00
	Challapata	540,00	530,00	-1,85
Quinoa pisankalla (46 Kg.)	Caracollo	NR	NR	
	Challapata	500,00	500,00	0,00
Quinoa negra (46 Kg.)	Caracollo	500,00	NR	
	Challapata	500,00	500,00	0,00

Fuente: MDRyT – OAP; GAMCH

NR= No Reporto

Subió de precio

Mantuvo su precio

Bajo de precio

# COCHABAMBA: Precio comparativo semanal de granos en Punata y Sacaba (Bolivianos por Kilogramo)

Producto	Ciudad / Municipio	Precio Semana	Precio Semana	Variación en %
		23/05/2019	30/05/2019	
Arroz nacional de segunda	Sacaba	6,60	6,60	0,00
	Punata	6,23	6,23	0,00
	Cochabamba	7,70	7,70	0,00
Arroz nacional economico	Sacaba	4,58	4,58	0,00
	Punata	4,95	4,95	0,00
	Cochabamba	6,23	6,23	0,00
Maiz Amarillo duro	Sacaba	2,75	2,75	0,00
	Punata	1,83	1,83	0,00
	Cochabamba	2,75	2,75	0,00

Fuente: MDRyT – OAP; GAMS

NR= No Reporto



Subió de precio



Mantuvo su precio



Bajo de precio



# COCHABAMBA: Precio comparativo semanal de granos en Punata y Sacaba (Bolivianos por Kilogramo)

Producto	Ciudad / Municipio	Precio Semana	Precio Semana	Variación en %
		23/05/2019	30/05/2019	
Trigo pelado	Sacaba	9,17	9,17	0,00
	Punata	10,08	10,08	0,00
	Cochabamba	9,17	9,17	0,00
Cebada en grano	Sacaba	4,35	4,35	0,00
	Punata	3,91	3,91	0,00
	Cochabamba	4,40	4,40	0,00
Sorgo en grano	Sacaba	2,75	2,57	-6,55
	Punata	1,83	1,83	0,00
	Cochabamba	2,20	2,20	0,00

Fuente: MDRyT – OAP; GAMS

NR= No Reporto



Subió de precio



Mantuvo su precio



Bajo de precio



# POTOSI: Precio comparativo semanal de granos en Betanzos (Bolivianos por Kilogramo)

Producto	Ciudad / Municipio	Precio Semana	Precio Semana	Variación en %
		19/05/2019	26/05/2019	
Arroz segunda	Betanzos	5,68	5,68	0,00
	Potosi	6,23	6,23	0,00
Arroz economico	Betanzos	4,58	4,58	0,00
	Potosi	5,13	5,13	0,00
Maiz amarillo duro	Betanzos	6,97	6,97	0,00
	Potosi	3,67	3,67	0,00
Trigo pelado	Betanzos	NR	9,13	
	Potosi	8,80	8,80	0,00
Cebada en grano	Betanzos	4,13	4,13	0,00
	Potosi	3,67	3,67	0,00

Fuente: MDRyT – OAP; GAMB

NR= No Reporto

Subió de precio

Mantuvo su precio

Bajo de precio





ESTADO PLURINACIONAL DE BOLIVIA



Observatorio  
Agroambiental y  
Productivo



MINISTERIO DE DESARROLLO  
**RURAL Y TIERRAS**

*Agricultura Sostenible para la  
Soberanía Alimentaria*

# CUADRO COMPARATIVO DE AGROINDUSTRIALES

**CARACOLLO, CHALLAPATA, PUNATA  
SACABA Y BETANZOS**

# ORURO: Precio comparativo semanal de agroindustriales en Caracollo y Challapata (Bolivianos por Kilogramos)

Producto	Ciudad / Municipio	Precio Semana	Precio Semana	Variación en %
		19/05/2019	26/05/2019	
Azucar Blanco	Caracollo	4,40	4,40	0,00
	Challapata	5,68	5,50	-3,17
	Oruro	6,00	6,00	0,00
Harina Blanca IMPORTADO	Caracollo	4,40	4,40	0,00
	Challapata	5,50	5,50	0,00
	Oruro	5,00	5,00	0,00
Aceite vegetal a granel (1 Lt.)	Caracollo	9,00	9,00	0,00
	Challapata	9,50	9,50	0,00
	Oruro	8,50	8,50	0,00
Aceite vegetal envasado (900 Cc.)	Caracollo	11,00	11,00	0,00
	Challapata	10,00	10,00	0,00
	Oruro	12,00	12,00	0,00
Manteca vegetal	Caracollo	13,00	13,00	0,00
	Challapata	NR	NR	
	Oruro	15,00	15,00	0,00

Fuente: MDRyT – OAP; GAMCH

NR= No Reporto

Subió de precio

Mantuvo su precio


Bajo de precio

# COCHABAMBA: Precio comparativo semanal de agroindustriales en Punata y Sacaba (Bolivianos por Kilogramos)


Producto	Ciudad / Municipio	Precio Semana	Precio Semana	Variación en %
		23/05/2019	30/05/2019	
Azucar Blanco	Sacaba	5,13	5,13	0,00
	Punata	5,13	5,13	0,00
	Cochabamba	4,40	4,40	0,00
Harina Blanca IMPORTADO	Sacaba	5,32	5,32	0,00
	Punata	5,32	5,32	0,00
	Cochabamba	4,77	4,77	0,00
Aceite vegetal a granel (1 Lt.)	Sacaba	9,00	9,00	0,00
	Punata	9,00	9,00	0,00
	Cochabamba	10,00	10,00	0,00
Aceite vegetal envasado (900 Cc.)	Sacaba	11,50	11,50	0,00
	Punata	11,00	11,00	0,00
	Cochabamba	11,00	11,00	0,00

Fuente: MDRyT – OAP; GAMS

NR= No Reporto 

Subió de precio 

Mantuvo su precio 

Bajo de precio 

# POTOSI: Precio comparativo semanal de agroindustriales en Betanzos (Bolivianos por Kilogramos)

Producto	Ciudad / Municipio	Precio Semana	Precio Semana	Variación en %
		19/05/2019	26/05/2019	
Azucar Blanca	Betanzos	5,50	5,50	0,00
	Potosi	5,50	5,50	0,00
Harina Blanca IMPORTADO	Betanzos	3,67	3,67	0,00
	Potosi	5,50	5,50	0,00
Aceite vegetal a granel (1 Lt.)	Betanzos	10,00	10,00	0,00
	Potosi	10,00	10,00	0,00
Aceite vegetal envasado (900 Cc.)	Betanzos	10,00	10,00	0,00
	Potosi	12,00	12,00	0,00

Fuente: MDRyT – OAP; GAMB

NR= No Reporto



Subió de precio



Mantuvo su precio



Bajo de precio

