



ESTADO PLURINACIONAL DE BOLIVIA



Observatorio
Agroambiental y
Productivo



MINISTERIO DE DESARROLLO
RURAL Y TIERRAS

*Agricultura Sostenible para la
Soberanía Alimentaria*

COMPORTAMIENTO DE PRECIOS DE CIUDADES INTERMEDIAS

**BOLETIN COMPARATIVO
19/2019**

**(Del 02 al 09 de junio – Domingo
Del 06 al 13 de junio – Jueves)**

La Paz, 07 de mayo 2019



ESTADO PLURINACIONAL DE BOLIVIA



Observatorio
Agroambiental y
Productivo



MINISTERIO DE DESARROLLO
RURAL Y TIERRAS

*Agricultura Sostenible para la
Soberanía Alimentaria*

CUADRO COMPARATIVO DE TUBÉRCULOS Y RAÍCES


**CARACOLLO, CHALLAPATA, PUNATA
SACABA Y BETANZOS**

ORURO: Precio comparativo semanal de tubérculos en Caracollo y Challapata (En bolivianos)

Producto	Ciudad / Municipio	Precio Semana	Precio Semana	Variación en %
		02/06/2019	09/06/2019	
Papa Huaycha o Imilla (@)	Caracollo	35,00	35,00	0,00
	Challapata	35,00	37,50	7,14
	Oruro	35,00	36,00	2,86
Papalisa (6 Lb.)	Caracollo	10,00	9,00	-10,00
	Challapata	12,00	12,00	0,00
	Oruro	10,00	10,00	0,00
Oca amarilla (6 Lb.)	Caracollo	10,00	10,00	0,00
	Challapata	11,00	11,00	0,00
	Oruro	8,00	8,00	0,00

Fuente: MDRyT – OAP; GAMCH

NR= No Reporto 

Subió de precio 

Mantuvo su precio 

Bajo de precio 

Nota: el precio de Caracollo es del 26 de mayo, debido a que la anterior semana no hubo reporte

COCHABAMBA: Precio comparativo semanal de tubérculos en Punata y Sacaba (En bolivianos)

Producto	Ciudad / Municipio	Precio Semana	Precio Semana	Variación en %
		06/06/2019	13/06/2019	
Papa Huaycha o Imilla (@)	Sacaba	33,50	35,00	4,48
	Punata	32,50	32,50	0,00
	Cochabamba	36,00	38,00	5,56
Papa Desiree (@)	Sacaba	37,50	39,00	4,00
	Punata	37,50	36,00	-4,00
	Cochabamba	44,00	42,00	-4,55
Papalisa (6 Lb.)	Sacaba	7,80	8,40	7,69
	Punata	6,12	7,80	27,45
	Cochabamba	10,00	10,00	0,00
Yuca (1 Kg.)	Sacaba	4,77	4,77	0,00
	Punata	3,30	3,48	5,45
	Cochabamba	3,67	3,67	0,00

Fuente: MDRyT – OAP; GAMS

NR= No Reporto

Subió de precio

Mantuvo su precio

Bajo de precio

POTOSI: Precio comparativo semanal de tubérculos en Betanzos (En bolivianos)

Producto	Ciudad / Municipio	Precio Semana	Precio Semana	Variación en %
		02/06/2019	09/06/2019	
Papa Huaycha o Imilla (@)	Betanzos	30,00	30,00	0,00
	Potosi	33,33	33,33	0,00
Papa Desiree (@)	Betanzos	30,00	30,00	0,00
	Potosi	41,67	41,67	0,00
Papalisa (6 Lb.)	Betanzos	NR	8,40	
	Potosi	16,00	16,00	0,00

Fuente: MDRyT – OAP; GAMB

NR= No Reporto



Subió de precio



Mantuvo su precio



Bajo de precio





ESTADO PLURINACIONAL DE BOLIVIA



Observatorio
Agroambiental y
Productivo



MINISTERIO DE DESARROLLO
RURAL Y TIERRAS

*Agricultura Sostenible para la
Soberanía Alimentaria*

CUADRO COMPARATIVO DE HORTALIZAS

**CARACOLLO, CHALLAPATA, PUNATA
SACABA Y BETANZOS**

ORURO: Precio comparativo semanal de hortalizas en Caracollo y Challapata (En bolivianos por Cuartilla)

Producto	Ciudad / Municipio	Precio Semana	Precio Semana	Variación en %
		02/06/2019	09/06/2019	
Arveja Verde mediana (6 Lb.)	Caracollo	22,00	23,67	7,59
	Challapata	22,50	22,50	0,00
	Oruro	24,00	22,00	-8,33
Cebolla Cabeza mediana (6 Lb.)	Caracollo	8,00	10,00	25,00
	Challapata	10,00	10,00	0,00
	Oruro	15,00	15,00	0,00
Cebolla Verde (6 Lb.)	Caracollo	8,00	10,00	25,00
	Challapata	8,00	8,00	0,00
	Oruro	12,00	10,00	-16,67
Haba Verde (6 Lb.)	Caracollo	8,00	10,00	25,00
	Challapata	10,00	10,00	0,00
	Oruro	12,00	12,00	0,00
Locoto mediano (1 Lb.)	Caracollo	2,00	2,00	0,00
	Challapata	2,25	2,25	0,00
	Oruro	2,00	2,00	0,00

Fuente: MDRyT – OAP; GAMCH

NR= No Reporto

Subió de precio

Mantuvo su precio

Bajo de precio

Nota: el precio de Caracollo es del 26 de mayo, debido a que la anterior semana no hubo reporte

ORURO: Precio comparativo semanal de hortalizas en Caracollo y Challapata (En bolivianos)

Producto	Ciudad / Municipio	Precio Semana	Precio Semana	Variación en %
		02/06/2019	09/06/2019	
Maiz Choclo mediano (5 Unid.)	Caracollo	6,50	7,30	12,31
	Challapata	9,00	9,50	5,56
	Oruro	7,60	7,60	0,00
Tomate mediano (1 Lb.)	Caracollo	2,50	2,33	-6,80
	Challapata	3,17	3,17	0,00
	Oruro	2,27	2,27	0,00
Zapallo mediano (1 Kg.)	Caracollo	2,57	4,00	55,64
	Challapata	4,00	4,00	0,00
	Oruro	4,00	4,00	0,00
Zanahoria (6 Lb.)	Caracollo	10,92	8,00	-26,74
	Challapata	8,00	8,00	0,00
	Oruro	10,00	10,00	0,00

Fuente: MDRyT – OAP; GAMCH

NR= No Reporto

Subió de precio

Mantuvo su precio

Bajo de precio

Nota: el precio de Caracollo es del 26 de mayo, debido a que la anterior semana no hubo reporte

COCHABAMBA: Precio comparativo semanal de hortalizas en Punata y Sacaba (En bolivianos por cuartilla)

Producto	Ciudad / Municipio	Precio Semana	Precio Semana	Variación en %
		06/06/2019	13/06/2019	
Arveja Verde mediana (6 Lb.)	Sacaba	20,00	20,00	0,00
	Punata	21,00	21,00	0,00
	Cochabamba	20,00	20,00	0,00
Cebolla Cabeza mediana (6 Lb.)	Sacaba	15,00	15,00	0,00
	Punata	13,50	15,00	11,11
	Cochabamba	15,50	14,50	-6,45
Cebolla Verde (6 Lb.)	Sacaba	10,00	10,00	0,00
	Punata	12,00	12,00	0,00
	Cochabamba	9,00	9,00	0,00
Haba Verde (6 Lb.)	Sacaba	10,00	12,00	20,00
	Punata	9,00	8,00	-11,11
	Cochabamba	9,50	11,00	15,79
Locoto mediana (1 Lb.)	Sacaba	2,33	2,42	3,86
	Punata	2,25	2,25	0,00
	Cochabamba	2,50	1,67	-33,20

Fuente: MDRyT – OAP; GAMS

NR= No Reporto



Subió de precio



Mantuvo su precio



Bajo de precio




COCHABAMBA: Precio comparativo semanal de hortalizas en Punata y Sacaba (En bolivianos)


Producto	Ciudad / Municipio	Precio Semana	Precio Semana	Variación en %
		06/06/2019	13/06/2019	
Maiz Choclo mediano (5 Unid.)	Sacaba	8,00	8,00	0,00
	Punata	4,50	NR	
	Cochabamba	9,00	9,00	0,00
Tomate mediano (1 Lb.)	Sacaba	2,00	2,00	0,00
	Punata	1,67	1,67	0,00
	Cochabamba	1,67	1,67	0,00
Zapallo mediano (1 Kg.)	Sacaba	3,75	3,25	-13,33
	Punata	4,00	4,25	6,25
	Cochabamba	2,50	2,50	0,00
Zanahoria (6 Lb.)	Sacaba	12,50	12,50	0,00
	Punata	10,50	10,50	0,00
	Cochabamba	12,00	11,00	-8,33

Fuente: MDRyT – OAP; GAMS

NR= No Reporto 

Subió de precio 

Mantuvo su precio 


Bajo de precio 

POTOSI: Precio comparativo semanal de hortalizas en Betanzos (En bolivianos/cuartilla)


Producto	Ciudad / Municipio	Precio Semana	Precio Semana	Variación en %
		02/06/2019	09/06/2019	
Arveja Verde mediana (6 Lb.)	Betanzos	23,33	25,00	7,16
	Potosi	24,83	25,00	0,68
Cebolla Cabeza mediana (6 Lb.)	Betanzos	15,00	15,50	3,33
	Potosi	15,67	16,00	2,11
Cebolla Verde (6 Lb.)	Betanzos	12,00	12,00	0,00
	Potosi	9,83	10,00	1,73
Haba Verde (6 Lb.)	Betanzos	13,00	14,00	7,69
	Potosi	11,00	11,00	0,00
Locoto mediana (1 Lb.)	Betanzos	2,75	2,75	0,00
	Potosi	2,11	2,33	10,43

Fuente: MDRyT – OAP; GAMB

NR= No Reporto 

Subió de precio 

Mantuvo su precio 

Bajo de precio 

POTOSI: Precio comparativo semanal de hortalizas en Betanzos (En bolivianos)

Producto	Ciudad / Municipio	Precio Semana	Precio Semana	Variación en %
		02/06/2019	09/06/2019	
Maiz Choclo mediano (5 Unid.)	Betanzos	4,00	4,00	0,00
	Potosi	7,36	NR	
Tomate mediano (1 Lb.)	Betanzos	2,83	2,25	-20,49
	Potosi	2,19	2,00	-8,68
Zapallo mediano (1 Kg.)	Betanzos	3,30	4,00	21,21
	Potosi	3,67	3,67	0,00
Zanahoria (6 Lb.)	Betanzos	10,00	12,00	20,00
	Potosi	7,17	8,00	11,58

Fuente: MDRyT – OAP; GAMB

NR= No Reporto



Subió de precio



Mantuvo su precio



Bajo de precio





ESTADO PLURINACIONAL DE BOLIVIA



Observatorio
Agroambiental y
Productivo



MINISTERIO DE DESARROLLO
RURAL Y TIERRAS

*Agricultura Sostenible para la
Soberanía Alimentaria*

CUADRO COMPARATIVO DE FRUTAS

**CARACOLLO, CHALLAPATA, PUNATA,
SACABA Y BETANZOS**

ORURO: Precio comparativo semanal de frutas en Caracollo y Challapata (En bolivianos)

Producto	Ciudad / Municipio	Precio Semana	Precio Semana	Variación en %
		02/06/2019	09/06/2019	
Papaya (Unid.)	Caracollo	9,00	9,00	0,00
	Challapata	6,00	7,00	16,67
	Oruro	9,00	10,00	11,11
Piña (Unid.)	Caracollo	NR	NR	
	Challapata	6,00	8,00	33,33
	Oruro	13,00	13,00	0,00
Platano de freir (25 Unid.)	Caracollo	11,00	12,00	9,09
	Challapata	10,00	10,00	0,00
	Oruro	13,00	13,00	0,00
Banana cavendish (25 Unid.)	Caracollo	10,00	10,00	0,00
	Challapata	8,00	8,00	0,00
	Oruro	9,00	9,00	0,00

Fuente: MDRyT – OAP; GAMCH

NR= No Reporto

Subió de precio

Mantuvo su precio

Bajo de precio

Nota: el precio de Caracollo es del 26 de mayo, debido a que la anterior semana no hubo reporte

ORURO: Precio comparativo semanal de frutas en Caracollo y Challapata (En bolivianos)

Producto	Ciudad / Municipio	Precio Semana	Precio Semana	Variación en %
		02/06/2019	09/06/2019	
Naranja injerto (25 Unid.)	Caracollo	10,00	10,00	0,00
	Challapata	8,00	8,00	0,00
	Oruro	10,00	10,00	0,00
Limon Sutil (25 Unid.)	Caracollo	NR	NR	
	Challapata	10,00	10,00	0,00
	Oruro	11,00	11,00	0,00
Uva Blanca (1 Lb.)	Caracollo	5,91	6,82	15,40
	Challapata	5,68	5,68	0,00
	Oruro	6,14	6,14	0,00
Uva Negra (1 Lb.)	Caracollo	5,91	NR	
	Challapata	5,68	5,68	0,00
	Oruro	6,14	6,14	0,00
Sandia (1 Kg.)	Caracollo	6,00	6,60	10,00
	Challapata	4,18	3,96	-5,26
	Oruro	4,40	4,40	0,00

Fuente: MDRyT – OAP; GAMCH

NR= No Reporto



Subió de precio



Mantuvo su precio



Bajo de precio



Nota: el precio de Caracollo es del 26 de mayo, debido a que la anterior semana no hubo reporte

COCHABAMBA: Precio comparativo semanal de frutas en Punata y Sacaba (En bolivianos)

Producto	Ciudad / Municipio	Precio Semana	Precio Semana	Variación en %
		06/06/2019	13/06/2019	
Papaya (Unid.)	Sacaba	7,00	7,50	7,14
	Punata	5,50	5,50	0,00
	Cochabamba	7,00	7,00	0,00
Piña (Unid.)	Sacaba	8,00	6,50	-18,75
	Punata	5,50	6,50	18,18
	Cochabamba	7,00	6,00	-14,29
Platano de freir (25 Unid.)	Sacaba	11,00	12,50	13,64
	Punata	9,00	9,00	0,00
	Cochabamba	10,00	12,00	20,00
Banana cavendish (25 Unid.)	Sacaba	6,50	6,50	0,00
	Punata	8,00	9,00	12,50
	Cochabamba	7,00	8,00	14,29
Limon Sutil (25 Unid.)	Sacaba	5,50	NR	
	Punata	10,00	11,00	10,00
	Cochabamba	10,00	11,00	10,00

Fuente: MDRyT – OAP; GAMS

NR= No Reporto



Subió de precio



Mantuvo su precio



Bajo de precio



COCHABAMBA: Precio comparativo semanal de frutas en Punata y Sacaba (En bolivianos)

Producto	Ciudad / Municipio	Precio Semana	Precio Semana	Variación en %
		06/06/2019	13/06/2019	
Naranja injerto (25 Unid.)	Sacaba	NR	NR	
	Punata	11,00	7,00	- 36,36
	Cochabamba	8,00	8,00	0,00
Manzana Red Delicious (5 Unid.)	Sacaba	10,00	10,00	0,00
	Punata	10,00	10,00	0,00
	Cochabamba	9,00	9,00	0,00
Uva Blanca (1 Lb.)	Sacaba	NR	NR	
	Punata	7,95	NR	
	Cochabamba	NR	NR	
Uva Negra (1 Lb.)	Sacaba	NR	NR	
	Punata	7,95	NR	
	Cochabamba	NR	NR	
Sandia (1 Kg.)	Sacaba	3,67	NR	
	Punata	NR	NR	
	Cochabamba	4,75	4,75	0,00

Fuente: MDRyT – OAP; GAMS

NR= No Reporto

Subió de precio

Mantuvo su precio


Bajo de precio

POTOSI: Precio comparativo semanal de frutas en Betanzos (En bolivianos)

Producto	Ciudad / Municipio	Precio Semana	Precio Semana	Variación en %
		02/06/2019	09/06/2019	
Papaya (Unid.)	Betanzos	9,50	10,00	5,26
	Potosi	8,38	8,00	-4,53
Platano de freir (25 Unid.)	Betanzos	15,00	16,50	10,00
	Potosi	16,00	17,00	6,25
Banana cavendish (25 Unid.)	Betanzos	10,00	10,00	0,00
	Potosi	12,00	12,00	0,00
Limon Sutil (25 Unid.)	Betanzos	10,00	10,00	0,00
	Potosi	7,50	9,00	20,00
Manzana Red Delicious (5 Unid.)	Betanzos	NR	NR	
	Potosi	8,00	9,00	12,50

Fuente: MDRyT – OAP; GAMB

NR= No Reporto 

Subió de precio 

Mantuvo su precio 

Bajo de precio 



ESTADO PLURINACIONAL DE BOLIVIA



Observatorio
Agroambiental y
Productivo



MINISTERIO DE DESARROLLO
RURAL Y TIERRAS

*Agricultura Sostenible para la
Soberanía Alimentaria*

CUADRO COMPARATIVO DE CARNE Y HUEVOS

**CARACOLLO, CHALLAPATA, PUNATA,
SACABA Y BETANZOS**

ORURO: Precio comparativo semanal de carne y huevos en Caracollo y Challapata (Bolivianos por Kilogramo)

Producto	Ciudad / Municipio	Precio Semana	Precio Semana	Variación en %
		02/06/2019	09/06/2019	
Carne de pollo	Caracollo	15,50	15,00	-3,23
	Challapata	15,10	15,20	0,66
	Oruro	15,55	15,30	-1,61
Carne de res (Chuleta)	Caracollo	25,00	26,33	5,32
	Challapata	32,00	32,00	0,00
	Oruro	30,00	30,00	0,00
Carne de oveja	Caracollo	23,00	22,00	-4,35
	Challapata	21,00	20,00	-4,76
	Oruro	24,00	24,00	0,00
Huevos (30 Unid.)	Caracollo	20,00	20,00	0,00
	Challapata	19,00	19,00	0,00
	Oruro	18,90	18,90	0,00

Fuente: MDRyT – OAP; GAMCH

NR= No Reporto Subió de precio Mantuvo su precio Bajo de precio

Nota: El pollo cotizado en ferias rurales, es de producción local

Nota: el precio de Caracollo es del 26 de mayo, debido a que la anterior semana no hubo reporte

COCHABAMBA: Precio comparativo semanal de carne y huevos en Punata y Sacaba (Bolivianos por Kilogramo)

Producto	Ciudad / Municipio	Precio Semana	Precio Semana	Variación en %
		06/06/2019	13/06/2019	
Carne de pollo	Sacaba	13,50	13,50	0,00
	Punata	15,25	15,00	-1,64
	Cochabamba	13,50	12,75	-5,56
Carne de res (Chuleta)	Sacaba	26,00	26,00	0,00
	Punata	28,00	28,00	0,00
	Cochabamba	28,00	28,00	0,00
Carne de oveja	Sacaba	23,50	23,50	0,00
	Punata	25,00	25,00	0,00
	Cochabamba	25,00	25,00	0,00
Huevos (30 Unid.)	Sacaba	19,00	18,00	-5,26
	Punata	18,00	17,00	-5,56
	Cochabamba	21,00	21,00	0,00

Fuente: MDRyT – OAP; GAMS

NR= No Reporto



Subió de precio



Mantuvo su precio



Bajo de precio



Nota: El pollo cotizado en ferias rurales, es de producción local

POTOSI: Precio comparativo semanal de carne y huevos en Betanzos (Bolivianos por Kilogramo)

Producto	Ciudad / Municipio	Precio Semana	Precio Semana	Variación en %
		02/06/2019	09/06/2019	
Carne de pollo	Betanzos	16,00	16,00	0,00
	Potosi	16,00	16,00	0,00
Carne de res (Chuleta)	Betanzos	26,00	26,00	0,00
	Potosi	27,50	28,00	1,82
Carne de oveja	Betanzos	18,00	18,00	0,00
	Potosi	20,00	20,00	0,00
Huevos (30 Unid.)	Betanzos	20,00	20,00	0,00
	Potosi	24,00	24,00	0,00
Carne de cerdo (Chuleta)	Betanzos	20,00	20,00	0,00
	Potosi	25,00	25,00	0,00

Fuente: MDRyT – OAP; GAMB

NR= No Reporto

Subió de precio

Mantuvo su precio

Bajo de precio

Nota: El pollo cotizado en ferias rurales, es de producción local



ESTADO PLURINACIONAL DE BOLIVIA



Observatorio
Agroambiental y
Productivo



MINISTERIO DE DESARROLLO
RURAL Y TIERRAS

*Agricultura Sostenible para la
Soberanía Alimentaria*

CUADRO COMPARATIVO DE GRANOS

CARACOLLO, CHALLAPATA, PUNATA Y BETANZOS

ORURO: Precio comparativo semanal de granos en Caracollo y Challapata (Bolivianos por Kilogramo)

Producto	Ciudad / Municipio	Precio Semana	Precio Semana	Variación en %
		02/06/2019	09/06/2019	
Arroz segunda	Caracollo	5,87	5,87	0,00
	Challapata	5,32	5,32	0,00
	Oruro	7,00	7,00	0,00
Arroz economico	Caracollo	5,13	5,50	7,21
	Challapata	4,58	4,58	0,00
	Oruro	6,00	6,00	0,00
Maiz Amarillo duro	Caracollo	7,33	NR	
	Challapata	4,95	4,95	0,00
	Oruro	2,75	3,00	9,09
Trigo pelado	Caracollo	5,50	6,42	16,73
	Challapata	7,33	7,33	0,00
	Oruro	8,80	8,80	0,00

Fuente: MDRyT – OAP; GAMCH

NR= No Reporto  Subió de precio  Mantuvo su precio  Bajo de precio 

Nota: el precio de Caracollo es del 26 de mayo, debido a que la anterior semana no hubo reporte

ORURO: Precio comparativo semanal de granos en Caracollo y Challapata (Bolivianos por 46 Kilogramos)

Producto	Ciudad / Municipio	Precio Semana	Precio Semana	Variación en %
		02/06/2019	09/06/2019	
Quinoa real (46 Kg.)	Caracollo	500,00	530,00	6,00
	Challapata	532,50	525,00	-1,41
	Oruro	545,00	545,00	0,00
Quinoa Amarilla (46 Kg.)	Caracollo	480,00	500,00	4,17
	Challapata	530,00	522,50	-1,42
Quinoa pantela rosa (46 Kg.)	Caracollo	480,00	500,00	4,17
	Challapata	530,00	522,50	-1,42
Quinoa pisankalla (46 Kg.)	Caracollo	NR	NR	
	Challapata	505,00	510,00	0,99
Quinoa negra (46 Kg.)	Caracollo	NR	NR	
	Challapata	505,00	510,00	0,99

Fuente: MDRyT – OAP; GAMCH

NR= No Reporto

Subió de precio

Mantuvo su precio

Bajo de precio


Nota: el precio de Caracollo es del 26 de mayo, debido a que la anterior semana no hubo reporte

COCHABAMBA: Precio comparativo semanal de granos en Punata y Sacaba (Bolivianos por Kilogramo)


Producto	Ciudad / Municipio	Precio Semana	Precio Semana	Variación en %
		06/06/2019	13/06/2019	
Arroz segunda	Sacaba	6,60	6,60	0,00
	Punata	6,60	6,97	5,61
	Cochabamba	7,70	7,70	0,00
Arroz economico	Sacaba	4,40	4,40	0,00
	Punata	5,13	5,13	0,00
	Cochabamba	6,23	6,23	0,00
Maiz Amarillo duro	Sacaba	2,66	2,57	-3,38
	Punata	2,20	2,20	0,00
	Cochabamba	2,57	2,57	0,00

Fuente: MDRyT – OAP; GAMS

NR= No Reporto 

Subió de precio 

Mantuvo su precio 


Bajo de precio 

COCHABAMBA: Precio comparativo semanal de granos en Punata y Sacaba (Bolivianos por Kilogramo)

Producto	Ciudad / Municipio	Precio Semana	Precio Semana	Variación en %
		06/06/2019	13/06/2019	
Trigo pelado	Sacaba	9,17	9,17	0,00
	Punata	10,08	9,17	-9,03
	Cochabamba	9,17	9,17	0,00
Cebada en grano	Sacaba	4,35	4,78	9,89
	Punata	4,13	4,13	0,00
	Cochabamba	4,40	4,40	0,00
Sorgo en grano	Sacaba	2,57	2,57	0,00
	Punata	1,83	1,83	0,00
	Cochabamba	2,20	2,20	0,00

Fuente: MDRyT – OAP; GAMS

NR= No Reporto 

Subió de precio 

Mantuvo su precio 

Bajo de precio 

POTOSI: Precio comparativo semanal de granos en Betanzos (Bolivianos por Kilogramo)

Producto	Ciudad / Municipio	Precio Semana	Precio Semana	Variación en %
		02/06/2019	09/06/2019	
Arroz segunda	Betanzos	5,68	5,87	3,35
	Potosi	6,23	6,23	0,00
Arroz economico	Betanzos	4,58	4,77	4,15
	Potosi	5,13	5,13	0,00
Maiz amarillo duro	Betanzos	7,33	6,42	-12,41
	Potosi	3,67	3,67	0,00
Trigo pelado	Betanzos	NR	NR	
	Potosi	8,80	8,80	0,00
Cebada en grano	Betanzos	4,35	3,91	-10,11
	Potosi	3,67	3,67	0,00

Fuente: MDRyT – OAP; GAMB

NR= No Reporto



Subió de precio



Mantuvo su precio



Bajo de precio





ESTADO PLURINACIONAL DE BOLIVIA



Observatorio
Agroambiental y
Productivo



MINISTERIO DE DESARROLLO
RURAL Y TIERRAS

*Agricultura Sostenible para la
Soberanía Alimentaria*

CUADRO COMPARATIVO DE AGROINDUSTRIALES

**CARACOLLO, CHALLAPATA, PUNATA
SACABA Y BETANZOS**

ORURO: Precio comparativo semanal de agroindustriales en Caracollo y Challapata (Bolivianos por Kilogramos)

Producto	Ciudad / Municipio	Precio Semana	Precio Semana	Variación en %
		02/06/2019	09/06/2019	
Azucar Blanco	Caracollo	4,40	5,01	13,86
	Challapata	5,50	5,50	0,00
	Oruro	6,00	6,00	0,00
Harina Blanca IMPORTADO	Caracollo	4,40	5,13	16,59
	Challapata	5,50	5,50	0,00
	Oruro	5,00	5,00	0,00
Aceite vegetal a granel (1 Lt.)	Caracollo	9,00	9,00	0,00
	Challapata	9,50	9,50	0,00
	Oruro	8,50	8,50	0,00
Aceite vegetal envasado (900 Cc.)	Caracollo	11,00	11,00	0,00
	Challapata	10,00	10,00	0,00
	Oruro	12,00	12,00	0,00
Manteca vegetal	Caracollo	13,00	13,00	0,00
	Challapata	NR	18,00	
	Oruro	15,00	15,00	0,00

Fuente: MDRyT – OAP; GAMCH

NR= No Reporto



Subió de precio



Mantuvo su precio



Bajo de precio



Nota: el precio de Caracollo es del 26 de mayo, debido a que la anterior semana no hubo reporte

COCHABAMBA: Precio comparativo semanal de agroindustriales en Punata y Sacaba (Bolivianos por Kilogramos)

Producto	Ciudad / Municipio	Precio Semana	Precio Semana	Variación en %
		06/06/2019	13/06/2019	
Azucar Blanco	Sacaba	5,13	5,13	0,00
	Punata	5,13	5,13	0,00
	Cochabamba	4,22	4,22	0,00
Harina Blanca IMPORTADO	Sacaba	5,32	5,32	0,00
	Punata	5,32	5,32	0,00
	Cochabamba	4,77	4,77	0,00
Aceite vegetal a granel (1 Lt.)	Sacaba	9,00	9,00	0,00
	Punata	9,00	9,00	0,00
	Cochabamba	10,00	10,00	0,00
Aceite vegetal envasado (900 Cc.)	Sacaba	11,50	11,50	0,00
	Punata	11,50	12,00	4,35
	Cochabamba	11,00	11,00	0,00

Fuente: MDRyT – OAP; GAMS

NR= No Reporto

Subió de precio

Mantuvo su precio

Bajo de precio

POTOSI: Precio comparativo semanal de agroindustriales en Betanzos (Bolivianos por Kilogramos)

Producto	Ciudad / Municipio	Precio Semana	Precio Semana	Variación en %
		02/06/2019	09/06/2019	
Azucar Blanca	Betanzos	5,50	5,50	0,00
	Potosi	5,50	5,50	0,00
Harina Blanca IMPORTADO	Betanzos	3,67	3,67	0,00
	Potosi	5,50	5,50	0,00
Aceite vegetal a granel (1 Lt.)	Betanzos	10,00	10,00	0,00
	Potosi	10,00	10,00	0,00
Aceite vegetal envasado (900 Cc.)	Betanzos	10,00	10,00	0,00
	Potosi	12,00	12,00	0,00

Fuente: MDRyT – OAP; GAMB

NR= No Reporto



Subió de precio



Mantuvo su precio



Bajo de precio

