



ESTADO PLURINACIONAL DE BOLIVIA



Observatorio
Agroambiental y
Productivo



MINISTERIO DE DESARROLLO
RURAL Y TIERRAS

*Agricultura Sostenible para la
Soberanía Alimentaria*

COMPORTAMIENTO DE PRECIOS DE CIUDADES INTERMEDIAS

**BOLETIN COMPARATIVO
20/2019**

**(Del 09 al 16 de junio – Domingo
Del 13 al 20 de junio – Jueves **FERIADO**)**

La Paz, 19 de junio 2019



ESTADO PLURINACIONAL DE BOLIVIA



Observatorio
Agroambiental y
Productivo



MINISTERIO DE DESARROLLO
RURAL Y TIERRAS

*Agricultura Sostenible para la
Soberanía Alimentaria*

CUADRO COMPARATIVO DE TUBÉRCULOS Y RAÍCES

**CARACOLLO, CHALLAPATA, PUNATA
SACABA Y BETANZOS**

ORURO: Precio comparativo semanal de tubérculos en Caracollo y Challapata (En bolivianos)

Producto	Ciudad / Municipio	Precio Semana	Precio Semana	Variación en %
		09/06/2019	19/06/2019	
Papa Huaycha o Imilla (@)	Caracollo	35,00	35,00	0,00
	Challapata	37,50	30,00	-20,00
	Oruro	36,00	36,00	0,00
Papalisa (6 Lb.)	Caracollo	9,00	9,00	0,00
	Challapata	12,00	12,00	0,00
	Oruro	10,00	10,00	0,00
Oca amarilla (6 Lb.)	Caracollo	10,00	9,00	-10,00
	Challapata	11,00	11,00	0,00
	Oruro	8,00	8,00	0,00

Fuente: MDRyT – OAP; GAMCH

NR= No Reporto

Subió de precio

Mantuvo su precio

Bajo de precio

POTOSI: Precio comparativo semanal de tubérculos en Betanzos (En bolivianos)

Producto	Ciudad / Municipio	Precio Semana	Precio Semana	Variación en %
		09/06/2019	19/06/2019	
Papa Huaycha o Imilla (@)	Betanzos	30,00	30,00	0,00
	Potosi	33,33	33,33	0,00
Papa Desiree (@)	Betanzos	30,00	30,00	0,00
	Potosi	41,67	41,67	0,00
Papalisa (6 Lb.)	Betanzos	8,40	11,00	30,95
	Potosi	16,00	16,00	0,00

Fuente: MDRyT – OAP; GAMB

NR= No Reporto



Subió de precio



Mantuvo su precio



Bajo de precio





ESTADO PLURINACIONAL DE BOLIVIA



Observatorio
Agroambiental y
Productivo



MINISTERIO DE DESARROLLO
RURAL Y TIERRAS

*Agricultura Sostenible para la
Soberanía Alimentaria*

CUADRO COMPARATIVO DE HORTALIZAS

**CARACOLLO, CHALLAPATA, PUNATA
SACABA Y BETANZOS**

ORURO: Precio comparativo semanal de hortalizas en Caracollo y Challapata (En bolivianos por Cuartilla)

Producto	Ciudad / Municipio	Precio Semana	Precio Semana	Variación en %
		09/06/2019	19/06/2019	
Arveja Verde mediana (6 Lb.)	Caracollo	23,67	23,67	0,00
	Challapata	22,50	22,50	0,00
	Oruro	22,00	22,00	0,00
Cebolla Cabeza mediana (6 Lb.)	Caracollo	10,00	12,00	20,00
	Challapata	10,00	10,00	0,00
	Oruro	15,00	15,00	0,00
Cebolla Verde (6 Lb.)	Caracollo	10,00	10,00	0,00
	Challapata	8,00	8,00	0,00
	Oruro	10,00	10,00	0,00
Haba Verde (6 Lb.)	Caracollo	10,00	12,00	20,00
	Challapata	10,00	10,00	0,00
	Oruro	12,00	12,00	0,00
Locoto mediana (1 Lb.)	Caracollo	2,00	2,00	0,00
	Challapata	2,25	2,25	0,00
	Oruro	2,00	2,00	0,00

Fuente: MDRyT – OAP; GAMCH

NR= No Reporto

Subió de precio

Mantuvo su precio

Bajo de precio

ORURO: Precio comparativo semanal de hortalizas en Caracollo y Challapata (En bolivianos)

Producto	Ciudad / Municipio	Precio Semana	Precio Semana	Variación en %
		09/06/2019	19/06/2019	
Maiz Choclo mediano (5 Unid.)	Caracollo	7,30	7,00	-4,11
	Challapata	9,50	9,50	0,00
	Oruro	7,60	7,60	0,00
Tomate mediano (1 Lb.)	Caracollo	2,33	2,33	0,00
	Challapata	3,17	3,00	-5,36
	Oruro	2,27	2,27	0,00
Zapallo mediano (1 Kg.)	Caracollo	4,00	4,00	0,00
	Challapata	4,00	4,00	0,00
	Oruro	4,00	4,00	0,00
Zanahoria (6 Lb.)	Caracollo	8,00	9,00	12,50
	Challapata	8,00	8,00	0,00
	Oruro	10,00	10,00	0,00

Fuente: MDRyT – OAP; GAMCH

NR= No Reporto

Subió de precio

Mantuvo su precio


Bajo de precio

POTOSI: Precio comparativo semanal de hortalizas en Betanzos (En bolivianos/cuartilla)


Producto	Ciudad / Municipio	Precio Semana	Precio Semana	Variación en %
		09/06/2019	19/06/2019	
Arveja Verde mediana (6 Lb.)	Betanzos	25,00	25,00	0,00
	Potosi	25,00	26,43	5,72
Cebolla Cabeza mediana (6 Lb.)	Betanzos	15,50	15,50	0,00
	Potosi	16,00	16,00	0,00
Cebolla Verde (6 Lb.)	Betanzos	12,00	12,00	0,00
	Potosi	10,00	10,77	7,70
Haba Verde (6 Lb.)	Betanzos	14,00	15,00	7,14
	Potosi	11,00	12,17	10,64
Locoto mediana (1 Lb.)	Betanzos	2,75	2,50	-9,09
	Potosi	2,33	2,07	-11,16

Fuente: MDRyT – OAP; GAMB

NR= No Reporto 

Subió de precio 

Mantuvo su precio 

Bajo de precio 

POTOSI: Precio comparativo semanal de hortalizas en Betanzos (En bolivianos)

Producto	Ciudad / Municipio	Precio Semana	Precio Semana	Variación en %
		09/06/2019	19/06/2019	
Maiz Choclo mediano (5 Unid.)	Betanzos	4,00	NR	
	Potosi	NR	NR	
Tomate mediano (1 Lb.)	Betanzos	2,25	2,25	0,00
	Potosi	2,00	2,00	0,00
Zapallo mediano (1 Kg.)	Betanzos	4,00	4,00	0,00
	Potosi	3,67	3,67	0,00
Zanahoria (6 Lb.)	Betanzos	12,00	10,00	-16,67
	Potosi	8,00	7,77	-2,88

Fuente: MDRyT – OAP; GAMB

NR= No Reporto



Subió de precio



Mantuvo su precio



Bajo de precio





ESTADO PLURINACIONAL DE BOLIVIA



Observatorio
Agroambiental y
Productivo



MINISTERIO DE DESARROLLO
RURAL Y TIERRAS

*Agricultura Sostenible para la
Soberanía Alimentaria*

CUADRO COMPARATIVO DE FRUTAS

**CARACOLLO, CHALLAPATA, PUNATA,
SACABA Y BETANZOS**

ORURO: Precio comparativo semanal de frutas en Caracollo y Challapata (En bolivianos)

Producto	Ciudad / Municipio	Precio Semana	Precio Semana	Variación en %
		09/06/2019	19/06/2019	
Papaya (Unid.)	Caracollo	9,00	9,00	0,00
	Challapata	7,00	7,00	0,00
	Oruro	10,00	10,00	0,00
Piña (Unid.)	Caracollo	NR	NR	
	Challapata	8,00	8,00	0,00
	Oruro	13,00	13,00	0,00
Platano de freir (25 Unid.)	Caracollo	12,00	12,00	0,00
	Challapata	10,00	10,00	0,00
	Oruro	13,00	13,00	0,00
Banana cavendish (25 Unid.)	Caracollo	10,00	10,00	0,00
	Challapata	8,00	8,00	0,00
	Oruro	9,00	9,00	0,00

Fuente: MDRyT – OAP; GAMCH

NR= No Reporto

Subió de precio

Mantuvo su precio

Bajo de precio

ORURO: Precio comparativo semanal de frutas en Caracollo y Challapata (En bolivianos)

Producto	Ciudad / Municipio	Precio Semana	Precio Semana	Variación en %
		09/06/2019	19/06/2019	
Naranja injerto (25 Unid.)	Caracollo	10,00	10,00	0,00
	Challapata	8,00	8,00	0,00
	Oruro	10,00	10,00	0,00
Limon Sutil (25 Unid.)	Caracollo	NR	NR	
	Challapata	10,00	10,00	0,00
	Oruro	11,00	11,00	0,00
Uva Blanca (1 Lb.)	Caracollo	6,82	7,27	6,60
	Challapata	5,68	NR	
	Oruro	6,14	6,56	6,84
Uva Negra (1 Lb.)	Caracollo	NR	NR	
	Challapata	5,68	NR	
	Oruro	6,14	6,56	6,84
Sandia (1 Kg.)	Caracollo	6,60	NR	
	Challapata	3,96	3,96	0,00
	Oruro	4,40	4,40	0,00

Fuente: MDRyT – OAP; GAMCH

NR= No Reporto 

Subió de precio 

Mantuvo su precio 


Bajo de precio 

POTOSI: Precio comparativo semanal de frutas en Betanzos (En bolivianos)

Producto	Ciudad / Municipio	Precio Semana	Precio Semana	Variación en %
		09/06/2019	19/06/2019	
Papaya (Unid.)	Betanzos	10,00	10,00	0,00
	Potosi	8,00	7,80	-2,50
Platano de freir (25 Unid.)	Betanzos	16,50	16,50	0,00
	Potosi	17,00	18,43	8,41
Banana cavendish (25 Unid.)	Betanzos	10,00	10,00	0,00
	Potosi	12,00	12,00	0,00
Limon Sutil (25 Unid.)	Betanzos	10,00	10,00	0,00
	Potosi	9,00	9,00	0,00
Manzana Red Delicious (5 Unid.)	Betanzos	NR	NR	
	Potosi	9,00	8,07	-10,33

Fuente: MDRyT – OAP; GAMB

NR= No Reporto 

Subió de precio 

Mantuvo su precio 

Bajo de precio 



ESTADO PLURINACIONAL DE BOLIVIA



Observatorio
Agroambiental y
Productivo



MINISTERIO DE DESARROLLO
RURAL Y TIERRAS

*Agricultura Sostenible para la
Soberanía Alimentaria*

CUADRO COMPARATIVO DE CARNE Y HUEVOS

**CARACOLLO, CHALLAPATA, PUNATA,
SACABA Y BETANZOS**

ORURO: Precio comparativo semanal de carne y huevos en Caracollo y Challapata (Bolivianos por Kilogramo)

Producto	Ciudad / Municipio	Precio Semana	Precio Semana	Variación en %
		09/06/2019	19/06/2019	
Carne de pollo	Caracollo	15,00	15,00	0,00
	Challapata	15,20	15,20	0,00
	Oruro	15,30	14,76	-3,53
Carne de res (Chuleta)	Caracollo	26,33	28,00	6,34
	Challapata	32,00	32,00	0,00
	Oruro	30,00	30,00	0,00
Carne de oveja	Caracollo	22,00	22,00	0,00
	Challapata	20,00	20,00	0,00
	Oruro	24,00	24,35	1,46
Huevos (30 Unid.)	Caracollo	20,00	20,00	0,00
	Challapata	19,00	19,00	0,00
	Oruro	18,90	18,90	0,00

Fuente: MDRyT – OAP; GAMCH

NR= No Reporto

Subió de precio

Mantuvo su precio

Bajo de precio

Nota: El pollo cotizado en ferias rurales, es de producción local

POTOSI: Precio comparativo semanal de carne y huevos en Betanzos (Bolivianos por Kilogramo)

Producto	Ciudad / Municipio	Precio Semana	Precio Semana	Variación en %
		09/06/2019	19/06/2019	
Carne de pollo	Betanzos	16,00	17,00	6,25
	Potosi	16,00	16,00	0,00
Carne de res (Chuleta)	Betanzos	26,00	26,00	0,00
	Potosi	28,00	29,00	3,57
Carne de oveja	Betanzos	18,00	18,00	0,00
	Potosi	20,00	20,00	0,00
Huevos (30 Unid.)	Betanzos	20,00	20,00	0,00
	Potosi	24,00	24,00	0,00
Carne de cerdo (Chuleta)	Betanzos	20,00	20,00	0,00
	Potosi	25,00	25,00	0,00

Fuente: MDRyT – OAP; GAMB

NR= No Reporto

Subió de precio

Mantuvo su precio

Bajo de precio

Nota: El pollo cotizado en ferias rurales, es de producción local



ESTADO PLURINACIONAL DE BOLIVIA



Observatorio
Agroambiental y
Productivo



MINISTERIO DE DESARROLLO
RURAL Y TIERRAS

*Agricultura Sostenible para la
Soberanía Alimentaria*

CUADRO COMPARATIVO DE GRANOS

CARACOLLO, CHALLAPATA, PUNATA Y BETANZOS

ORURO: Precio comparativo semanal de granos en Caracollo y Challapata (Bolivianos por Kilogramo)

Producto	Ciudad / Municipio	Precio Semana	Precio Semana	Variación en %
		09/06/2019	19/06/2019	
Arroz segunda	Caracollo	5,87	5,87	0,00
	Challapata	5,32	5,32	0,00
	Oruro	7,00	7,00	0,00
Arroz economico	Caracollo	5,50	5,50	0,00
	Challapata	4,58	4,58	0,00
	Oruro	6,00	6,00	0,00
Maiz Amarillo duro	Caracollo	NR	NR	
	Challapata	4,95	4,40	-11,11
	Oruro	3,00	3,00	0,00
Trigo pelado	Caracollo	6,42	6,97	8,57
	Challapata	7,33	7,33	0,00
	Oruro	8,80	8,80	0,00

Fuente: MDRyT – OAP; GAMCH

NR= No Reporto

Subió de precio

Mantuvo su precio

Bajo de precio

ORURO: Precio comparativo semanal de granos en Caracollo y Challapata (Bolivianos por 46 Kilogramos)

Producto	Ciudad / Municipio	Precio Semana	Precio Semana	Variación en %
		09/06/2019	19/06/2019	
Quinoa real (46 Kg.)	Caracollo	530,00	560,00	5,66
	Challapata	525,00	540,00	2,86
	Oruro	545,00	535,00	-1,83
Quinoa Amarilla (46 Kg.)	Caracollo	500,00	520,00	4,00
	Challapata	522,50	540,00	3,35
Quinoa pantela rosa (46 Kg.)	Caracollo	500,00	500,00	0,00
	Challapata	522,50	540,00	3,35
Quinoa pisankalla (46 Kg.)	Caracollo	NR	NR	
	Challapata	510,00	510,00	0,00
Quinoa negra (46 Kg.)	Caracollo	NR	NR	
	Challapata	510,00	510,00	0,00

Fuente: MDRyT – OAP; GAMCH

NR= No Reporto

Subió de precio

Mantuvo su precio

Bajo de precio

POTOSI: Precio comparativo semanal de granos en Betanzos (Bolivianos por Kilogramo)

Producto	Ciudad / Municipio	Precio Semana	Precio Semana	Variación en %
		09/06/2019	19/06/2019	
Arroz segunda	Betanzos	5,87	6,23	6,13
	Potosi	6,23	6,23	0,00
Arroz economico	Betanzos	4,77	5,13	7,55
	Potosi	5,13	5,13	0,00
Maiz amarillo duro	Betanzos	6,42	5,50	-14,33
	Potosi	3,67	3,67	0,00
Trigo pelado	Betanzos	NR	NR	
	Potosi	8,80	8,80	0,00
Cebada en grano	Betanzos	3,91	3,91	0,00
	Potosi	3,67	3,67	0,00

Fuente: MDRyT – OAP; GAMB

NR= No Reporto



Subió de precio



Mantuvo su precio



Bajo de precio





ESTADO PLURINACIONAL DE BOLIVIA



Observatorio
Agroambiental y
Productivo



MINISTERIO DE DESARROLLO
RURAL Y TIERRAS

*Agricultura Sostenible para la
Soberanía Alimentaria*

CUADRO COMPARATIVO DE AGROINDUSTRIALES

**CARACOLLO, CHALLAPATA, PUNATA
SACABA Y BETANZOS**

ORURO: Precio comparativo semanal de agroindustriales en Caracollo y Challapata (Bolivianos por Kilogramos)

Producto	Ciudad / Municipio	Precio Semana	Precio Semana	Variación en %
		09/06/2019	19/06/2019	
Azucar Blanco	Caracollo	5,01	5,50	9,78
	Challapata	5,50	5,50	0,00
	Oruro	6,00	6,00	0,00
Harina Blanca IMPORTADO	Caracollo	5,13	5,13	0,00
	Challapata	5,50	5,50	0,00
	Oruro	5,00	5,00	0,00
Aceite vegetal a granel (1 Lt.)	Caracollo	9,00	9,00	0,00
	Challapata	9,50	9,50	0,00
	Oruro	8,50	8,50	0,00
Aceite vegetal envasado (900 Cc.)	Caracollo	11,00	11,00	0,00
	Challapata	10,00	10,00	0,00
	Oruro	12,00	12,00	0,00
Manteca vegetal	Caracollo	13,00	13,00	0,00
	Challapata	18,00	18,00	0,00
	Oruro	15,00	15,00	0,00

Fuente: MDRyT – OAP; GAMCH

NR= No Reporto



Subió de precio



Mantuvo su precio



Bajo de precio



POTOSI: Precio comparativo semanal de agroindustriales en Betanzos (Bolivianos por Kilogramos)

Producto	Ciudad / Municipio	Precio Semana	Precio Semana	Variación en %
		09/06/2019	19/06/2019	
Azucar Blanca	Betanzos	5,50	5,50	0,00
	Potosi	5,50	5,50	0,00
Harina Blanca IMPORTADO	Betanzos	3,67	4,40	19,89
	Potosi	5,50	5,50	0,00
Aceite vegetal a granel (1 Lt.)	Betanzos	10,00	10,00	0,00
	Potosi	10,00	10,00	0,00
Aceite vegetal envasado (900 Cc.)	Betanzos	10,00	10,00	0,00
	Potosi	12,00	12,00	0,00

Fuente: MDRyT – OAP; GAMB

NR= No Reporto



Subió de precio



Mantuvo su precio



Bajo de precio

