



ESTADO PLURINACIONAL DE BOLIVIA



Observatorio
Agroambiental y
Productivo



MINISTERIO DE DESARROLLO
RURAL Y TIERRAS

*Agricultura Sostenible para la
Soberanía Alimentaria*

COMPORTAMIENTO DE PRECIOS DE CIUDADES INTERMEDIAS

**BOLETIN COMPARATIVO
22/2019**

**(Del 23 al 30 de junio – Domingo
Del 27 al 04 de julio – Jueves)**

La Paz, 04 de julio 2019



ESTADO PLURINACIONAL DE BOLIVIA



Observatorio
Agroambiental y
Productivo



MINISTERIO DE DESARROLLO
RURAL Y TIERRAS

*Agricultura Sostenible para la
Soberanía Alimentaria*

CUADRO COMPARATIVO DE TUBÉRCULOS Y RAÍCES

**CARACOLLO, CHALLAPATA, PUNATA
SACABA Y BETANZOS**

ORURO: Precio comparativo semanal de tubérculos en Caracollo y Challapata (En bolivianos)

Producto	Ciudad / Municipio	Precio Semana	Precio Semana	Variación en %
		23/06/2019	30/06/2019	
Papa Huaycha o Imilla (@)	Caracollo	35,00	33,67	-3,80
	Challapata	32,33	35,00	8,26
	Oruro	36,00	36,00	0,00
Papalisa (6 Lb.)	Caracollo	9,00	10,00	11,11
	Challapata	12,00	NR	
	Oruro	10,00	10,00	0,00
Oca amarilla (6 Lb.)	Caracollo	9,00	10,00	11,11
	Challapata	12,00	10,00	-16,67
	Oruro	10,00	10,00	0,00

Fuente: MDRyT – OAP; GAMCH

NR= No Reporto

Subió de precio

Mantuvo su precio

Bajo de precio

COCHABAMBA: Precio comparativo semanal de tubérculos en Punata y Sacaba (En bolivianos)

Producto	Ciudad / Municipio	Precio Semana	Precio Semana	Variación en %
		27/06/2019	04/07/2019	
Papa Huaycha o Imilla (@)	Sacaba	35,00	35,00	0,00
	Punata	35,00	32,50	-7,14
	Cochabamba	40,00	40,00	0,00
Papa Desiree (@)	Sacaba	39,00	40,00	2,56
	Punata	39,00	37,50	-3,85
	Cochabamba	45,00	45,00	0,00
Papalisa (6 Lb.)	Sacaba	8,40	8,40	0,00
	Punata	7,80	8,40	7,69
	Cochabamba	10,00	10,00	0,00
Yuca (1 Kg.)	Sacaba	4,77	4,77	0,00
	Punata	3,48	3,48	0,00
	Cochabamba	3,67	3,67	0,00

Fuente: MDRyT – OAP; GAMS

NR= No Reporto



Subió de precio



Mantuvo su precio



Bajo de precio



Nota: El precio de sacaba es del 20/07/2019 y 04/07/2019, debido a que la anterior semana estaban de aniversario y no hubo reporte de precios.

POTOSI: Precio comparativo semanal de tubérculos en Betanzos (En bolivianos)

Producto	Ciudad / Municipio	Precio Semana	Precio Semana	Variación en %
		23/06/2019	30/06/2019	
Papa Huaycha o Imilla (@)	Betanzos	30,00	35,00	16,67
	Potosi	33,33	34,03	2,10
Papa Desiree (@)	Betanzos	33,50	32,33	-3,49
	Potosi	41,67	41,67	0,00
Oca amarilla (6 Lb.)	Betanzos	7,20	7,20	0,00
	Potosi	8,00	8,00	0,00
Papalisa (6 Lb.)	Betanzos	13,50	15,00	11,11
	Potosi	16,00	16,00	0,00

Fuente: MDRyT – OAP; GAMB

NR= No Reporto



Subió de precio



Mantuvo su precio



Bajo de precio





ESTADO PLURINACIONAL DE BOLIVIA



Observatorio
Agroambiental y
Productivo



MINISTERIO DE DESARROLLO
RURAL Y TIERRAS

*Agricultura Sostenible para la
Soberanía Alimentaria*

CUADRO COMPARATIVO DE HORTALIZAS

**CARACOLLO, CHALLAPATA, PUNATA
SACABA Y BETANZOS**

ORURO: Precio comparativo semanal de hortalizas en Caracollo y Challapata (En bolivianos)

Producto	Ciudad / Municipio	Precio Semana	Precio Semana	Variación en %
		23/06/2019	30/06/2019	
Arveja Verde mediana (6 Lb.)	Caracollo	25,00	25,00	0,00
	Challapata	22,50	25,00	11,11
	Oruro	22,00	22,00	0,00
Cebolla Cabeza mediana (6 Lb.)	Caracollo	15,00	15,00	0,00
	Challapata	10,00	12,00	20,00
	Oruro	15,00	14,33	-4,47
Cebolla Verde (6 Lb.)	Caracollo	12,00	12,00	0,00
	Challapata	8,00	9,00	12,50
	Oruro	10,00	10,00	0,00
Haba Verde (6 Lb.)	Caracollo	12,00	12,00	0,00
	Challapata	10,00	10,00	0,00
	Oruro	10,00	10,00	0,00
Locoto mediana (1 Lb.)	Caracollo	2,00	2,00	0,00
	Challapata	2,25	2,25	0,00
	Oruro	2,00	2,00	0,00

Fuente: MDRyT – OAP; GAMCH

NR= No Reporto

Subió de precio

Mantuvo su precio

Bajo de precio

ORURO: Precio comparativo semanal de hortalizas en Caracollo y Challapata (En bolivianos)

Producto	Ciudad / Municipio	Precio Semana	Precio Semana	Variación en %
		23/06/2019	30/06/2019	
Maiz Choclo mediano (5 Unid.)	Caracollo	7,00	7,00	0,00
	Challapata	9,50	9,50	0,00
	Oruro	7,60	7,60	0,00
Tomate mediano (1 Lb.)	Caracollo	2,33	2,33	0,00
	Challapata	3,00	2,50	-16,67
	Oruro	2,27	2,27	0,00
Zapallo mediano (1 Kg.)	Caracollo	4,00	4,00	0,00
	Challapata	4,00	3,50	-12,50
	Oruro	4,00	4,00	0,00
Zanahoria (6 Lb.)	Caracollo	10,00	10,00	0,00
	Challapata	8,00	9,00	12,50
	Oruro	10,00	10,00	0,00

Fuente: MDRyT – OAP; GAMCH

NR= No Reporto

Subió de precio

Mantuvo su precio

Bajo de precio

COCHABAMBA: Precio comparativo semanal de hortalizas en Punata y Sacaba (En bolivianos)

Producto	Ciudad / Municipio	Precio Semana	Precio Semana	Variación en %
		27/06/2019	04/07/2019	
Arveja Verde mediana (6 Lb.)	Sacaba	20,00	20,00	0,00
	Punata	20,00	20,00	0,00
	Cochabamba	20,00	22,00	10,00
Cebolla Cabeza mediana (6 Lb.)	Sacaba	15,00	16,00	6,67
	Punata	16,50	16,50	0,00
	Cochabamba	14,50	13,00	-10,34
Cebolla Verde (6 Lb.)	Sacaba	10,00	10,00	0,00
	Punata	12,00	12,00	0,00
	Cochabamba	10,00	10,00	0,00
Haba Verde (6 Lb.)	Sacaba	12,00	12,00	0,00
	Punata	10,00	11,00	10,00
	Cochabamba	10,00	10,00	0,00
Locoto mediana (1 Lb.)	Sacaba	2,42	2,58	6,61
	Punata	2,25	2,25	0,00
	Cochabamba	2,00	2,42	21,00

Fuente: MDRyT – OAP; GAMS

NR= No Reporto



Subió de precio



Mantuvo su precio



Bajo de precio




Nota: El precio de sacaba es del 20/07/2019 y 04/07/2019, debido a que la anterior semana estaban de aniversario y no hubo reporte de precios.

COCHABAMBA: Precio comparativo semanal de hortalizas en Punata y Sacaba (En bolivianos)


Producto	Ciudad / Municipio	Precio Semana	Precio Semana	Variación en %
		27/06/2019	04/07/2019	
Maiz Choclo mediano (5 Unid.)	Sacaba	8,00	NR	
	Punata	NR	NR	
	Cochabamba	9,00	8,00	-11,11
Tomate mediano (1 Lb.)	Sacaba	2,00	2,00	0,00
	Punata	1,67	1,83	9,58
	Cochabamba	1,67	1,83	9,58
Zapallo mediano (1 Kg.)	Sacaba	3,25	3,25	0,00
	Punata	4,25	3,75	-11,76
	Cochabamba	2,50	2,50	0,00
Zanahoria (6 Lb.)	Sacaba	12,50	13,50	8,00
	Punata	13,50	13,50	0,00
	Cochabamba	12,00	12,00	0,00

Fuente: MDRyT – OAP; GAMS

NR= No Reporto 

Subió de precio 

Mantuvo su precio 

Bajo de precio 


Nota: El precio de sacaba es del 20/07/2019 y 04/07/2019, debido a que la anterior semana estaban de aniversario y no hubo reporte de precios.

POTOSI: Precio comparativo semanal de hortalizas en Betanzos (En bolivianos)

Producto	Ciudad / Municipio	Precio Semana	Precio Semana	Variación en %
		23/06/2019	30/06/2019	
Arveja Verde mediana (6 Lb.)	Betanzos	23,00	23,00	0,00
	Potosi	23,50	25,00	6,38
Cebolla Cabeza mediana (6 Lb.)	Betanzos	15,00	15,00	0,00
	Potosi	15,00	15,00	0,00
Cebolla Verde (6 Lb.)	Betanzos	12,00	12,00	0,00
	Potosi	11,00	11,00	0,00
Haba Verde (6 Lb.)	Betanzos	12,50	13,00	4,00
	Potosi	12,00	11,33	-5,58
Locoto mediana (1 Lb.)	Betanzos	2,50	2,50	0,00
	Potosi	2,00	2,49	24,50

Fuente: MDRyT – OAP; GAMB

NR= No Reporto 

Subió de precio 

Mantuvo su precio 

Bajo de precio 

POTOSI: Precio comparativo semanal de hortalizas en Betanzos (En bolivianos)

Producto	Ciudad / Municipio	Precio Semana	Precio Semana	Variación en %
		23/06/2019	30/06/2019	
Tomate mediano (1 Lb.)	Betanzos	2,50	2,50	0,00
	Potosi	2,00	1,78	-11,00
Zapallo mediano (1 Kg.)	Betanzos	4,00	3,00	-25,00
	Potosi	3,67	3,18	-13,35
Zanahoria (6 Lb.)	Betanzos	10,00	10,00	0,00
	Potosi	8,00	8,00	0,00

Fuente: MDRyT – OAP; GAMB

NR= No Reporto



Subió de precio



Mantuvo su precio



Bajo de precio





ESTADO PLURINACIONAL DE BOLIVIA



Observatorio
Agroambiental y
Productivo



MINISTERIO DE DESARROLLO
RURAL Y TIERRAS

*Agricultura Sostenible para la
Soberanía Alimentaria*

CUADRO COMPARATIVO DE FRUTAS

**CARACOLLO, CHALLAPATA, PUNATA,
SACABA Y BETANZOS**

ORURO: Precio comparativo semanal de frutas en Caracollo y Challapata (En bolivianos)

Producto	Ciudad / Municipio	Precio Semana	Precio Semana	Variación en %
		23/06/2019	30/06/2019	
Papaya (Unid.)	Caracollo	9,00	9,00	0,00
	Challapata	7,00	8,00	14,29
	Oruro	10,00	10,00	0,00
Piña (Unid.)	Caracollo	NR	NR	
	Challapata	7,00	8,00	14,29
	Oruro	13,00	13,00	0,00
Platano de freir (25 Unid.)	Caracollo	12,00	12,00	0,00
	Challapata	10,00	10,00	0,00
	Oruro	13,00	13,00	0,00
Banana cavendish (25 Unid.)	Caracollo	10,00	10,00	0,00
	Challapata	8,00	10,00	25,00
	Oruro	9,00	9,00	0,00

Fuente: MDRyT – OAP; GAMCH

NR= No Reporto

Subió de precio

Mantuvo su precio

Bajo de precio

ORURO: Precio comparativo semanal de frutas en Caracollo y Challapata (En bolivianos)


Producto	Ciudad / Municipio	Precio Semana	Precio Semana	Variación en %
		23/06/2019	30/06/2019	
Naranja injerto (25 Unid.)	Caracollo	10,00	10,00	0,00
	Challapata	8,00	10,00	25,00
	Oruro	10,00	10,00	0,00
Limon Sutil (25 Unid.)	Caracollo	NR	NR	
	Challapata	10,00	10,00	0,00
	Oruro	11,00	11,00	0,00
Sandia (1 Kg.)	Caracollo	6,60	NR	
	Challapata	NR	NR	
	Oruro	5,50	5,50	0,00

Fuente: MDRyT – OAP; GAMCH

NR= No Reporto 

Subió de precio 

Mantuvo su precio 

Bajo de precio 

COCHABAMBA: Precio comparativo semanal de frutas en Punata y Sacaba (En bolivianos)

Producto	Ciudad / Municipio	Precio Semana	Precio Semana	Variación en %
		27/06/2019	04/07/2019	
Papaya (Unid.)	Sacaba	7,50	6,00	-20,00
	Punata	5,50	6,00	9,09
	Cochabamba	7,00	7,00	0,00
Piña (Unid.)	Sacaba	6,50	7,50	15,38
	Punata	5,50	6,00	9,09
	Cochabamba	6,00	6,00	0,00
Platano de freir (25 Unid.)	Sacaba	12,50	13,50	8,00
	Punata	10,00	9,00	-10,00
	Cochabamba	14,50	14,50	0,00
Banana cavendish (25 Unid.)	Sacaba	6,50	7,50	15,38
	Punata	8,00	10,00	25,00
	Cochabamba	9,00	9,00	0,00
Limon Sutil (25 Unid.)	Sacaba	NR	NR	
	Punata	9,00	8,00	-11,11
	Cochabamba	11,00	11,00	0,00

Fuente: MDRyT – OAP; GAMS

NR= No Reporto



Subió de precio



Mantuvo su precio



Bajo de precio



Nota: El precio de sacaba es del 20/07/2019 y 04/07/2019, debido a que la anterior semana estaban de aniversario y no hubo reporte de precios.

COCHABAMBA: Precio comparativo semanal de frutas en Punata y Sacaba (En bolivianos)

Producto	Ciudad / Municipio	Precio Semana	Precio Semana	Variación en %
		27/06/2019	04/07/2019	
Naranja injerto (25 Unid.)	Sacaba	NR	8,00	
	Punata	9,00	7,50	-16,67
	Cochabamba	9,00	9,00	0,00
Manzana Red Delicious (5 Unid.)	Sacaba	10,00	10,00	0,00
	Punata	10,00	10,00	0,00
	Cochabamba	9,00	9,00	0,00
Sandia (1 Kg.)	Sacaba	NR	4,00	
	Punata	2,97	NR	
	Cochabamba	4,75	4,75	0,00

Fuente: MDRyT – OAP; GAMS

NR= No Reporto 

Subió de precio 

Mantuvo su precio 

Bajo de precio 


Nota: El precio de sacaba es del 20/07/2019 y 04/07/2019, debido a que la anterior semana estaban de aniversario y no hubo reporte de precios.

POTOSI: Precio comparativo semanal de frutas en Betanzos (En bolivianos)


Producto	Ciudad / Municipio	Precio Semana	Precio Semana	Variación en %
		23/06/2019	30/06/2019	
Papaya (Unid.)	Betanzos	11,00	11,00	0,00
	Potosi	7,00	7,33	4,71
Platano de freir (25 Unid.)	Betanzos	15,00	16,50	10,00
	Potosi	18,00	19,33	7,39
Banana cavendish (25 Unid.)	Betanzos	10,00	10,00	0,00
	Potosi	12,00	12,00	0,00
Limon Sutil (25 Unid.)	Betanzos	10,00	10,00	0,00
	Potosi	9,00	9,83	9,22
Manzana Red Delicious (5 Unid.)	Betanzos	NR	NR	
	Potosi	8,00	8,00	0,00

Fuente: MDRyT – OAP; GAMB

NR= No Reporto 

Subió de precio 

Mantuvo su precio 

Bajo de precio 



ESTADO PLURINACIONAL DE BOLIVIA



Observatorio
Agroambiental y
Productivo



MINISTERIO DE DESARROLLO
RURAL Y TIERRAS

*Agricultura Sostenible para la
Soberanía Alimentaria*

CUADRO COMPARATIVO DE CARNE Y HUEVOS

**CARACOLLO, CHALLAPATA, PUNATA,
SACABA Y BETANZOS**

ORURO: Precio comparativo semanal de carne y huevos en Caracollo y Challapata (Bolivianos por Kilogramo)

Producto	Ciudad / Municipio	Precio Semana	Precio Semana	Variación en %
		23/06/2019	30/06/2019	
Carne de pollo	Caracollo	15,00	14,00	-6,67
	Challapata	15,60	15,60	0,00
	Oruro	13,75	13,54	-1,53
Carne de res (Chuleta)	Caracollo	28,00	30,00	7,14
	Challapata	32,00	30,00	-6,25
	Oruro	30,00	30,00	0,00
Carne de oveja	Caracollo	24,00	24,00	0,00
	Challapata	NR	20,00	
	Oruro	25,00	24,83	-0,68
Huevos (30 Unid.)	Caracollo	20,00	20,00	0,00
	Challapata	19,00	20,00	5,26
	Oruro	18,90	18,90	0,00

Fuente: MDRyT – OAP; GAMCH

NR= No Reporto Subió de precio Mantuvo su precio Bajo de precio

Nota: El pollo cotizado en ferias rurales, es de producción local

COCHABAMBA: Precio comparativo semanal de carne y huevos en Punata y Sacaba (Bolivianos por Kilogramo)

Producto	Ciudad / Municipio	Precio Semana	Precio Semana	Variación en %
		27/06/2019	04/07/2019	
Carne de pollo	Sacaba	13,50	9,75	-27,78
	Punata	14,00	12,00	-14,29
	Cochabamba	12,13	11,13	-8,24
Carne de res (Chuleta)	Sacaba	26,00	26,00	0,00
	Punata	28,00	28,00	0,00
	Cochabamba	28,00	28,00	0,00
Carne de oveja	Sacaba	23,50	24,00	2,13
	Punata	25,00	25,00	0,00
	Cochabamba	25,00	25,00	0,00
Huevos (30 Unid.)	Sacaba	18,00	20,00	11,11
	Punata	17,00	18,00	5,88
	Cochabamba	21,00	21,00	0,00

Fuente: MDRyT – OAP; GAMS

NR= No Reporto



Subió de precio



Mantuvo su precio



Bajo de precio



Nota: El precio de sacaba era el 27/06/2019 y por producción local a que la anterior semana estaban de aniversario y no hubo reporte de precios.

POTOSI: Precio comparativo semanal de carne y huevos en Betanzos (Bolivianos por Kilogramo)

Producto	Ciudad / Municipio	Precio Semana	Precio Semana	Variación en %
		23/06/2019	30/06/2019	
Carne de pollo	Betanzos	16,00	16,00	0,00
	Potosi	16,00	16,00	0,00
Carne de res (Chuleta)	Betanzos	26,00	26,00	0,00
	Potosi	29,00	28,67	-1,14
Carne de oveja	Betanzos	18,00	18,00	0,00
	Potosi	20,00	20,00	0,00
Huevos (30 Unid.)	Betanzos	20,00	20,00	0,00
	Potosi	24,00	24,00	0,00
Carne de cerdo (Chuleta)	Betanzos	20,00	20,00	0,00
	Potosi	25,00	25,00	0,00

Fuente: MDRyT – OAP; GAMB

NR= No Reporto

Subió de precio

Mantuvo su precio

Bajo de precio

Nota: El pollo cotizado en ferias rurales, es de producción local



ESTADO PLURINACIONAL DE BOLIVIA



Observatorio
Agroambiental y
Productivo



MINISTERIO DE DESARROLLO
RURAL Y TIERRAS

*Agricultura Sostenible para la
Soberanía Alimentaria*

CUADRO COMPARATIVO DE GRANOS

CARACOLLO, CHALLAPATA, PUNATA Y BETANZOS

ORURO: Precio comparativo semanal de granos en Caracollo y Challapata (Bolivianos por Kilogramo)

Producto	Ciudad / Municipio	Precio Semana	Precio Semana	Variación en %
		23/06/2019	30/06/2019	
Arroz segunda	Caracollo	5,87	6,60	12,44
	Challapata	5,13	5,32	3,70
	Oruro	7,00	7,00	0,00
Arroz economico	Caracollo	5,50	5,87	6,73
	Challapata	4,58	4,58	0,00
	Oruro	6,00	6,00	0,00
Maiz Amarillo duro	Caracollo	NR	4,40	
	Challapata	4,95	NR	
	Oruro	3,00	3,00	0,00
Trigo pelado	Caracollo	6,97	7,33	5,16
	Challapata	7,33	7,33	0,00
	Oruro	8,80	8,80	0,00
Cebada en grano	Caracollo	4,40	4,40	0,00
	Challapata	3,70	3,70	0,00
	Oruro	4,78	4,78	0,00

Fuente: MDRyT – OAP; GAMCH

NR= No Reporto

Subió de precio

Mantuvo su precio

Bajo de precio

ORURO: Precio comparativo semanal de granos en Caracollo y Challapata (Bolivianos por Kilogramo)

Producto	Ciudad / Municipio	Precio Semana	Precio Semana	Variación en %
		23/06/2019	30/06/2019	
Quinoa real (46 Kg.)	Caracollo	560,00	550,00	-1,79
	Challapata	560,00	560,00	0,00
	Oruro	535,00	535,00	0,00
Quinoa Amarilla (46 Kg.)	Caracollo	520,00	520,00	0,00
	Challapata	560,00	560,00	0,00
Quinoa pantela rosa (46 Kg.)	Caracollo	500,00	500,00	0,00
	Challapata	560,00	560,00	0,00
Quinoa pisankalla (46 Kg.)	Caracollo	NR	NR	
	Challapata	510,00	500,00	-1,96
Quinoa negra (46 Kg.)	Caracollo	NR	NR	
	Challapata	510,00	500,00	-1,96

Fuente: MDRyT – OAP; GAMCH

NR= No Reporto

Subió de precio

Mantuvo su precio


Bajo de precio

COCHABAMBA: Precio comparativo semanal de granos en Punata y Sacaba (Bolivianos por Kilogramo)

Producto	Ciudad / Municipio	Precio Semana	Precio Semana	Variación en %
		27/06/2019	04/07/2019	
Arroz segunda	Sacaba	6,60	6,60	0,00
	Punata	6,23	5,87	-5,78
	Cochabamba	7,70	7,70	0,00
Arroz economico	Sacaba	4,40	4,40	0,00
	Punata	4,95	4,95	0,00
	Cochabamba	6,23	6,23	0,00
Maiz Amarillo duro	Sacaba	2,57	2,57	0,00
	Punata	2,20	2,02	-8,18
	Cochabamba	2,57	2,57	0,00

Fuente: MDRyT – OAP; GAMS

NR= No Reporto 

Subió de precio 

Mantuvo su precio 

Bajo de precio 


Nota: El precio de sacaba es del 20/07/2019 y 04/07/2019, debido a que la anterior semana estaban de aniversario y no hubo reporte de precios.

COCHABAMBA: Precio comparativo semanal de granos en Punata y Sacaba (Bolivianos por Kilogramo)

Producto	Ciudad / Municipio	Precio Semana	Precio Semana	Variación en %
		27/06/2019	04/07/2019	
Trigo pelado	Sacaba	9,17	9,17	0,00
	Punata	9,17	8,25	-10,03
	Cochabamba	9,17	9,17	0,00
Cebada en grano	Sacaba	4,78	NR	
	Punata	4,13	4,13	0,00
	Cochabamba	4,40	4,40	0,00
Sorgo en grano	Sacaba	2,57	2,57	0,00
	Punata	1,83	1,83	0,00
	Cochabamba	2,20	2,20	0,00

Fuente: MDRyT – OAP; GAMS

NR= No Reporto 

Subió de precio 

Mantuvo su precio 

Bajo de precio 


Nota: El precio de sacaba es del 20/07/2019 y 04/07/2019, debido a que la anterior semana estaban de aniversario y no hubo reporte de precios.

POTOSI: Precio comparativo semanal de granos en Betanzos (Bolivianos por Kilogramo)

Producto	Ciudad / Municipio	Precio Semana	Precio Semana	Variación en %
		23/06/2019	30/06/2019	
Arroz segunda	Betanzos	6,23	6,23	0,00
	Potosi	6,23	6,23	0,00
Arroz economico	Betanzos	5,13	5,13	0,00
	Potosi	5,13	5,13	0,00
Maiz amarillo duro	Betanzos	5,50	6,60	20,00
	Potosi	3,67	3,67	0,00
Trigo pelado	Betanzos	9,13	NR	
	Potosi	8,80	8,80	0,00
Cebada en grano	Betanzos	3,91	3,91	0,00
	Potosi	3,67	3,40	-7,36

Fuente: MDRyT – OAP; GAMB

NR= No Reporto 

Subió de precio 

Mantuvo su precio 

Bajo de precio 



ESTADO PLURINACIONAL DE BOLIVIA



Observatorio
Agroambiental y
Productivo



MINISTERIO DE DESARROLLO
RURAL Y TIERRAS

*Agricultura Sostenible para la
Soberanía Alimentaria*

CUADRO COMPARATIVO DE AGROINDUSTRIALES

**CARACOLLO, CHALLAPATA, PUNATA
SACABA Y BETANZOS**

ORURO: Precio comparativo semanal de agroindustriales en Caracollo y Challapata (Bolivianos por Kilogramos)

Producto	Ciudad / Municipio	Precio Semana	Precio Semana	Variación en %
		23/06/2019	30/06/2019	
Azucar Blanco	Caracollo	5,50	5,50	0,00
	Challapata	5,50	5,50	0,00
	Oruro	6,00	6,00	0,00
Harina Blanca IMPORTADO	Caracollo	5,13	5,13	0,00
	Challapata	5,50	5,50	0,00
	Oruro	5,00	5,00	0,00
Aceite vegetal a granel (1 Lt.)	Caracollo	9,00	9,00	0,00
	Challapata	9,50	10,00	5,26
	Oruro	8,50	8,67	2,00
Aceite vegetal envasado (900 Cc.)	Caracollo	11,00	12,00	9,09
	Challapata	10,00	11,00	10,00
	Oruro	12,00	12,00	0,00
Manteca vegetal	Caracollo	13,00	14,00	7,69
	Challapata	19,00	NR	
	Oruro	15,00	15,00	0,00

Fuente: MDRyT – OAP; GAMCH

NR= No Reporto



Subió de precio



Mantuvo su precio



Bajo de precio




COCHABAMBA: Precio comparativo semanal de agroindustriales en Punata y Sacaba (Bolivianos por Kilogramos)


Producto	Ciudad / Municipio	Precio Semana	Precio Semana	Variación en %
Azucar Blanco	Sacaba	5,13	5,13	0,00
	Punata	5,32	5,50	3,38
	Cochabamba	4,22	4,22	0,00
Harina Blanca IMPORTADO	Sacaba	5,32	5,50	3,38
	Punata	5,32	5,32	0,00
	Cochabamba	4,77	4,77	0,00
Aceite vegetal a granel (1 Lt.)	Sacaba	9,00	9,00	0,00
	Punata	9,00	9,00	0,00
	Cochabamba	9,50	9,50	0,00
Aceite vegetal envasado (900 Cc.)	Sacaba	11,50	12,00	4,35
	Punata	12,00	12,00	0,00
	Cochabamba	11,50	11,50	0,00

Fuente: MDRyT – OAP; GAMS

NR= No Reporto 

Subió de precio 

Mantuvo su precio 

Bajo de precio 

Nota: El precio de sacaba es del 20/07/2019 y 04/07/2019, debido a que la anterior semana estaban de aniversario y no hubo reporte de precios.

POTOSI: Precio comparativo semanal de agroindustriales en Betanzos (Bolivianos por Kilogramos)

Producto	Ciudad / Municipio	Precio Semana	Precio Semana	Variación en %
		23/06/2019	30/06/2019	
Azucar Blanca	Betanzos	5,50	5,50	0,00
	Potosi	5,50	5,50	0,00
Harina Blanca IMPORTADO	Betanzos	4,40	4,40	0,00
	Potosi	5,50	5,50	0,00
Aceite vegetal a granel (1 Lt.)	Betanzos	10,00	10,00	0,00
	Potosi	10,00	9,33	-6,70
Manteca vegetal	Betanzos	NR	18,04	
	Potosi	16,00	16,00	0,00
Aceite vegetal envasado (900 Cc.)	Betanzos	10,00	10,00	0,00
	Potosi	12,00	12,00	0,00

Fuente: MDRyT – OAP; GAMB

NR= No Reporto



Subió de precio



Mantuvo su precio



Bajo de precio

