



ESTADO PLURINACIONAL DE BOLIVIA



Observatorio
Agroambiental y
Productivo



MINISTERIO DE DESARROLLO
RURAL Y TIERRAS

*Agricultura Sostenible para la
Soberanía Alimentaria*

COMPORTAMIENTO DE PRECIOS DE CIUDADES INTERMEDIAS

**BOLETIN COMPARATIVO
25/2019**

**(Del 14 al 21 de julio– Domingo
Del 18 al 25 de julio – Jueves)**

La Paz, 25 de julio 2019



ESTADO PLURINACIONAL DE BOLIVIA



Observatorio
Agroambiental y
Productivo



MINISTERIO DE DESARROLLO
RURAL Y TIERRAS

*Agricultura Sostenible para la
Soberanía Alimentaria*

CUADRO COMPARATIVO DE TUBÉRCULOS Y RAÍCES

**CARACOLLO, CHALLAPATA, PUNATA
SACABA Y BETANZOS**

ORURO: Precio comparativo semanal de tubérculos en Caracollo y Challapata (En bolivianos)

Producto	Ciudad / Municipio	Precio Semana	Precio Semana	Variación en %
		14/07/2019	21/07/2019	
Papa Huaycha o Imilla (@)	Caracollo	30,00	30,00	0,00
	Challapata	35,00	30,00	-14,29
	Oruro	36,33	36,00	-0,91
Papalisa (6 Lb.)	Caracollo	10,00	10,00	0,00
	Challapata	NR	14,00	
	Oruro	11,33	12,00	5,91
Oca amarilla (6 Lb.)	Caracollo	8,50	8,00	-5,88
	Challapata	10,00	10,00	0,00
	Oruro	10,00	10,00	0,00

Fuente: MDRyT – OAP; GAMCH

NR= No Reporto

Subió de precio

Mantuvo su precio

Bajo de precio

COCHABAMBA: Precio comparativo semanal de tubérculos en Punata y Sacaba (En bolivianos)

Producto	Ciudad / Municipio	Precio Semana	Precio Semana	Variación en %
		18/07/2019	25/07/2019	
Papa Huaycha o Imilla (@)	Sacaba	38,00	39,00	2,63
	Punata	39,00	36,50	-6,41
	Cochabamba	45,00	45,00	0,00
Papa Desiree (@)	Sacaba	40,00	40,00	0,00
	Punata	40,00	NR	
	Cochabamba	55,00	56,00	1,82
Papalisa (6 Lb.)	Sacaba	8,40	9,00	7,14
	Punata	8,40		
	Cochabamba	10,00	10,00	0,00
Yuca (1 Kg.)	Sacaba	5,13	5,13	0,00
	Punata	3,67	3,67	0,00
	Cochabamba	3,67	3,67	0,00

Fuente: MDRyT – OAP; GAMS

NR= No Reporto



Subió de precio



Mantuvo su precio



Bajo de precio



POTOSI: Precio comparativo semanal de tubérculos en Betanzos (En bolivianos)

Producto	Ciudad / Municipio	Precio Semana	Precio Semana	Variación en %
		14/07/2019	21/07/2019	
Papa Huaycha o Imilla (@)	Betanzos	35,00	30,00	-14,29
	Potosi	41,67	41,67	0,00
Papa Desiree (@)	Betanzos	35,00	30,00	-14,29
	Potosi	41,67	44,45	6,67
Oca amarilla (6 Lb.)	Betanzos	6,36	6,96	9,43
	Potosi	8,00	7,33	-8,38
Papalisa (6 Lb.)	Betanzos	16,50	19,00	15,15
	Potosi	15,00	14,75	-1,67

Fuente: MDRyT – OAP; GAMB

NR= No Reporto



Subió de precio



Mantuvo su precio



Bajo de precio





ESTADO PLURINACIONAL DE BOLIVIA



Observatorio
Agroambiental y
Productivo



MINISTERIO DE DESARROLLO
RURAL Y TIERRAS

*Agricultura Sostenible para la
Soberanía Alimentaria*

CUADRO COMPARATIVO DE HORTALIZAS

**CARACOLLO, CHALLAPATA, PUNATA
SACABA Y BETANZOS**

ORURO: Precio comparativo semanal de hortalizas en Caracollo y Challapata (En bolivianos)

Producto	Ciudad / Municipio	Precio Semana	Precio Semana	Variación en %
		14/07/2019	21/07/2019	
Arveja Verde mediana (6 Lb.)	Caracollo	25,00	25,00	0,00
	Challapata	27,50	28,00	1,82
	Oruro	22,00	23,33	6,05
Cebolla Cabeza mediana (6 Lb.)	Caracollo	16,00	18,00	12,50
	Challapata	15,00	13,50	-10,00
	Oruro	14,00	15,00	7,14
Cebolla Verde (6 Lb.)	Caracollo	15,00	NR	
	Challapata	12,00	10,00	-16,67
	Oruro	11,67	10,33	-11,48
Haba Verde (6 Lb.)	Caracollo	12,00	12,00	0,00
	Challapata	10,00	10,00	0,00
	Oruro	10,00	11,33	13,30
Locoto mediana (1 Lb.)	Caracollo	2,00	2,00	0,00
	Challapata	2,25	2,75	22,22
	Oruro	2,00	2,25	12,50

Fuente: MDRyT – OAP; GAMCH

NR= No Reporto

Subió de precio

Mantuvo su precio

Bajo de precio

ORURO: Precio comparativo semanal de hortalizas en Caracollo y Challapata (En bolivianos)

Producto	Ciudad / Municipio	Precio Semana	Precio Semana	Variación en %
		14/07/2019	21/07/2019	
Maiz Choclo mediano (5 Unid.)	Caracollo	7,00	NR	
	Challapata	10,00	10,00	0,00
	Oruro	7,60	8,00	5,26
Tomate mediano (1 Lb.)	Caracollo	2,30	2,83	23,04
	Challapata	2,50	2,83	13,20
	Oruro	2,27	2,42	6,61
Zapallo mediano (1 Kg.)	Caracollo	3,50	NR	
	Challapata	3,00	3,00	0,00
	Oruro	4,00	4,00	0,00
Zanahoria (6 Lb.)	Caracollo	10,00	10,00	0,00
	Challapata	10,00	10,00	0,00
	Oruro	11,33	10,33	-8,83

Fuente: MDRyT – OAP; GAMCH

NR= No Reporto

Subió de precio

Mantuvo su precio

Bajo de precio

COCHABAMBA: Precio comparativo semanal de hortalizas en Punata y Sacaba (En bolivianos)

Producto	Ciudad / Municipio	Precio Semana	Precio Semana	Variación en %
		18/07/2019	25/07/2019	
Arveja Verde mediana (6 Lb.)	Sacaba	25,00	25,00	0,00
	Punata	25,00	19,00	-24,00
	Cochabamba	26,50	26,50	0,00
Cebolla Cabeza mediana (6 Lb.)	Sacaba	16,33	15,00	-8,14
	Punata	14,50	15,00	3,45
	Cochabamba	14,50	12,00	-17,24
Cebolla Verde (6 Lb.)	Sacaba	10,50	12,00	14,29
	Punata	13,00	11,00	-15,38
	Cochabamba	9,00	9,00	0,00
Haba Verde (6 Lb.)	Sacaba	14,50	14,00	-3,45
	Punata	14,00	18,00	28,57
	Cochabamba	14,00	14,00	0,00
Locoto mediana (1 Lb.)	Sacaba	2,67	2,50	-6,37
	Punata	3,17	2,75	-13,25
	Cochabamba	3,00	2,33	-22,33

Fuente: MDRyT – OAP; GAMS

NR= No Reporto



Subió de precio



Mantuvo su precio



Bajo de precio




COCHABAMBA: Precio comparativo semanal de hortalizas en Punata y Sacaba (En bolivianos)


Producto	Ciudad / Municipio	Precio Semana	Precio Semana	Variación en %
		18/07/2019	25/07/2019	
Maiz Choclo mediano (5 Unid.)	Sacaba	10,00	NR	
	Punata	NR	NR	
	Cochabamba	9,50	9,50	0,00
Tomate mediano (1 Lb.)	Sacaba	2,50	2,67	6,80
	Punata	2,83	2,42	-14,49
	Cochabamba	2,58	1,67	-35,27
Zapallo mediano (1 Kg.)	Sacaba	3,25	3,25	0,00
	Punata	3,25	3,00	-7,69
	Cochabamba	2,50	2,50	0,00
Zanahoria (6 Lb.)	Sacaba	12,00	13,00	8,33
	Punata	11,00	11,00	0,00
	Cochabamba	12,50	9,00	-28,00

Fuente: MDRyT – OAP; GAMS

NR= No Reporto 

Subió de precio 

Mantuvo su precio 


Bajo de precio 

POTOSI: Precio comparativo semanal de hortalizas en Betanzos (En bolivianos)


Producto	Ciudad / Municipio	Precio Semana	Precio Semana	Variación en %
		14/07/2019	21/07/2019	
Arveja Verde mediana (6 Lb.)	Betanzos	25,00	25,00	0,00
	Potosi	24,00	25,00	4,17
Cebolla Cabeza mediana (6 Lb.)	Betanzos	13,50	15,00	11,11
	Potosi	12,50	12,00	-4,00
Cebolla Verde (6 Lb.)	Betanzos	10,00	12,00	20,00
	Potosi	10,17	11,00	8,16
Haba Verde (6 Lb.)	Betanzos	15,00	15,00	0,00
	Potosi	13,83	15,00	8,46
Locoto mediana (1 Lb.)	Betanzos	2,75	3,17	15,27
	Potosi	2,53	2,56	1,19

Fuente: MDRyT – OAP; GAMB

NR= No Reporto 

Subió de precio 

Mantuvo su precio 

Bajo de precio 

POTOSI: Precio comparativo semanal de hortalizas en Betanzos (En bolivianos)

Producto	Ciudad / Municipio	Precio Semana	Precio Semana	Variación en %
		14/07/2019	21/07/2019	
Tomate mediano (1 Lb.)	Betanzos	2,06	2,50	21,36
	Potosi	1,67	1,78	6,59
Zapallo mediano (1 Kg.)	Betanzos	3,50	3,67	4,86
	Potosi	2,93	3,18	8,53
Zanahoria (6 Lb.)	Betanzos	10,00	10,00	0,00
	Potosi	10,00	10,00	0,00

Fuente: MDRyT – OAP; GAMB

NR= No Reporto



Subió de precio



Mantuvo su precio



Bajo de precio





ESTADO PLURINACIONAL DE BOLIVIA



Observatorio
Agroambiental y
Productivo



MINISTERIO DE DESARROLLO
RURAL Y TIERRAS

*Agricultura Sostenible para la
Soberanía Alimentaria*

CUADRO COMPARATIVO DE FRUTAS

**CARACOLLO, CHALLAPATA, PUNATA,
SACABA Y BETANZOS**

ORURO: Precio comparativo semanal de frutas en Caracollo y Challapata (En bolivianos)

Producto	Ciudad / Municipio	Precio Semana	Precio Semana	Variación en %
		14/07/2019	21/07/2019	
Papaya (Unid.)	Caracollo	NR	8,00	
	Challapata	10,00	10,00	0,00
	Oruro	10,00	10,00	0,00
Piña (Unid.)	Caracollo	10,00	10,00	
	Challapata	10,00	NR	
	Oruro	13,00	13,00	0,00
Platano de freir (25 Unid.)	Caracollo	12,00	10,00	-16,67
	Challapata	10,00	10,00	0,00
	Oruro	13,00	13,00	0,00
Banana cavendish (25 Unid.)	Caracollo	10,00	10,00	0,00
	Challapata	10,00	10,00	0,00
	Oruro	12,00	12,00	0,00

Fuente: MDRyT – OAP; GAMCH

NR= No Reporto

Subió de precio

Mantuvo su precio

Bajo de precio

ORURO: Precio comparativo semanal de frutas en Caracollo y Challapata (En bolivianos)

Producto	Ciudad / Municipio	Precio Semana	Precio Semana	Variación en %
		14/07/2019	21/07/2019	
Naranja injerto (25 Unid.)	Caracollo	12,00	12,00	0,00
	Challapata	12,50	13,50	8,00
	Oruro	10,00	12,00	20,00
Limon Sutil (25 Unid.)	Caracollo	NR	NR	
	Challapata	10,00	12,00	20,00
	Oruro	11,00	11,33	3,00
Sandia (1 Kg.)	Caracollo	NR	NR	
	Challapata	3,96	NR	
	Oruro	5,50	5,50	0,00

Fuente: MDRyT – OAP; GAMCH

NR= No Reporto

Subió de precio

Mantuvo su precio

Bajo de precio

COCHABAMBA: Precio comparativo semanal de frutas en Punata y Sacaba (En bolivianos)

Producto	Ciudad / Municipio	Precio Semana	Precio Semana	Variación en %
		18/07/2019	25/07/2019	
Papaya (Unid.)	Sacaba	8,00	9,50	18,75
	Punata	6,00	6,00	0,00
	Cochabamba	7,00	7,00	0,00
Piña (Unid.)	Sacaba	6,00	7,00	16,67
	Punata	5,00	7,00	40,00
	Cochabamba	6,00	6,00	0,00
Platano de freir (25 Unid.)	Sacaba	15,00	14,50	-3,33
	Punata	8,00	8,00	0,00
	Cochabamba	17,00	17,00	0,00
Banana cavendish (25 Unid.)	Sacaba	7,50	7,50	0,00
	Punata	8,00	8,00	0,00
	Cochabamba	10,00	12,00	20,00
Limon Sutil (25 Unid.)	Sacaba	NR	NR	
	Punata	7,00	10,00	42,86
	Cochabamba	11,00	12,00	9,09

Fuente: MDRyT – OAP; GAMS

NR= No Reporto



Subió de precio



Mantuvo su precio



Bajo de precio



Nota: Solo se encontró Piña y papaya muy grande en Punata

COCHABAMBA: Precio comparativo semanal de frutas en Punata y Sacaba (En bolivianos)

Producto	Ciudad / Municipio	Precio Semana	Precio Semana	Variación en %
		18/07/2019	25/07/2019	
Naranja injerto (25 Unid.)	Sacaba	9,50	10,00	5,26
	Punata	10,00	NR	
	Cochabamba	10,00	10,00	0,00
Manzana Red Delicious (5 Unid.)	Sacaba	10,00	10,00	0,00
	Punata	15,00	15,00	0,00
	Cochabamba	9,00	9,00	0,00
Sandia (1 Kg.)	Sacaba	NR	3,67	
	Punata	NR	2,97	
	Cochabamba	4,75	4,75	0,00

Fuente: MDRyT – OAP; GAMS

NR= No Reporto 

Subió de precio 

Mantuvo su precio 


Bajo de precio 

POTOSI: Precio comparativo semanal de frutas en Betanzos (En bolivianos)


Producto	Ciudad / Municipio	Precio Semana	Precio Semana	Variación en %
		14/07/2019	21/07/2019	
Papaya (Unid.)	Betanzos	10,00	11,33	13,30
	Potosi	7,25	7,00	-3,45
Platano de freir (25 Unid.)	Betanzos	15,00	16,00	6,67
	Potosi	21,17	24,17	14,17
Banana cavendish (25 Unid.)	Betanzos	10,00	10,00	0,00
	Potosi	12,00	12,00	0,00
Limon Sutil (25 Unid.)	Betanzos	10,00	12,00	20,00
	Potosi	8,00	9,00	12,50
Manzana Red Delicious (5 Unid.)	Betanzos	NR	NR	
	Potosi	8,00	8,00	0,00

Fuente: MDRyT – OAP; GAMB

NR= No Reporto 

Subió de precio 

Mantuvo su precio 

Bajo de precio 



ESTADO PLURINACIONAL DE BOLIVIA



Observatorio
Agroambiental y
Productivo



MINISTERIO DE DESARROLLO
RURAL Y TIERRAS

*Agricultura Sostenible para la
Soberanía Alimentaria*

CUADRO COMPARATIVO DE CARNE Y HUEVOS

**CARACOLLO, CHALLAPATA, PUNATA,
SACABA Y BETANZOS**

ORURO: Precio comparativo semanal de carne y huevos en Caracollo y Challapata (Bolivianos por Kilogramo)

Producto	Ciudad / Municipio	Precio Semana	Precio Semana	Variación en %
		14/07/2019	21/07/2019	
Carne de pollo	Caracollo	14,00	14,00	0,00
	Challapata	16,00	16,00	0,00
	Oruro	13,42	14,31	6,63
Carne de res (Chuleta)	Caracollo	30,00	NR	
	Challapata	28,00	28,00	0,00
	Oruro	30,00	30,00	0,00
Carne de oveja	Caracollo	24,00	24,00	0,00
	Challapata	20,00	20,00	0,00
	Oruro	25,00	25,00	0,00
Huevos (30 Unid.)	Caracollo	20,00	20,00	0,00
	Challapata	22,00	22,00	0,00
	Oruro	18,90	18,90	0,00

Fuente: MDRyT – OAP; GAMCH

NR= No Reporto

Subió de precio

Mantuvo su precio

Bajo de precio

Nota: El pollo cotizado en ferias rurales, es de producción local

COCHABAMBA: Precio comparativo semanal de carne y huevos en Punata y Sacaba (Bolivianos por Kilogramo)

Producto	Ciudad / Municipio	Precio Semana	Precio Semana	Variación en %
		18/07/2019	25/07/2019	
Carne de pollo	Sacaba	12,50	13,00	4,00
	Punata	14,00	13,00	-7,14
	Cochabamba	13,00	13,75	5,77
Carne de res (Chuleta)	Sacaba	27,00	26,00	-3,70
	Punata	28,00	28,00	0,00
	Cochabamba	28,00	28,00	0,00
Carne de oveja	Sacaba	24,00	24,00	0,00
	Punata	24,50	25,00	2,04
	Cochabamba	25,00	25,00	0,00
Huevos (30 Unid.)	Sacaba	18,00	19,50	8,33
	Punata	16,00	18,00	12,50
	Cochabamba	21,00	21,00	0,00

Fuente: MDRyT – OAP; GAMS

NR= No Reporto



Subió de precio



Mantuvo su precio



Bajo de precio



Nota: El pollo cotizado en ferias rurales, es de producción local.

POTOSI: Precio comparativo semanal de carne y huevos en Betanzos (Bolivianos por Kilogramo)

Producto	Ciudad / Municipio	Precio Semana	Precio Semana	Variación en %
		14/07/2019	21/07/2019	
Carne de pollo	Betanzos	16,00	16,00	0,00
	Potosi	15,00	15,00	0,00
Carne de res (Chuleta)	Betanzos	26,00	26,00	0,00
	Potosi	27,50	28,00	1,82
Carne de oveja	Betanzos	18,00	17,00	-5,56
	Potosi	20,00	20,00	0,00
Huevos (30 Unid.)	Betanzos	20,00	18,00	-10,00
	Potosi	24,00	24,00	0,00
Carne de cerdo (Chuleta)	Betanzos	20,00	20,00	0,00
	Potosi	25,00	25,00	0,00

Fuente: MDRyT – OAP; GAMB

NR= No Reporto

Subió de precio

Mantuvo su precio

Bajo de precio

Nota: El pollo cotizado en ferias rurales, es de producción local



ESTADO PLURINACIONAL DE BOLIVIA



Observatorio
Agroambiental y
Productivo



MINISTERIO DE DESARROLLO
RURAL Y TIERRAS

*Agricultura Sostenible para la
Soberanía Alimentaria*

CUADRO COMPARATIVO DE GRANOS

**CARACOLLO, CHALLAPATA, PUNATA Y
BETANZOS**

ORURO: Precio comparativo semanal de granos en Caracollo y Challapata (Bolivianos por Kilogramo)

Producto	Ciudad / Municipio	Precio Semana	Precio Semana	Variación en %
		14/07/2019	21/07/2019	
Arroz segunda	Caracollo	6,60	6,51	-1,36
	Challapata	5,50	5,50	0,00
	Oruro	7,00	7,00	0,00
Arroz economico	Caracollo	5,50	NR	
	Challapata	4,40	4,40	0,00
	Oruro	6,00	NR	
Maiz Amarillo duro	Caracollo	3,67	3,67	0,00
	Challapata	3,67	3,67	0,00
	Oruro	3,00	3,00	0,00
Trigo pelado	Caracollo	6,88	7,24	5,23
	Challapata	7,33	7,33	0,00
	Oruro	8,80	8,80	0,00
Cebada en grano	Caracollo	5,50	NR	
	Challapata	3,48	3,48	0,00
	Oruro	3,95	4,17	5,57

Fuente: MDRyT – OAP; GAMCH

NR= No Reporto

Subió de precio

Mantuvo su precio

Bajo de precio

ORURO: Precio comparativo semanal de granos en Caracollo y Challapata (Bolivianos por Kilogramos)

Producto	Ciudad / Municipio	Precio Semana	Precio Semana	Variación en %
		14/07/2019	21/07/2019	
Quinoa real (46 Kg.)	Caracollo	520,00	500,00	-3,85
	Challapata	560,00	560,00	0,00
	Oruro	555,00	555,00	0,00
Quinoa Amarilla (46 Kg.)	Caracollo	NR	500,00	
	Challapata	560,00	560,00	0,00
Quinoa pantela rosa (46 Kg.)	Caracollo	500,00	500,00	0,00
	Challapata	560,00	560,00	0,00
Quinoa pisankalla (46 Kg.)	Caracollo	510,00	NR	
	Challapata	500,00	500,00	0,00
Quinoa negra (46 Kg.)	Caracollo	NR	350,00	
	Challapata	500,00	500,00	0,00

Fuente: MDRyT – OAP; GAMCH

NR= No Reporto

Subió de precio

Mantuvo su precio


Bajo de precio

COCHABAMBA: Precio comparativo semanal de granos en Punata y Sacaba (Bolivianos por Kilogramo)

Producto	Ciudad / Municipio	Precio Semana	Precio Semana	Variación en %
		18/07/2019	25/07/2019	
Arroz segunda	Sacaba	6,60	6,60	0,00
	Punata	6,23	5,87	-5,78
	Cochabamba	7,70	7,70	0,00
Arroz economico	Sacaba	5,50	5,50	0,00
	Punata	5,13	4,77	-7,02
	Cochabamba	6,23	6,23	0,00
Maiz Amarillo duro	Sacaba	2,57	2,57	0,00
	Punata	2,02	1,83	-9,41
	Cochabamba	2,57	2,57	0,00

Fuente: MDRyT – OAP; GAMS

NR= No Reporto 

Subió de precio 

Mantuvo su precio 


Bajo de precio 

COCHABAMBA: Precio comparativo semanal de granos en Punata y Sacaba (Bolivianos por Kilogramo)

Producto	Ciudad / Municipio	Precio Semana	Precio Semana	Variación en %
		18/07/2019	25/07/2019	
Trigo pelado	Sacaba	9,17	NR	
	Punata	9,17	NR	
	Cochabamba	9,17	9,17	0,00
Cebada en grano	Sacaba	NR	NR	
	Punata	5,00	5,87	17,40
	Cochabamba	4,40	4,40	0,00
Sorgo en grano	Sacaba	2,57	2,57	0,00
	Punata	1,83	1,83	0,00
	Cochabamba	2,20	2,20	0,00

Fuente: MDRyT – OAP; GAMS

NR= No Reporto 

Subió de precio 

Mantuvo su precio 

Bajo de precio 

POTOSI: Precio comparativo semanal de granos en Betanzos (Bolivianos por Kilogramo)

Producto	Ciudad / Municipio	Precio Semana	Precio Semana	Variación en %
		14/07/2019	21/07/2019	
Arroz segunda	Betanzos	6,23	NR	
	Potosi	6,23	6,23	0,00
Arroz economico	Betanzos	5,32	4,58	-13,91
	Potosi	5,13	5,13	0,00
Maiz amarillo duro	Betanzos	6,60	4,52	-31,52
	Potosi	3,67	3,67	0,00
Trigo pelado	Betanzos	NR	NR	
	Potosi	8,80	8,80	0,00
Cebada en grano	Betanzos	3,91	NR	
	Potosi	3,12	3,12	0,00

Fuente: MDRyT – OAP; GAMB

NR= No Reporto 

Subió de precio 

Mantuvo su precio 

Bajo de precio 



ESTADO PLURINACIONAL DE BOLIVIA



Observatorio
Agroambiental y
Productivo



MINISTERIO DE DESARROLLO
RURAL Y TIERRAS

*Agricultura Sostenible para la
Soberanía Alimentaria*

CUADRO COMPARATIVO DE AGROINDUSTRIALES

**CARACOLLO, CHALLAPATA, PUNATA
SACABA Y BETANZOS**

ORURO: Precio comparativo semanal de agroindustriales en Caracollo y Challapata (Bolivianos por Kilogramos)

Producto	Ciudad / Municipio	Precio Semana	Precio Semana	Variación en %
		14/07/2019	21/07/2019	
Azucar Blanco	Caracollo	4,77	4,58	-3,98
	Challapata	5,50	5,50	0,00
	Oruro	6,00	6,00	0,00
Harina Blanca IMPORTADO	Caracollo	5,50	4,77	-13,27
	Challapata	5,50	5,50	0,00
	Oruro	5,00	5,00	0,00
Aceite vegetal a granel (1 Lt.)	Caracollo	9,00	8,50	-5,56
	Challapata	10,00	10,00	0,00
	Oruro	9,00	9,00	0,00
Aceite vegetal envasado (900 Cc.)	Caracollo	12,00	11,50	-4,17
	Challapata	12,00	12,00	0,00
	Oruro	12,00	12,00	0,00
Manteca vegetal	Caracollo	NR	NR	
	Challapata	19,00	20,00	5,26
	Oruro	15,00	15,00	0,00

Fuente: MDRyT – OAP; GAMCH

NR= No Reporto



Subió de precio



Mantuvo su precio



Bajo de precio



COCHABAMBA: Precio comparativo semanal de agroindustriales en Punata y Sacaba (Bolivianos por Kilogramos)

Producto	Ciudad / Municipio	Precio Semana	Precio Semana	Variación en %
		18/07/2019	25/07/2019	
Azucar Blanco	Sacaba	5,13	5,13	0,00
	Punata	5,32	5,13	-3,57
	Cochabamba	4,40	4,40	0,00
Harina Blanca IMPORTADO	Sacaba	5,50	5,50	0,00
	Punata	5,50	5,32	-3,27
	Cochabamba	4,77	4,77	0,00
Aceite vegetal a granel (1 Lt.)	Sacaba	9,00	9,00	0,00
	Punata	9,00	9,00	0,00
	Cochabamba	9,50	9,50	0,00
Aceite vegetal envasado (900 Cc.)	Sacaba	12,00	12,00	0,00
	Punata	12,00	12,00	0,00
	Cochabamba	11,50	11,50	0,00

Fuente: MDRyT – OAP; GAMS

NR= No Reporto

Subió de precio

Mantuvo su precio

Bajo de precio

POTOSI: Precio comparativo semanal de agroindustriales en Betanzos (Bolivianos por Kilogramos)

Producto	Ciudad / Municipio	Precio Semana	Precio Semana	Variación en %
		14/07/2019	21/07/2019	
Azucar Blanca	Betanzos	5,50	4,40	-20,00
	Potosi	5,50	5,50	0,00
Harina Blanca IMPORTADO	Betanzos	4,03	3,67	-8,93
	Potosi	5,50	5,50	0,00
Aceite vegetal a granel (1 Lt.)	Betanzos	10,00	10,00	0,00
	Potosi	9,00	9,00	0,00
Manteca vegetal	Betanzos	NR	NR	
	Potosi	16,00	16,00	0,00
Aceite vegetal envasado (900 Cc.)	Betanzos	11,00	11,00	0,00
	Potosi	12,00	12,00	0,00

Fuente: MDRyT – OAP; GAMB

NR= No Reporto



Subió de precio



Mantuvo su precio



Bajo de precio

