



ESTADO PLURINACIONAL DE BOLIVIA



Observatorio
Agroambiental y
Productivo



MINISTERIO DE DESARROLLO
RURAL Y TIERRAS

*Agricultura Sostenible para la
Soberanía Alimentaria*

COMPORTAMIENTO DE PRECIOS DE CIUDADES INTERMEDIAS

**BOLETIN COMPARATIVO
28/2019**

**(Del 04 al 11 de agosto – Domingo
Del 08 al 15 de agosto – Jueves)**

La Paz, 15 de agosto 2019



ESTADO PLURINACIONAL DE BOLIVIA



Observatorio
Agroambiental y
Productivo



MINISTERIO DE DESARROLLO
RURAL Y TIERRAS

*Agricultura Sostenible para la
Soberanía Alimentaria*

CUADRO COMPARATIVO DE TUBÉRCULOS Y RAÍCES

**CARACOLLO, CHALLAPATA, PUNATA
SACABA Y BETANZOS**

ORURO: Precio comparativo semanal de tubérculos en Caracollo y Challapata (En bolivianos)

Producto	Ciudad / Municipio	Precio Semana	Precio Semana	Variación en %
		04/08/2019	11/08/2019	
Papa Huaycha o Imilla (@)	Caracollo	50,00	57,50	15,00
	Challapata	37,50	42,50	13,33
	Oruro	48,33	55,00	13,80
Papalisa (6 Lb.)	Caracollo	12,00	12,00	0,00
	Challapata	17,50	17,00	-2,86
	Oruro	11,72	13,60	16,04
Oca amarilla (6 Lb.)	Caracollo	12,00	12,00	0,00
	Challapata	10,00	11,00	10,00
	Oruro	14,50	15,40	6,21

Fuente: MDRyT – OAP; GAMCH

NR= No Reporto

Subió de precio

Mantuvo su precio

Bajo de precio

COCHABAMBA: Precio comparativo semanal de tubérculos en Punata y Sacaba (En bolivianos)

Producto	Ciudad / Municipio	Precio Semana	Precio Semana	Variación en %
		08/08/2019	15/08/2019	
Papa Huaycha o Imilla (@)	Sacaba	57,50	57,50	0,00
	Punata	40,00	40,00	0,00
	Cochabamba	55,00	55,00	0,00
Papa Desiree (@)	Sacaba	55,00	57,50	4,55
	Punata	40,00	40,00	0,00
	Cochabamba	65,00	60,00	-7,69
Papalisa (6 Lb.)	Sacaba	9,00	9,00	0,00
	Punata	8,40	8,40	0,00
	Cochabamba	12,00	12,00	0,00
Yuca (1 Kg.)	Sacaba	5,13	5,13	0,00
	Punata	3,67	3,67	0,00
	Cochabamba	3,67	3,67	0,00

Fuente: MDRyT – OAP; GAMS

NR= No Reporto

Subió de precio

Mantuvo su precio

Bajo de precio



ESTADO PLURINACIONAL DE BOLIVIA



Observatorio
Agroambiental y
Productivo



MINISTERIO DE DESARROLLO
RURAL Y TIERRAS

*Agricultura Sostenible para la
Soberanía Alimentaria*

CUADRO COMPARATIVO DE HORTALIZAS

**CARACOLLO, CHALLAPATA, PUNATA
SACABA Y BETANZOS**

ORURO: Precio comparativo semanal de hortalizas en Caracollo y Challapata (En bolivianos)

Producto	Ciudad / Municipio	Precio Semana	Precio Semana	Variación en %
		04/08/2019	11/08/2019	
Arveja Verde mediana (6 Lb.)	Caracollo	30,00	30,00	0,00
	Challapata	30,00	30,00	0,00
	Oruro	32,50	32,00	-1,54
Cebolla Cabeza mediana (6 Lb.)	Caracollo	18,00	18,00	0,00
	Challapata	15,50	15,50	0,00
	Oruro	15,00	14,60	-2,67
Cebolla Verde (6 Lb.)	Caracollo	15,00	15,00	0,00
	Challapata	15,00	15,00	0,00
	Oruro	10,00	10,00	0,00
Haba Verde (6 Lb.)	Caracollo	18,00	18,00	0,00
	Challapata	15,00	17,50	16,67
	Oruro	16,33	18,00	10,23
Locoto mediana (1 Lb.)	Caracollo	2,50	2,92	16,80
	Challapata	3,00	3,00	0,00
	Oruro	2,59	2,60	0,39

Fuente: MDRyT – OAP; GAMCH

NR= No Reporto

Subió de precio

Mantuvo su precio

Bajo de precio

ORURO: Precio comparativo semanal de hortalizas en Caracollo y Challapata (En bolivianos)

Producto	Ciudad / Municipio	Precio Semana	Precio Semana	Variación en %
		04/08/2019	11/08/2019	
Maiz Choclo mediano (5 Unid.)	Caracollo	7,00	7,00	0,00
	Challapata	NR	NR	
	Oruro	8,40	8,60	2,38
Tomate mediano (1 Lb.)	Caracollo	2,50	2,83	13,20
	Challapata	3,17	3,17	0,00
	Oruro	2,73	2,91	6,59
Zapallo mediano (1 Kg.)	Caracollo	3,50	3,50	0,00
	Challapata	4,00	4,00	0,00
	Oruro	4,00	4,00	0,00
Zanahoria (6 Lb.)	Caracollo	10,00	10,00	0,00
	Challapata	10,00	10,00	0,00
	Oruro	10,00	10,00	0,00

Fuente: MDRyT – OAP; GAMCH

NR= No Reporto

Subió de precio

Mantuvo su precio

Bajo de precio

COCHABAMBA: Precio comparativo semanal de hortalizas en Punata y Sacaba (En bolivianos)

Producto	Ciudad / Municipio	Precio Semana	Precio Semana	Variación en %
		08/08/2019	15/08/2019	
Arveja Verde mediana (6 Lb.)	Sacaba	29,00	30,00	3,45
	Punata	24,00	26,50	10,42
	Cochabamba	25,00	28,00	12,00
Cebolla Cabeza mediana (6 Lb.)	Sacaba	15,00	15,00	0,00
	Punata	13,50	13,50	0,00
	Cochabamba	13,00	12,00	-7,69
Cebolla Verde (6 Lb.)	Sacaba	10,00	10,00	0,00
	Punata	14,50	14,50	0,00
	Cochabamba	10,00	10,00	0,00
Haba Verde (6 Lb.)	Sacaba	17,00	19,00	11,76
	Punata	17,50	17,50	0,00
	Cochabamba	16,00	20,00	25,00
Locoto mediana (1 Lb.)	Sacaba	3,00	3,00	0,00
	Punata	2,50	2,50	0,00
	Cochabamba	2,50	2,50	0,00

Fuente: MDRyT – OAP; GAMS

NR= No Reporto

Subió de precio

Mantuvo su precio


Bajo de precio

COCHABAMBA: Precio comparativo semanal de hortalizas en Punata y Sacaba (En bolivianos)


Producto	Ciudad / Municipio	Precio Semana	Precio Semana	Variación en %
		08/08/2019	15/08/2019	
Maiz Choclo mediano (5 Unid.)	Sacaba	NR	NR	
	Punata	NR	NR	
	Cochabamba	9,00	9,00	0,00
Tomate mediano (1 Lb.)	Sacaba	3,17	3,17	0,00
	Punata	3,17	3,17	0,00
	Cochabamba	3,17	3,17	0,00
Zapallo mediano (1 Kg.)	Sacaba	3,75	3,75	0,00
	Punata	3,00	3,00	0,00
	Cochabamba	2,50	2,50	0,00
Zanahoria (6 Lb.)	Sacaba	13,00	13,00	0,00
	Punata	13,50	13,50	0,00
	Cochabamba	10,00	10,00	0,00

Fuente: MDRyT – OAP; GAMS

NR= No Reporto 

Subió de precio 

Mantuvo su precio 

Bajo de precio 



ESTADO PLURINACIONAL DE BOLIVIA



Observatorio
Agroambiental y
Productivo



MINISTERIO DE DESARROLLO
RURAL Y TIERRAS

*Agricultura Sostenible para la
Soberanía Alimentaria*

CUADRO COMPARATIVO DE FRUTAS

**CARACOLLO, CHALLAPATA, PUNATA,
SACABA Y BETANZOS**

ORURO: Precio comparativo semanal de frutas en Caracollo y Challapata (En bolivianos)

Producto	Ciudad / Municipio	Precio Semana	Precio Semana	Variación en %
		04/08/2019	11/08/2019	
Papaya (Unid.)	Caracollo	9,00	9,00	0,00
	Challapata	NR	8,00	
	Oruro	10,00	10,00	0,00
Piña (Unid.)	Caracollo	NR	NR	
	Challapata	10,00	10,00	0,00
	Oruro	12,50	12,00	-4,00
Platano de freir (25 Unid.)	Caracollo	12,00	12,00	0,00
	Challapata	10,00	10,00	0,00
	Oruro	13,50	14,00	3,70
Banana cavendish (25 Unid.)	Caracollo	10,00	10,00	0,00
	Challapata	10,00	10,00	0,00
	Oruro	12,00	12,00	0,00

Fuente: MDRyT – OAP; GAMCH

NR= No Reporto

Subió de precio

Mantuvo su precio

Bajo de precio

ORURO: Precio comparativo semanal de frutas en Caracollo y Challapata (En bolivianos)

Producto	Ciudad / Municipio	Precio Semana	Precio Semana	Variación en %
		04/08/2019	11/08/2019	
Naranja injerto (25 Unid.)	Caracollo	10,00	10,00	0,00
	Challapata	13,50	13,50	0,00
	Oruro	12,00	12,00	0,00
Limon Sutil (25 Unid.)	Caracollo	NR	NR	
	Challapata	12,00	12,00	0,00
	Oruro	12,00	12,00	0,00
Sandia (1 Kg.)	Caracollo	NR	NR	
	Challapata	3,96	NR	
	Oruro	5,50	5,50	0,00

Fuente: MDRyT – OAP; GAMCH

NR= No Reporto

Subió de precio

Mantuvo su precio

Bajo de precio

COCHABAMBA: Precio comparativo semanal de frutas en Punata y Sacaba (En bolivianos)

Producto	Ciudad / Municipio	Precio Semana	Precio Semana	Variación en %
		08/08/2019	15/08/2019	
Papaya (Unid.)	Sacaba	8,00	8,00	0,00
	Punata	6,00	6,00	0,00
	Cochabamba	7,00	6,00	-14,29
Piña (Unid.)	Sacaba	6,00	6,50	8,33
	Punata	9,00	9,00	0,00
	Cochabamba	6,00	5,00	-16,67
Platano de freir (25 Unid.)	Sacaba	16,50	17,00	3,03
	Punata	10,00	13,50	35,00
	Cochabamba	17,00	17,00	0,00
Banana cavendish (25 Unid.)	Sacaba	11,00	11,00	0,00
	Punata	10,00	10,00	0,00
	Cochabamba	14,00	14,00	0,00
Limon Sutil (25 Unid.)	Sacaba	NR	12,00	
	Punata	11,00	11,00	0,00
	Cochabamba	12,00	10,00	-16,67

Fuente: MDRyT – OAP; GAMS

NR= No Reporto



Subió de precio



Mantuvo su precio



Bajo de precio




Nota: Solo se encontró Piña y papaya muy grande en Punata

COCHABAMBA: Precio comparativo semanal de frutas en Punata y Sacaba (En bolivianos)


Producto	Ciudad / Municipio	Precio Semana	Precio Semana	Variación en %
		08/08/2019	15/08/2019	
Naranja injerto (25 Unid.)	Sacaba	8,00	8,00	0,00
	Punata	8,00	8,00	0,00
	Cochabamba	10,00	8,00	-20,00
Manzana Red Delicious (5 Unid.)	Sacaba	10,00	10,00	0,00
	Punata	15,00	15,00	0,00
	Cochabamba	9,00	9,00	0,00
Sandia (1 Kg.)	Sacaba	4,03	4,25	5,46
	Punata	2,97	2,97	0,00
	Cochabamba	4,75	4,75	0,00

Fuente: MDRyT – OAP; GAMS

NR= No Reporto 

Subió de precio 

Mantuvo su precio 

Bajo de precio 



ESTADO PLURINACIONAL DE BOLIVIA



Observatorio
Agroambiental y
Productivo



MINISTERIO DE DESARROLLO
RURAL Y TIERRAS

*Agricultura Sostenible para la
Soberanía Alimentaria*

CUADRO COMPARATIVO DE CARNE Y HUEVOS

**CARACOLLO, CHALLAPATA, PUNATA,
SACABA Y BETANZOS**

ORURO: Precio comparativo semanal de carne y huevos en Caracollo y Challapata (Bolivianos por Kilogramo)

Producto	Ciudad / Municipio	Precio Semana	Precio Semana	Variación en %
		04/08/2019	11/08/2019	
Carne de pollo	Caracollo	15,00	15,50	3,33
	Challapata	16,00	16,00	0,00
	Oruro	15,98	16,44	2,88
Carne de res (Chuleta)	Caracollo	30,00	30,00	
	Challapata	28,00	28,00	0,00
	Oruro	30,00	30,00	0,00
Carne de oveja	Caracollo	24,00	24,00	0,00
	Challapata	20,00	20,00	0,00
	Oruro	24,83	24,50	-1,33
Huevos (30 Unid.)	Caracollo	20,00	20,00	0,00
	Challapata	21,00	20,00	-4,76
	Oruro	18,90	18,90	0,00

Fuente: MDRyT – OAP; GAMCH

NR= No Reporto

Subió de precio

Mantuvo su precio

Bajo de precio

Nota: El pollo cotizado en ferias rurales, es de producción local

COCHABAMBA: Precio comparativo semanal de carne y huevos en Punata y Sacaba (Bolivianos por Kilogramo)

Producto	Ciudad / Municipio	Precio Semana	Precio Semana	Variación en %
		08/08/2019	15/08/2019	
Carne de pollo	Sacaba	14,50	14,00	-3,45
	Punata	14,50	14,50	0,00
	Cochabamba	15,38	15,38	0,00
Carne de res (Chuleta)	Sacaba	26,00	26,00	0,00
	Punata	28,00	28,00	0,00
	Cochabamba	28,00	28,00	0,00
Carne de oveja	Sacaba	23,00	24,50	6,52
	Punata	26,00	26,00	0,00
	Cochabamba	25,00	25,00	0,00
Huevos (30 Unid.)	Sacaba	19,00	18,50	-2,63
	Punata	18,00	18,00	0,00
	Cochabamba	21,00	21,00	0,00
Carne de cerdo (Chuleta)	Sacaba	20,00	20,00	0,00
	Punata	20,00	20,00	0,00
	Cochabamba	26,00	26,00	0,00

Fuente: MDRyT – OAP; GAMS

NR= No Reporto



Subió de precio



Mantuvo su precio



Bajo de precio



Nota: El pollo cotizado en ferias rurales, es de producción local.



ESTADO PLURINACIONAL DE BOLIVIA



Observatorio
Agroambiental y
Productivo



MINISTERIO DE DESARROLLO
RURAL Y TIERRAS

*Agricultura Sostenible para la
Soberanía Alimentaria*

CUADRO COMPARATIVO DE GRANOS

CARACOLLO, CHALLAPATA, PUNATA Y BETANZOS

ORURO: Precio comparativo semanal de granos en Caracollo y Challapata (Bolivianos por Kilogramo)

Producto	Ciudad / Municipio	Precio Semana	Precio Semana	Variación en %
		04/08/2019	11/08/2019	
Arroz segunda	Caracollo	6,60	6,60	0,00
	Challapata	5,50	5,50	0,00
	Oruro	7,00	7,00	0,00
Arroz economico	Caracollo	5,87	5,87	0,00
	Challapata	4,40	4,40	0,00
	Oruro	6,00	6,00	0,00
Maiz Amarillo duro	Caracollo	4,40	4,40	0,00
	Challapata	3,67	3,67	0,00
	Oruro	3,00	3,00	0,00
Trigo pelado	Caracollo	7,33	7,33	0,00
	Challapata	7,33	7,33	0,00
	Oruro	8,80	8,80	0,00
Cebada en grano	Caracollo	5,50	5,50	0,00
	Challapata	3,48	3,48	0,00
	Oruro	4,17	4,17	0,00

Fuente: MDRyT – OAP; GAMCH

NR= No Reporto

Subió de precio

Mantuvo su precio

Bajo de precio

ORURO: Precio comparativo semanal de granos en Caracollo y Challapata (Bolivianos por Kilogramos)

Producto	Ciudad / Municipio	Precio Semana	Precio Semana	Variación en %
		04/08/2019	11/08/2019	
Quinua real (46 Kg.)	Caracollo	560,00	540,00	-3,57
	Challapata	530,00	560,00	5,66
	Oruro	555,00	555,00	0,00
Quinua Amarilla (46 Kg.)	Caracollo	516,67	520,00	0,64
	Challapata	530,00	560,00	5,66
Quinua pantela rosa (46 Kg.)	Caracollo	500,00	500,00	0,00
	Challapata	530,00	560,00	5,66
Quinua pisankalla (46 Kg.)	Caracollo	NR	NR	
	Challapata	500,00	500,00	0,00
Quinua negra (46 Kg.)	Caracollo	NR	NR	
	Challapata	500,00	500,00	0,00

Fuente: MDRyT – OAP; GAMCH

NR= No Reporto

Subió de precio

Mantuvo su precio

Bajo de precio

COCHABAMBA: Precio comparativo semanal de granos en Punata y Sacaba (Bolivianos por Kilogramo)

Producto	Ciudad / Municipio	Precio Semana	Precio Semana	Variación en %
		08/08/2019	15/08/2019	
Arroz segunda	Sacaba	6,60	6,60	0,00
	Punata	6,23	6,23	0,00
	Cochabamba	7,70	7,70	0,00
Arroz economico	Sacaba	4,95	4,95	0,00
	Punata	4,95	4,95	0,00
	Cochabamba	6,23	6,23	0,00
Maiz Amarillo duro	Sacaba	2,57	2,57	0,00
	Punata	2,20	2,20	0,00
	Cochabamba	2,57	2,57	0,00

Fuente: MDRyT – OAP; GAMS

NR= No Reporto 

Subió de precio 

Mantuvo su precio 

Bajo de precio 

COCHABAMBA: Precio comparativo semanal de granos en Punata y Sacaba (Bolivianos por Kilogramo)

Producto	Ciudad / Municipio	Precio Semana	Precio Semana	Variación en %
		08/08/2019	15/08/2019	
Trigo pelado	Sacaba	9,17	9,17	0,00
	Punata	NR	NR	
	Cochabamba	9,17	9,17	0,00
Cebada en grano	Sacaba	NR	NR	
	Punata	6,09	6,09	0,00
	Cochabamba	4,40	4,40	0,00
Sorgo en grano	Sacaba	2,57	2,57	0,00
	Punata	1,83	1,83	0,00
	Cochabamba	2,20	2,20	0,00

Fuente: MDRyT – OAP; GAMS

NR= No Reporto



Subió de precio



Mantuvo su precio



Bajo de precio





ESTADO PLURINACIONAL DE BOLIVIA



Observatorio
Agroambiental y
Productivo



MINISTERIO DE DESARROLLO
RURAL Y TIERRAS

*Agricultura Sostenible para la
Soberanía Alimentaria*

CUADRO COMPARATIVO DE AGROINDUSTRIALES

**CARACOLLO, CHALLAPATA, PUNATA
SACABA Y BETANZOS**

ORURO: Precio comparativo semanal de agroindustriales en Caracollo y Challapata (Bolivianos por Kilogramos)

Producto	Ciudad / Municipio	Precio Semana	Precio Semana	Variación en %
		04/08/2019	11/08/2019	
Azucar Blanco	Caracollo	5,13	5,13	0,00
	Challapata	5,50	5,50	0,00
	Oruro	6,00	6,00	0,00
Harina Blanca IMPORTADO	Caracollo	4,95	5,32	7,47
	Challapata	5,50	5,50	0,00
	Oruro	5,00	5,00	0,00
Aceite vegetal a granel (1 Lt.)	Caracollo	9,00	9,00	0,00
	Challapata	10,00	10,00	0,00
	Oruro	9,00	9,00	0,00
Aceite vegetal envasado (900 Cc.)	Caracollo	12,00	12,00	0,00
	Challapata	12,00	12,00	0,00
	Oruro	12,00	12,00	0,00
Manteca vegetal	Caracollo	15,00	15,00	0,00
	Challapata	NR	NR	
	Oruro	15,00	15,00	0,00

Fuente: MDRyT – OAP; GAMCH

NR= No Reporto

Subió de precio

Mantuvo su precio

Bajo de precio

COCHABAMBA: Precio comparativo semanal de agroindustriales en Punata y Sacaba (Bolivianos por Kilogramos)

Producto	Ciudad / Municipio	Precio Semana	Precio Semana	Variación en %
		08/08/2019	15/08/2019	
Azucar Blanco	Sacaba	5,13	5,13	0,00
	Punata	5,32	5,32	0,00
	Cochabamba	4,40	4,77	8,41
Harina Blanca IMPORTADO	Sacaba	5,50	5,50	0,00
	Punata	5,13	5,13	0,00
	Cochabamba	4,77	4,77	0,00
Aceite vegetal a granel (1 Lt.)	Sacaba	9,00	9,00	0,00
	Punata	9,00	9,00	0,00
	Cochabamba	9,50	9,50	0,00
Aceite vegetal envasado (900 Cc.)	Sacaba	12,00	12,00	0,00
	Punata	12,00	12,00	0,00
	Cochabamba	11,50	11,50	0,00

Fuente: MDRyT – OAP; GAMS

NR= No Reporto

Subió de precio

Mantuvo su precio

Bajo de precio