



ESTADO PLURINACIONAL DE BOLIVIA



Observatorio  
Agroambiental y  
Productivo



MINISTERIO DE DESARROLLO  
**RURAL Y TIERRAS**

*Agricultura Sostenible para la  
Soberanía Alimentaria*

# COMPORTAMIENTO DE PRECIOS DE CIUDADES INTERMEDIAS

**BOLETIN COMPARATIVO  
33/2019**

**(Del 08 al 15 de Septiembre – Domingo  
Del 12 al 19 de Septiembre – Jueves)**

**La Paz, 20 de septiembre 2019**



ESTADO PLURINACIONAL DE BOLIVIA



Observatorio  
Agroambiental y  
Productivo



MINISTERIO DE DESARROLLO  
**RURAL Y TIERRAS**

*Agricultura Sostenible para la  
Soberanía Alimentaria*

# CUADRO COMPARATIVO DE TUBÉRCULOS Y RAÍCES

**CARACOLLO, CHALLAPATA, PUNATA  
SACABA Y BETANZOS**

# ORURO: Precio comparativo semanal de tubérculos en Caracollo y Challapata (En bolivianos)

Producto	Ciudad / Municipio	Precio Semana	Precio Semana	Variación en %
		08/09/2019	15/09/2019	
Papa Huaycha o Imilla (@)	Caracollo	50,00	50,00	0,00
	Challapata	45,00	45,00	0,00
	Oruro	51,33	52,00	1,31
Papalisa (6 Lb.)	Caracollo	12,00	NR	
	Challapata	10,00	10,00	0,00
	Oruro	12,67	10,00	-21,07
Oca amarilla (6 Lb.)	Caracollo	13,00	13,00	0,00
	Challapata	10,00	10,00	0,00
	Oruro	15,00	15,00	0,00

Fuente: MDRyT – OAP; GAMCH

NR= No Reporto

Subió de precio

Mantuvo su precio

Bajo de precio


Nota: El precio en la ciudad capital es

# COCHABAMBA: Precio comparativo semanal de tubérculos en Punata y Sacaba (En bolivianos)


Producto	Ciudad / Municipio	Precio Semana	Precio Semana	Variación en %
		12/09/2019	19/09/2019	
Papa Huaycha o Imilla (@)	Sacaba	40,00	50,00	25,00
	Punata	60,00	65,00	8,33
	Cochabamba	56,00	65,00	16,07
Papa Desiree (@)	Sacaba	42,50	42,50	0,00
	Punata	55,00	60,00	9,09
	Cochabamba	60,00	65,00	8,33
Papalisa (6 Lb.)	Sacaba	8,40	NR	
	Punata	NR	9,00	
	Cochabamba	12,00	12,00	0,00
Yuca (1 Kg.)	Sacaba	5,13	5,13	0,00
	Punata	2,93	3,30	12,63
	Cochabamba	3,67	3,67	0,00

Fuente: MDRyT – OAP; GAMS

NR= No Reporto 

Subió de precio 

Mantuvo su precio 

Bajo de precio 

# POTOSI: Precio comparativo semanal de tubérculos en Betanzos (En bolivianos)

Producto	Ciudad / Municipio	Precio Semana	Precio Semana	Variación en %
		08/09/2019	15/09/2019	
Papa Huaycha o Imilla (@)	Betanzos	40,00	40,00	0,00
	Potosi	50,00	60,42	20,84
Papa Desiree (@)	Betanzos	42,00	42,00	0,00
	Potosi	50,00	62,50	25,00
Oca amarilla (6 Lb.)	Betanzos	6,00	6,00	0,00
	Potosi	9,83	10,00	1,73
Papalisa (6 Lb.)	Betanzos	21,00	21,00	0,00
	Potosi	16,00	18,00	12,50

Fuente: MDRyT – OAP; GAMB

NR= No Reporto 

Subió de precio 

Mantuvo su precio 

Bajo de precio 



ESTADO PLURINACIONAL DE BOLIVIA



Observatorio  
Agroambiental y  
Productivo



MINISTERIO DE DESARROLLO  
**RURAL Y TIERRAS**

*Agricultura Sostenible para la  
Soberanía Alimentaria*

# CUADRO COMPARATIVO DE HORTALIZAS

**CARACOLLO, CHALLAPATA, PUNATA  
SACABA Y BETANZOS**



# ORURO: Precio comparativo semanal de hortalizas en Caracollo y Challapata (En bolivianos)

Producto	Ciudad / Municipio	Precio Semana	Precio Semana	Variación en %
		08/09/2019	15/09/2019	
Arveja Verde mediana (6 Lb.)	Caracollo	25,00	20,00	-20,00
	Challapata	30,00	30,00	0,00
	Oruro	30,61	27,00	-11,79
Cebolla Cabeza mediana (6 Lb.)	Caracollo	12,00	13,67	13,92
	Challapata	15,00	15,00	0,00
	Oruro	12,00	14,00	16,67
Cebolla Verde (6 Lb.)	Caracollo	8,00	10,00	25,00
	Challapata	15,00	11,00	-26,67
	Oruro	10,00	10,00	0,00
Haba Verde (6 Lb.)	Caracollo	22,67	20,00	-11,78
	Challapata	20,00	20,00	0,00
	Oruro	21,33	20,00	-6,24
Locoto mediana (1 Lb.)	Caracollo	2,50	2,50	0,00
	Challapata	3,00	3,00	0,00
	Oruro	2,00	2,00	0,00

Fuente: MDRyT – OAP; GAMCH

NR= No Reporto

Subió de precio

Mantuvo su precio

Bajo de precio

# ORURO: Precio comparativo semanal de hortalizas en Caracollo y Challapata (En bolivianos)

Producto	Ciudad / Municipio	Precio Semana	Precio Semana	Variación en %
		08/09/2019	15/09/2019	
Maiz Choclo mediano (5 Unid.)	Caracollo	NR	NR	
	Challapata	NR	NR	
	Oruro	9,20	9,20	0,00
Tomate mediano (1 Lb.)	Caracollo	2,50	3,00	20,00
	Challapata	2,50	2,50	0,00
	Oruro	2,27	2,27	0,00
Zapallo (1 Kg.)	Caracollo	4,00	4,00	0,00
	Challapata	4,00	4,00	0,00
	Oruro	4,00	4,00	0,00
Zanahoria (6 Lb.)	Caracollo	8,00	8,00	0,00
	Challapata	10,00	10,00	0,00
	Oruro	10,00	8,00	-20,00

Fuente: MDRyT – OAP; GAMCH

NR= No Reporto

Subió de precio

Mantuvo su precio

Bajo de precio



# COCHABAMBA: Precio comparativo semanal de hortalizas en Punata y Sacaba (En bolivianos)

Producto	Ciudad / Municipio	Precio Semana	Precio Semana	Variación en %
		12/09/2019	19/09/2019	
Arveja Verde mediana (6 Lb.)	Sacaba	25,00	25,00	0,00
	Punata	22,50	20,00	-11,11
	Cochabamba	25,00	22,00	-12,00
Cebolla Cabeza mediana (6 Lb.)	Sacaba	12,00	10,00	-16,67
	Punata	9,00	10,00	11,11
	Cochabamba	12,00	13,00	8,33
Cebolla Verde (6 Lb.)	Sacaba	10,00	10,00	0,00
	Punata	11,00	13,50	22,73
	Cochabamba	9,00	9,00	0,00
Haba Verde (6 Lb.)	Sacaba	12,00	12,00	0,00
	Punata	14,00	12,50	-10,71
	Cochabamba	14,00	14,00	0,00
Locoto mediana (1 Lb.)	Sacaba	2,33	2,33	0,00
	Punata	1,67	1,67	0,00
	Cochabamba	2,00	2,00	0,00

Fuente: MDRyT – OAP; GAMS

NR= No Reporto

Subió de precio

Mantuvo su precio


Bajo de precio

# COCHABAMBA: Precio comparativo semanal de hortalizas en Punata y Sacaba (En bolivianos)


Producto	Ciudad / Municipio	Precio Semana	Precio Semana	Variación en %
		12/09/2019	19/09/2019	
Maiz Choclo mediano (5 Unid.)	Sacaba	12,00	12,00	0,00
	Punata	10,00	10,00	0,00
	Cochabamba	10,00	10,00	0,00
Tomate mediano (1 Lb.)	Sacaba	1,67	1,67	0,00
	Punata	1,83	2,25	22,95
	Cochabamba	1,67	2,33	39,52
Zapallo (1 Kg.)	Sacaba	4,00	4,00	0,00
	Punata	3,00	2,50	-16,67
	Cochabamba	3,00	3,00	0,00
Zanahoria (6 Lb.)	Sacaba	10,00	10,00	0,00
	Punata	10,00	9,00	-10,00
	Cochabamba	9,00	9,00	0,00

Fuente: MDRyT – OAP; GAMS

NR= No Reporto 

Subió de precio 

Mantuvo su precio 

Bajo de precio 

# POTOSI: Precio comparativo semanal de hortalizas en Betanzos (En bolivianos)

Producto	Ciudad / Municipio	Precio Semana	Precio Semana	Variación en %
		08/09/2019	15/09/2019	
Arveja Verde mediana (6 Lb.)	Betanzos	30,00	30,00	0,00
	Potosi	27,67	24,00	-13,26
Cebolla Cabeza mediana (6 Lb.)	Betanzos	12,50	12,50	0,00
	Potosi	12,00	10,00	-16,67
Cebolla Verde (6 Lb.)	Betanzos	13,00	13,00	0,00
	Potosi	10,33	10,00	-3,19
Haba Verde (6 Lb.)	Betanzos	15,00	15,00	0,00
	Potosi	25,83	22,00	-14,83
Locoto mediana (1 Lb.)	Betanzos	3,00	3,00	0,00
	Potosi	2,13	2,25	5,63

Fuente: MDRyT – OAP; GAMB

NR= No Reporto



Subió de precio



Mantuvo su precio



Bajo de precio



# POTOSI: Precio comparativo semanal de hortalizas en Betanzos (En bolivianos)

Producto	Ciudad / Municipio	Precio Semana	Precio Semana	Variación en %
		08/09/2019	15/09/2019	
Tomate mediano (1 Lb.)	Betanzos	2,75	2,75	0,00
	Potosi	1,61	2,00	24,22
Zapallo (1 Kg.)	Betanzos	3,67	3,67	0,00
	Potosi	3,79	4,03	6,33
Zanahoria (6 Lb.)	Betanzos	12,00	12,00	0,00
	Potosi	8,00	9,00	12,50

Fuente: MDRyT – OAP; GAMB

NR= No Reporto



Subió de precio



Mantuvo su precio



Bajo de precio





ESTADO PLURINACIONAL DE BOLIVIA



Observatorio  
Agroambiental y  
Productivo



MINISTERIO DE DESARROLLO  
**RURAL Y TIERRAS**

*Agricultura Sostenible para la  
Soberanía Alimentaria*

# CUADRO COMPARATIVO DE FRUTAS

**CARACOLLO, CHALLAPATA, PUNATA,  
SACABA Y BETANZOS**



# ORURO: Precio comparativo semanal de frutas en Caracollo y Challapata (En bolivianos)

Producto	Ciudad / Municipio	Precio Semana	Precio Semana	Variación en %
		08/09/2019	15/09/2019	
Papaya (Unid.)	Caracollo	9,00	9,00	0,00
	Challapata	10,00	10,00	0,00
	Oruro	10,00	10,00	0,00
Piña (Unid.)	Caracollo	NR	NR	
	Challapata	10,00	10,00	0,00
	Oruro	12,00	12,00	0,00
Platano de freir (25 Unid.)	Caracollo	12,00	10,00	-16,67
	Challapata	10,00	10,00	0,00
	Oruro	12,00	12,00	0,00
Banana cavendish (25 Unid.)	Caracollo	12,00	12,00	0,00
	Challapata	10,00	10,00	0,00
	Oruro	10,00	10,00	0,00

Fuente: MDRyT – OAP; GAMCH

NR= No Reporto

Subió de precio

Mantuvo su precio

Bajo de precio

# ORURO: Precio comparativo semanal de frutas en Caracollo y Challapata (En bolivianos)

Producto	Ciudad / Municipio	Precio Semana	Precio Semana	Variación en %
		08/09/2019	15/09/2019	
Naranja injerto (25 Unid.)	Caracollo	10,00	NR	
	Challapata	13,50	15,00	11,11
	Oruro	12,00	12,00	0,00
Limon Sutil (25 Unid.)	Caracollo	11,00	13,50	22,73
	Challapata	13,50	NR	
	Oruro	12,00	15,00	25,00
Manzana Red Delicious (5 Unid.)	Caracollo	NR	NR	
	Challapata	12,50	12,50	0,00
	Oruro	12,50	12,50	0,00

Fuente: MDRyT – OAP; GAMCH

NR= No Reporto 

Subió de precio 

Mantuvo su precio 

Bajo de precio 

# COCHABAMBA: Precio comparativo semanal de frutas en Punata y Sacaba (En bolivianos)

Producto	Ciudad / Municipio	Precio Semana	Precio Semana	Variación en %
		12/09/2019	19/09/2019	
Papaya (Unid.)	Sacaba	8,50	9,00	5,88
	Punata	5,50	6,50	18,18
	Cochabamba	6,50	6,50	0,00
Piña (Unid.)	Sacaba	7,00	5,50	-21,43
	Punata	7,00	7,00	0,00
	Cochabamba	6,00	6,00	0,00
Platano de freir (25 Unid.)	Sacaba	18,00	17,00	-5,56
	Punata	12,00	12,00	0,00
	Cochabamba	15,50	15,50	0,00
Banana cavendish (25 Unid.)	Sacaba	8,00	9,00	12,50
	Punata	10,00	10,00	0,00
	Cochabamba	12,00	14,00	16,67
Limon Sutil (25 Unid.)	Sacaba	NR	NR	
	Punata	12,00	12,00	0,00
	Cochabamba	12,00	10,00	-16,67

Fuente: MDRyT – OAP; GAMS

NR= No Reporto



Subió de precio



Mantuvo su precio



Bajo de precio



Nota: Solo se encontró Piña y papaya muy grande en Punata

# COCHABAMBA: Precio comparativo semanal de frutas en Punata y Sacaba (En bolivianos)

Producto	Ciudad / Municipio	Precio Semana	Precio Semana	Variación en %
		12/09/2019	19/09/2019	
Naranja injerto (25 Unid.)	Sacaba	7,00	8,00	14,29
	Punata	7,00	7,00	0,00
	Cochabamba	8,00	8,00	0,00
Manzana Red Delicious (5 Unid.)	Sacaba	10,00	10,00	0,00
	Punata	15,00	15,00	0,00
	Cochabamba	9,00	9,00	0,00
Sandia (1 Kg.)	Sacaba	4,40	NR	
	Punata	NR	2,97	
	Cochabamba	4,75	4,75	0,00

Fuente: MDRyT – OAP; GAMS

NR= No Reporto 

Subió de precio 

Mantuvo su precio 

Bajo de precio 

# POTOSI: Precio comparativo semanal de frutas en Betanzos (En bolivianos)

Producto	Ciudad / Municipio	Precio Semana	Precio Semana	Variación en %
		08/09/2019	15/09/2019	
Papaya (Unid.)	Betanzos	10,00	10,00	0,00
	Potosi	6,83	6,50	-4,83
Platano de freir (25 Unid.)	Betanzos	15,00	15,00	0,00
	Potosi	20,00	16,00	-20,00
Banana cavendish (25 Unid.)	Betanzos	10,00	10,00	0,00
	Potosi	12,00	12,00	0,00
Limon Sutil (25 Unid.)	Betanzos	12,00	12,00	0,00
	Potosi	10,17	10,00	-1,67
Manzana Red Delicious (5 Unid.)	Betanzos	NR	NR	
	Potosi	8,00	8,00	0,00

Fuente: MDRyT – OAP; GAMB

NR= No Reporto



Subió de precio



Mantuvo su precio



Bajo de precio







ESTADO PLURINACIONAL DE BOLIVIA



Observatorio  
Agroambiental y  
Productivo



MINISTERIO DE DESARROLLO  
**RURAL Y TIERRAS**

*Agricultura Sostenible para la  
Soberanía Alimentaria*

# CUADRO COMPARATIVO DE CARNE Y HUEVOS

**CARACOLLO, CHALLAPATA, PUNATA,  
SACABA Y BETANZOS**

# ORURO: Precio comparativo semanal de carne y huevos en Caracollo y Challapata (Bolivianos por Kilogramo)

Producto	Ciudad / Municipio	Precio Semana	Precio Semana	Variación en %
		08/09/2019	15/09/2019	
Carne de pollo	Caracollo	15,00	15,00	0,00
	Challapata	16,00	16,00	0,00
	Oruro	15,63	15,75	0,77
Carne de res (Chuleta)	Caracollo	30,00	30,00	0,00
	Challapata	28,00	28,00	0,00
	Oruro	30,00	30,00	0,00
Carne de oveja	Caracollo	25,00	23,50	-6,00
	Challapata	22,00	22,00	0,00
	Oruro	25,00	25,50	2,00
Huevos (30 Unid.)	Caracollo	20,00	18,00	-10,00
	Challapata	20,00	20,00	0,00
	Oruro	18,90	18,90	0,00

Fuente: MDRyT – OAP; GAMCH

NR= No Reporto



Subió de precio



Mantuvo su precio



Bajo de precio



Nota: El pollo cotizado en ferias rurales, es de producción local

“Se autoriza la reproducción total o parcial de la información citando la fuente MDRyT – OAP”

OBSERVATORIO AGROAMBIENTAL Y PRODUCTIVO  
Sitio web: [www.observatorioagro.gob.bo](http://www.observatorioagro.gob.bo)

# COCHABAMBA: Precio comparativo semanal de carne y huevos en Punata y Sacaba (Bolivianos por Kilogramo)

Producto	Ciudad / Municipio	Precio Semana	Precio Semana	Variación en %
		12/09/2019	19/09/2019	
Carne de pollo	Sacaba	14,00	15,00	7,14
	Punata	15,50	16,00	3,23
	Cochabamba	14,25	14,63	2,67
Carne de res (Chuleta)	Sacaba	26,00	26,00	0,00
	Punata	28,00	28,00	0,00
	Cochabamba	28,00	28,00	0,00
Carne de oveja	Sacaba	24,00	23,50	-2,08
	Punata	28,00	28,00	0,00
	Cochabamba	25,00	25,00	0,00
Huevos (30 Unid.)	Sacaba	19,00	19,00	0,00
	Punata	18,00	18,00	0,00
	Cochabamba	21,00	21,00	0,00
Carne de cerdo (Chuleta)	Sacaba	18,00	18,00	0,00
	Punata	20,00	20,00	0,00
	Cochabamba	26,00	25,00	-3,85

Fuente: MDRyT – OAP; GAMS

NR= No Reporto

Subió de precio

Mantuvo su precio

Bajo de precio

Nota: El pollo cotizado en ferias rurales, es de producción local.

# POTOSI: Precio comparativo semanal de carne y huevos en Betanzos (Bolivianos por Kilogramo)

Producto	Ciudad / Municipio	Precio Semana	Precio Semana	Variación en %
		08/09/2019	15/09/2019	
Carne de pollo	Betanzos	14,50	14,50	0,00
	Potosi	16,50	16,50	0,00
Carne de res (Chuleta)	Betanzos	25,00	25,00	0,00
	Potosi	28,50	28,00	-1,75
Carne de oveja	Betanzos	17,00	17,00	0,00
	Potosi	20,00	20,00	0,00
Huevos (30 Unid.)	Betanzos	18,00	18,00	0,00
	Potosi	24,00	24,00	0,00
Carne de cerdo (Chuleta)	Betanzos	21,00	21,00	0,00
	Potosi	25,00	25,00	0,00

Fuente: MDRyT – OAP; GAMB

NR= No Reporto

Subió de precio

Mantuvo su precio

Bajo de precio

Nota: El pollo cotizado en ferias rurales, es de producción local



ESTADO PLURINACIONAL DE BOLIVIA



Observatorio  
Agroambiental y  
Productivo



MINISTERIO DE DESARROLLO  
**RURAL Y TIERRAS**

*Agricultura Sostenible para la  
Soberanía Alimentaria*

# CUADRO COMPARATIVO DE GRANOS

## CARACOLLO, CHALLAPATA, PUNATA Y BETANZOS



# ORURO: Precio comparativo semanal de granos en Caracollo y Challapata (Bolivianos por Kilogramo)

Producto	Ciudad / Municipio	Precio Semana	Precio Semana	Variación en %
		08/09/2019	15/09/2019	
Arroz segunda	Caracollo	7,33	6,97	-4,91
	Challapata	5,50	5,50	0,00
	Oruro	7,00	7,00	0,00
Arroz economico	Caracollo	6,60	NR	
	Challapata	4,40	4,40	0,00
	Oruro	6,00	6,00	0,00
Maiz Amarillo duro	Caracollo	4,40	3,67	-16,59
	Challapata	3,67	3,67	0,00
	Oruro	3,00	3,00	0,00
Trigo pelado	Caracollo	7,33	NR	
	Challapata	7,33	7,33	0,00
	Oruro	8,80	8,80	0,00
Cebada en grano	Caracollo	NR	3,48	
	Challapata	3,48	4,17	19,83
	Oruro	4,17	5,87	40,77

Fuente: MDRyT – OAP; GAMCH

NR= No Reporto

Subió de precio

Mantuvo su precio

Bajo de precio

# ORURO: Precio comparativo semanal de granos en Caracollo y Challapata (Bolivianos por Kilogramo)

Producto	Ciudad / Municipio	Precio Semana	Precio Semana	Variación en %
		08/09/2019	15/09/2019	
Quinua real (46 Kg.)	Caracollo	555,00	500,00	-9,91
	Challapata	610,00	600,00	-1,64
	Oruro	555,00	555,00	0,00
Quinua Amarilla (46 Kg.)	Caracollo	555,00	500,00	-9,91
	Challapata	610,00	600,00	-1,64
Quinua pantela rosa (46 Kg.)	Caracollo	525,00	500,00	-4,76
	Challapata	610,00	600,00	-1,64
Quinua pisankalla (46 Kg.)	Caracollo	NR	500,00	
	Challapata	510,00	510,00	0,00
Quinua negra (46 Kg.)	Caracollo	NR	NR	
	Challapata	510,00	550,00	7,84

Fuente: MDRyT – OAP; GAMCH

NR= No Reporto

Subió de precio

Mantuvo su precio

Bajo de precio

# COCHABAMBA: Precio comparativo semanal de granos en Punata y Sacaba (Bolivianos por Kilogramo)

Producto	Ciudad / Municipio	Precio Semana	Precio Semana	Variación en %
		12/09/2019	19/09/2019	
Arroz segunda	Sacaba	6,60	6,60	0,00
	Punata	6,60	6,60	0,00
	Cochabamba	7,70	7,70	0,00
Arroz economico	Sacaba	5,13	5,32	3,70
	Punata	5,13	5,87	14,42
	Cochabamba	6,23	6,23	0,00
Maiz Amarillo duro	Sacaba	2,57	2,57	0,00
	Punata	2,20	2,20	0,00
	Cochabamba	2,57	2,57	0,00

Fuente: MDRyT – OAP; GAMS

NR= No Reporto 

Subió de precio 

Mantuvo su precio 

Bajo de precio 

# COCHABAMBA: Precio comparativo semanal de granos en Punata y Sacaba (Bolivianos por Kilogramo)

Producto	Ciudad / Municipio	Precio Semana	Precio Semana	Variación en %
		12/09/2019	19/09/2019	
Trigo pelado	Sacaba	9,17	9,17	0,00
	Punata	10,08	NR	
	Cochabamba	9,17	9,17	0,00
Cebada en grano	Sacaba	NR	NR	
	Punata	5,00	5,00	0,00
	Cochabamba	4,40	4,40	0,00
Sorgo en grano	Sacaba	2,57	2,57	0,00
	Punata	1,83	1,83	0,00
	Cochabamba	2,20	2,20	0,00

Fuente: MDRyT – OAP; GAMS

NR= No Reporto



Subió de precio



Mantuvo su precio



Bajo de precio




# POTOSI: Precio comparativo semanal de granos en Betanzos (Bolivianos por Kilogramo)

Producto	Ciudad / Municipio	Precio Semana	Precio Semana	Variación en %
		08/09/2019	15/09/2019	
Arroz segunda	Betanzos	5,87	5,87	0,00
	Potosi	6,23	6,23	0,00
Arroz economico	Betanzos	4,40	4,40	0,00
	Potosi	5,13	5,13	0,00
Maiz amarillo duro	Betanzos	4,40	4,40	0,00
	Potosi	3,67	3,67	0,00
Trigo pelado	Betanzos	NR	NR	
	Potosi	8,80	8,80	0,00
Cebada en grano	Betanzos	3,48	3,04	-12,64
	Potosi	3,12	3,12	0,00

Fuente: MDRyT – OAP; GAMB

NR= No Reporto 

Subió de precio 

Mantuvo su precio 

Bajo de precio 





ESTADO PLURINACIONAL DE BOLIVIA



Observatorio  
Agroambiental y  
Productivo



MINISTERIO DE DESARROLLO  
**RURAL Y TIERRAS**

*Agricultura Sostenible para la  
Soberanía Alimentaria*

# CUADRO COMPARATIVO DE AGROINDUSTRIALES

**CARACOLLO, CHALLAPATA, PUNATA  
SACABA Y BETANZOS**

# ORURO: Precio comparativo semanal de agroindustriales en Caracollo y Challapata (Bolivianos por Kilogramos)

Producto	Ciudad / Municipio	Precio Semana	Precio Semana	Variación en %
		08/09/2019	15/09/2019	
Azucar Blanco	Caracollo	5,87	5,87	0,00
	Challapata	5,50	5,50	0,00
	Oruro	6,00	6,00	0,00
Harina Blanca IMPORTADO	Caracollo	5,50	5,50	0,00
	Challapata	5,50	5,50	0,02
	Oruro	5,00	5,00	0,00
Aceite vegetal a granel (1 Lt.)	Caracollo	9,00	9,00	0,00
	Challapata	10,00	10,00	0,00
	Oruro	9,00	9,00	0,00
Aceite vegetal envasado (900 Cc.)	Caracollo	12,00	11,50	-4,17
	Challapata	12,00	12,00	0,00
	Oruro	12,00	12,00	0,00
Manteca vegetal	Caracollo	15,00	NR	
	Challapata	NR	15,00	
	Oruro	15,00	15,00	0,00

Fuente: MDRyT – OAP; GAMCH

NR= No Reporto



Subió de precio



Mantuvo su precio



Bajo de precio




# COCHABAMBA: Precio comparativo semanal de agroindustriales en Punata y Sacaba (Bolivianos por Kilogramos)


Producto	Ciudad / Municipio	Precio Semana	Precio Semana	Variación en %
		12/09/2019	19/09/2019	
Azucar Blanco	Sacaba	5,13	5,13	0,00
	Punata	5,50	5,50	0,00
	Cochabamba	4,77	4,77	0,00
Harina Blanca IMPORTADO	Sacaba	5,50	5,50	0,00
	Punata	5,13	5,13	0,00
	Cochabamba	4,77	4,77	0,00
Aceite vegetal a granel (1 Lt.)	Sacaba	9,00	9,00	0,00
	Punata	9,00	9,00	0,00
	Cochabamba	9,50	9,50	0,00
Aceite vegetal envasado (900 Cc.)	Sacaba	12,00	12,00	0,00
	Punata	12,00	12,00	0,00
	Cochabamba	11,50	11,50	0,00

Fuente: MDRyT – OAP; GAMS

NR= No Reporto 

Subió de precio 

Mantuvo su precio 

Bajo de precio 

# POTOSI: Precio comparativo semanal de agroindustriales en Betanzos (Bolivianos por Kilogramos)

Producto	Ciudad / Municipio	Precio Semana	Precio Semana	Variación en %
		08/09/2019	15/09/2019	
Azucar Blanca	Betanzos	4,40	4,40	0,00
	Potosi	5,50	5,50	0,00
Harina Blanca IMPORTADO	Betanzos	4,52	4,52	0,00
	Potosi	5,50	5,50	0,00
Aceite vegetal a granel (1 Lt.)	Betanzos	10,00	10,00	0,00
	Potosi	9,00	9,00	0,00
Manteca vegetal	Betanzos	NR	NR	
	Potosi	16,00	16,00	0,00
Aceite vegetal envasado (900 Cc.)	Betanzos	12,00	12,00	0,00
	Potosi	12,00	12,00	0,00

Fuente: MDRyT – OAP; GAMB

NR= No Reporto



Subió de precio



Mantuvo su precio



Bajo de precio

