



ESTADO PLURINACIONAL DE BOLIVIA



Observatorio
Agroambiental y
Productivo



MINISTERIO DE DESARROLLO
RURAL Y TIERRAS

*Agricultura Sostenible para la
Soberanía Alimentaria*

COMPORTAMIENTO DE PRECIOS DE CIUDADES INTERMEDIAS

**BOLETIN COMPARATIVO
35/2019**

**(Del 22 al 29 de Septiembre – Domingo
Del 26 de Septiembre al 03 de octubre – Jueves)**

La Paz, 07 de septiembre 2019



ESTADO PLURINACIONAL DE BOLIVIA



Observatorio
Agroambiental y
Productivo



MINISTERIO DE DESARROLLO
RURAL Y TIERRAS

*Agricultura Sostenible para la
Soberanía Alimentaria*

CUADRO COMPARATIVO DE TUBÉRCULOS Y RAÍCES

**CARACOLLO, CHALLAPATA, PUNATA
SACABA Y BETANZOS**

ORURO: Precio comparativo semanal de tubérculos en Caracollo y Challapata (En bolivianos)

Producto	Ciudad / Municipio	Precio Semana	Precio Semana	Variación en %
		22/09/2019	29/09/2019	
Papa Huaycha o Imilla (@)	Caracollo	50,00	50,00	0,00
	Challapata	60,00	60,00	0,00
	Oruro	65,00	62,00	-4,62
Papalisa (6 Lb.)	Caracollo	12,00	15,00	25,00
	Challapata	10,00	10,00	0,00
	Oruro	10,00	10,00	0,00
Oca amarilla (6 Lb.)	Caracollo	13,00	13,00	0,00
	Challapata	10,00	10,00	0,00
	Oruro	13,00	13,00	0,00

Fuente: MDRyT – OAP; GAMCH

NR= No Reporto

Subió de precio

Mantuvo su precio

Bajo de precio

Nota: El precio en la ciudad capital es

COCHABAMBA: Precio comparativo semanal de tubérculos en Punata y Sacaba (En bolivianos)

Producto	Ciudad / Municipio	Precio Semana	Precio Semana	Variación en %
		26/09/2019	03/10/2019	
Papa Huaycha o Imilla (@)	Sacaba	50,00	57,50	15,00
	Punata	65,00	65,00	0,00
	Cochabamba	70,00	65,00	-7,14
Papa Desiree (@)	Sacaba	55,00	60,00	9,09
	Punata	62,50	65,00	4,00
	Cochabamba	70,00	65,00	-7,14
Papalisa (6 Lb.)	Sacaba	9,60	8,40	-12,50
	Punata	9,60	12,00	25,00
	Cochabamba	14,00	14,00	0,00
Yuca (1 Kg.)	Sacaba	5,13	5,13	0,00
	Punata	2,93	4,03	37,54
	Cochabamba	3,67	3,67	0,00

Fuente: MDRyT – OAP; GAMS

NR= No Reporto

Subió de precio

Mantuvo su precio

Bajo de precio

POTOSI: Precio comparativo semanal de tubérculos en Betanzos (En bolivianos)

Producto	Ciudad / Municipio	Precio Semana	Precio Semana	Variación en %
		22/09/2019	29/09/2019	
Papa Huaycha o Imilla (@)	Betanzos	40,00	45,00	12,50
	Potosi	60,42	62,50	3,44
Papa Desiree (@)	Betanzos	42,00	42,00	0,00
	Potosi	62,50	62,50	0,00
Oca amarilla (6 Lb.)	Betanzos	4,80	4,80	0,00
	Potosi	8,00	8,00	0,00
Papalisa (6 Lb.)	Betanzos	20,00	20,00	0,00
	Potosi	18,00	15,00	-16,67

Fuente: MDRyT – OAP; GAMB

NR= No Reporto



Subió de precio



Mantuvo su precio



Bajo de precio





ESTADO PLURINACIONAL DE BOLIVIA



Observatorio
Agroambiental y
Productivo



MINISTERIO DE DESARROLLO
RURAL Y TIERRAS

*Agricultura Sostenible para la
Soberanía Alimentaria*

CUADRO COMPARATIVO DE HORTALIZAS

**CARACOLLO, CHALLAPATA, PUNATA
SACABA Y BETANZOS**

ORURO: Precio comparativo semanal de hortalizas en Caracollo y Challapata (En bolivianos)

Producto	Ciudad / Municipio	Precio Semana	Precio Semana	Variación en %
		22/09/2019	29/09/2019	
Arveja Verde mediana (6 Lb.)	Caracollo	20,00	20,00	0,00
	Challapata	30,00	30,00	0,00
	Oruro	23,00	22,00	-4,35
Cebolla Cabeza mediana (6 Lb.)	Caracollo	13,67	12,25	-10,39
	Challapata	16,00	15,00	-6,25
	Oruro	16,00	14,00	-12,50
Cebolla Verde (6 Lb.)	Caracollo	10,00	12,50	25,00
	Challapata	10,00	12,50	25,00
	Oruro	10,00	10,00	0,00
Haba Verde (6 Lb.)	Caracollo	16,00	16,00	0,00
	Challapata	20,00	20,00	0,00
	Oruro	15,00	12,00	-20,00
Locoto mediana (1 Lb.)	Caracollo	2,50	2,50	0,00
	Challapata	3,00	3,33	11,00
	Oruro	2,33	2,50	7,30

Fuente: MDRyT – OAP; GAMCH

NR= No Reporto

Subió de precio

Mantuvo su precio

Bajo de precio

ORURO: Precio comparativo semanal de hortalizas en Caracollo y Challapata (En bolivianos)

Producto	Ciudad / Municipio	Precio Semana	Precio Semana	Variación en %
		22/09/2019	29/09/2019	
Maiz Choclo mediano (5 Unid.)	Caracollo	NR	NR	
	Challapata	NR	NR	
	Oruro	9,20	9,20	0,00
Tomate mediano (1 Lb.)	Caracollo	3,00	3,00	0,00
	Challapata	3,33	3,33	0,00
	Oruro	3,18	3,18	0,00
Zapallo (1 Kg.)	Caracollo	4,00	4,00	0,00
	Challapata	4,00	4,00	0,00
	Oruro	4,00	4,00	0,00
Zanahoria (6 Lb.)	Caracollo	8,00	10,00	25,00
	Challapata	10,00	10,00	0,00
	Oruro	8,00	8,00	0,00

Fuente: MDRyT – OAP; GAMCH

NR= No Reporto

Subió de precio

Mantuvo su precio

Bajo de precio

COCHABAMBA: Precio comparativo semanal de hortalizas en Punata y Sacaba (En bolivianos)

Producto	Ciudad / Municipio	Precio Semana	Precio Semana	Variación en %
		26/09/2019	03/10/2019	
Arveja Verde mediana (6 Lb.)	Sacaba	20,00	20,00	0,00
	Punata	17,50	15,00	-14,29
	Cochabamba	20,00	15,00	-25,00
Cebolla Cabeza mediana (6 Lb.)	Sacaba	12,50	15,00	20,00
	Punata	10,00	9,00	-10,00
	Cochabamba	12,00	10,00	-16,67
Cebolla Verde (6 Lb.)	Sacaba	10,00	10,00	0,00
	Punata	13,50	15,00	11,11
	Cochabamba	9,00	9,00	0,00
Haba Verde (6 Lb.)	Sacaba	10,00	9,50	-5,00
	Punata	10,00	10,00	0,00
	Cochabamba	10,00	8,00	-20,00
Locoto mediana (1 Lb.)	Sacaba	2,67	2,83	5,99
	Punata	1,67	1,67	0,00
	Cochabamba	2,58	2,58	0,00

Fuente: MDRyT – OAP; GAMS

NR= No Reporto

Subió de precio

Mantuvo su precio


Bajo de precio

COCHABAMBA: Precio comparativo semanal de hortalizas en Punata y Sacaba (En bolivianos)

Producto	Ciudad / Municipio	Precio Semana	Precio Semana	Variación en %
		26/09/2019	03/10/2019	
Maiz Choclo mediano (5 Unid.)	Sacaba	NR	NR	
	Punata	NR	NR	
	Cochabamba	10,00	10,00	0,00
Tomate mediano (1 Lb.)	Sacaba	2,25	2,50	11,11
	Punata	2,00	2,25	12,50
	Cochabamba	2,50	2,83	13,20
Zapallo (1 Kg.)	Sacaba	4,00	4,00	0,00
	Punata	2,50	2,50	0,00
	Cochabamba	3,00	3,00	0,00
Zanahoria (6 Lb.)	Sacaba	10,00	10,00	0,00
	Punata	8,00	9,00	12,50
	Cochabamba	9,00	8,00	-11,11

Fuente: MDRyT – OAP; GAMS

NR= No Reporto 

Subió de precio 

Mantuvo su precio 


Bajo de precio 

POTOSI: Precio comparativo semanal de hortalizas en Betanzos (En bolivianos)


Producto	Ciudad / Municipio	Precio Semana	Precio Semana	Variación en %
		22/09/2019	29/09/2019	
Arveja Verde mediana (6 Lb.)	Betanzos	22,50	25,00	11,11
	Potosi	20,00	20,00	0,00
Cebolla Cabeza mediana (6 Lb.)	Betanzos	14,00	14,00	0,00
	Potosi	12,00	12,00	0,00
Cebolla Verde (6 Lb.)	Betanzos	14,00	10,00	-28,57
	Potosi	10,00	9,00	-10,00
Haba Verde (6 Lb.)	Betanzos	15,00	10,00	-33,33
	Potosi	16,00	10,00	-37,50
Locoto mediana (1 Lb.)	Betanzos	3,17	2,75	-13,25
	Potosi	2,50	3,00	20,00

Fuente: MDRyT – OAP; GAMB

NR= No Reporto 

Subió de precio 

Mantuvo su precio 

Bajo de precio 

POTOSI: Precio comparativo semanal de hortalizas en Betanzos (En bolivianos)

Producto	Ciudad / Municipio	Precio Semana	Precio Semana	Variación en %
		22/09/2019	29/09/2019	
Tomate mediano (1 Lb.)	Betanzos	2,75	3,00	9,09
	Potosi	1,67	2,83	69,46
Zapallo (1 Kg.)	Betanzos	3,67	3,67	0,00
	Potosi	4,03	4,03	0,00
Zanahoria (6 Lb.)	Betanzos	12,00	10,00	-16,67
	Potosi	9,00	8,00	-11,11

Fuente: MDRyT – OAP; GAMB

NR= No Reporto



Subió de precio



Mantuvo su precio



Bajo de precio





ESTADO PLURINACIONAL DE BOLIVIA



Observatorio
Agroambiental y
Productivo



MINISTERIO DE DESARROLLO
RURAL Y TIERRAS

*Agricultura Sostenible para la
Soberanía Alimentaria*

CUADRO COMPARATIVO DE FRUTAS

**CARACOLLO, CHALLAPATA, PUNATA,
SACABA Y BETANZOS**

ORURO: Precio comparativo semanal de frutas en Caracollo y Challapata (En bolivianos)

Producto	Ciudad / Municipio	Precio Semana	Precio Semana	Variación en %
		22/09/2019	29/09/2019	
Papaya (Unid.)	Caracollo	9,00	9,00	0,00
	Challapata	10,00	10,00	0,00
	Oruro	10,00	10,00	0,00
Piña (Unid.)	Caracollo	NR	10,00	
	Challapata	10,00	10,00	0,00
	Oruro	10,00	10,00	0,00
Platano de freir (25 Unid.)	Caracollo	12,50	14,00	12,00
	Challapata	10,00	10,00	0,00
	Oruro	12,00	14,00	16,67
Banana cavendish (25 Unid.)	Caracollo	12,00	13,00	8,33
	Challapata	10,00	12,00	20,00
	Oruro	10,00	10,00	0,00

Fuente: MDRyT – OAP; GAMCH

NR= No Reporto

Subió de precio

Mantuvo su precio


Bajo de precio

ORURO: Precio comparativo semanal de frutas en Caracollo y Challapata (En bolivianos)

Producto	Ciudad / Municipio	Precio Semana	Precio Semana	Variación en %
		22/09/2019	29/09/2019	
Naranja injerto (25 Unid.)	Caracollo	11,00	NR	
	Challapata	15,00	15,00	0,00
	Oruro	12,00	12,00	0,00
Limon Sutil (25 Unid.)	Caracollo	13,50	11,50	-14,81
	Challapata	NR	15,00	
	Oruro	15,00	15,00	0,00
Manzana Red Delicious (5 Unid.)	Caracollo	12,50	12,50	0,00
	Challapata	12,50	13,00	4,00
	Oruro	12,50	12,50	0,00

Fuente: MDRyT – OAP; GAMCH

NR= No Reporto 

Subió de precio 

Mantuvo su precio 

Bajo de precio 

COCHABAMBA: Precio comparativo semanal de frutas en Punata y Sacaba (En bolivianos)

Producto	Ciudad / Municipio	Precio Semana	Precio Semana	Variación en %
		26/09/2019	03/10/2019	
Papaya (Unid.)	Sacaba	7,00	6,00	-14,29
	Punata	5,50	5,50	0,00
	Cochabamba	6,50	6,50	0,00
Piña (Unid.)	Sacaba	5,50	5,50	0,00
	Punata	5,50	5,50	0,00
	Cochabamba	6,00	6,00	0,00
Platano de freir (25 Unid.)	Sacaba	13,50	12,50	-7,41
	Punata	11,00	9,00	-18,18
	Cochabamba	15,50	15,50	0,00
Banana cavendish (25 Unid.)	Sacaba	9,00	8,00	-11,11
	Punata	10,00	10,00	0,00
	Cochabamba	14,00	14,00	0,00
Limon Sutil (25 Unid.)	Sacaba	NR	NR	
	Punata	13,50	15,00	11,11
	Cochabamba	10,00	10,00	0,00

Fuente: MDRyT – OAP; GAMS

NR= No Reporto



Subió de precio



Mantuvo su precio



Bajo de precio



Nota: Solo se encontró Piña y papaya muy grande en Punata

COCHABAMBA: Precio comparativo semanal de frutas en Punata y Sacaba (En bolivianos)

Producto	Ciudad / Municipio	Precio Semana	Precio Semana	Variación en %
		26/09/2019	03/10/2019	
Naranja injerto (25 Unid.)	Sacaba	9,00	7,50	-16,67
	Punata	7,00	7,00	0,00
	Cochabamba	8,00	NR	
Manzana Red Delicious (5 Unid.)	Sacaba	10,00	10,00	0,00
	Punata	15,00	17,50	16,67
	Cochabamba	9,00	9,00	0,00
Sandia (1 Kg.)	Sacaba	NR	4,40	
	Punata	2,97	2,97	0,00
	Cochabamba	4,75	4,75	0,00

Fuente: MDRyT – OAP; GAMS

NR= No Reporto

Subió de precio

Mantuvo su precio

Bajo de precio

POTOSI: Precio comparativo semanal de frutas en Betanzos (En bolivianos)

Producto	Ciudad / Municipio	Precio Semana	Precio Semana	Variación en %
		22/09/2019	29/09/2019	
Papaya (Unid.)	Betanzos	12,00	10,00	-16,67
	Potosi	7,00	8,00	14,29
Platano de freir (25 Unid.)	Betanzos	15,00	18,00	20,00
	Potosi	23,50	26,00	10,64
Banana cavendish (25 Unid.)	Betanzos	10,00	10,00	0,00
	Potosi	12,00	12,00	0,00
Limon Sutil (25 Unid.)	Betanzos	NR	10,00	
	Potosi	10,00	10,00	0,00
Piña (Unid.)	Betanzos	NR	8,00	
	Potosi	10,00	10,00	0,00
Naranja injerto (25 Unid.)	Betanzos	10,00	10,00	0,00
	Potosi	10,00	10,00	0,00

Fuente: MDRyT – OAP; GAMB

NR= No Reporto



Subió de precio



Mantuvo su precio



Bajo de precio





ESTADO PLURINACIONAL DE BOLIVIA



Observatorio
Agroambiental y
Productivo



MINISTERIO DE DESARROLLO
RURAL Y TIERRAS

*Agricultura Sostenible para la
Soberanía Alimentaria*

CUADRO COMPARATIVO DE CARNE Y HUEVOS

**CARACOLLO, CHALLAPATA, PUNATA,
SACABA Y BETANZOS**

ORURO: Precio comparativo semanal de carne y huevos en Caracollo y Challapata (Bolivianos por Kilogramo)

Producto	Ciudad / Municipio	Precio Semana	Precio Semana	Variación en %
		22/09/2019	29/09/2019	
Carne de pollo	Caracollo	15,00	17,50	16,67
	Challapata	17,00	17,00	0,00
	Oruro	15,75	16,13	2,41
Carne de res (Chuleta)	Caracollo	30,00	30,00	0,00
	Challapata	28,00	28,00	0,00
	Oruro	30,00	30,00	0,00
Carne de oveja	Caracollo	23,50	23,33	-0,72
	Challapata	22,00	22,00	0,00
	Oruro	25,50	25,50	0,00
Carne de cerdo (Chuleta)	Caracollo	NR	NR	
	Challapata	28,00	28,00	0,00
	Oruro	26,00	26,00	0,00
Huevos (30 Unid.)	Caracollo	18,00	20,00	11,11
	Challapata	20,00	20,00	0,00
	Oruro	18,90	18,90	0,00

Fuente: MDRyT – OAP; GAMCH

NR= No Reporto

Subió de precio

Mantuvo su precio

Bajo de precio

Nota: El pollo cotizado en ferias rurales, es de producción local

COCHABAMBA: Precio comparativo semanal de carne y huevos en Punata y Sacaba (Bolivianos por Kilogramo)

Producto	Ciudad / Municipio	Precio Semana	Precio Semana	Variación en %
		26/09/2019	03/10/2019	
Carne de pollo	Sacaba	14,50	14,50	0,00
	Punata	15,00	15,00	0,00
	Cochabamba	14,88	14,88	0,00
Carne de res (Chuleta)	Sacaba	26,00	26,00	0,00
	Punata	28,00	28,00	0,00
	Cochabamba	28,00	28,00	0,00
Carne de oveja	Sacaba	24,00	24,00	0,00
	Punata	28,00	28,00	0,00
	Cochabamba	25,00	25,00	0,00
Huevos (30 Unid.)	Sacaba	18,50	18,50	0,00
	Punata	18,00	18,00	0,00
	Cochabamba	21,00	21,00	0,00
Carne de cerdo (Chuleta)	Sacaba	19,00	19,00	0,00
	Punata	19,00	18,00	-5,26
	Cochabamba	25,00	25,00	0,00

Fuente: MDRyT – OAP; GAMS

NR= No Reporto



Subió de precio



Mantuvo su precio



Bajo de precio



Nota: El pollo cotizado en ferias rurales, es de producción local.

POTOSI: Precio comparativo semanal de carne y huevos en Betanzos (Bolivianos por Kilogramo)

Producto	Ciudad / Municipio	Precio Semana	Precio Semana	Variación en %
		22/09/2019	29/09/2019	
Carne de pollo	Betanzos	15,00	15,00	0,00
	Potosi	16,50	16,50	0,00
Carne de res (Chuleta)	Betanzos	25,00	25,00	0,00
	Potosi	29,00	28,00	-3,45
Carne de oveja	Betanzos	17,00	18,00	5,88
	Potosi	20,00	20,00	0,00
Huevos (30 Unid.)	Betanzos	18,00	19,00	5,56
	Potosi	24,00	24,00	0,00
Carne de cerdo (Chuleta)	Betanzos	20,00	NR	
	Potosi	25,00	25,00	0,00

Fuente: MDRyT – OAP; GAMB

NR= No Reporto

Subió de precio

Mantuvo su precio

Bajo de precio

Nota: El pollo cotizado en ferias rurales, es de producción local



ESTADO PLURINACIONAL DE BOLIVIA



Observatorio
Agroambiental y
Productivo



MINISTERIO DE DESARROLLO
RURAL Y TIERRAS

*Agricultura Sostenible para la
Soberanía Alimentaria*

CUADRO COMPARATIVO DE GRANOS

CARACOLLO, CHALLAPATA, PUNATA Y BETANZOS

ORURO: Precio comparativo semanal de granos en Caracollo y Challapata (Bolivianos por Kilogramo)

Producto	Ciudad / Municipio	Precio Semana	Precio Semana	Variación en %
		22/09/2019	29/09/2019	
Arroz segunda	Caracollo	6,97	7,70	10,47
	Challapata	5,50	5,50	0,00
	Oruro	7,00	7,00	0,00
Arroz economico	Caracollo	NR	6,97	
	Challapata	4,40	4,40	0,00
	Oruro	6,00	6,00	0,00
Maiz Amarillo duro	Caracollo	3,67	3,67	0,00
	Challapata	3,67	3,67	0,00
	Oruro	4,00	4,00	0,00
Trigo pelado	Caracollo	NR	7,70	
	Challapata	8,07	8,43	4,46
	Oruro	8,80	8,80	0,00
Cebada en grano	Caracollo	NR	NR	
	Challapata	3,48	3,04	-12,64
	Oruro	4,17	4,17	0,00

Fuente: MDRyT – OAP; GAMCH

NR= No Reporto

Subió de precio

Mantuvo su precio

Bajo de precio

ORURO: Precio comparativo semanal de granos en Caracollo y Challapata (Bolivianos por Kilogramo)

Producto	Ciudad / Municipio	Precio Semana	Precio Semana	Variación en %
		22/09/2019	29/09/2019	
Quinoa real (46 Kg.)	Caracollo	500,00	600,00	20,00
	Challapata	590,00	590,00	0,00
	Oruro	522,50	490,00	-6,22
Quinoa Amarilla (46 Kg.)	Caracollo	500,00	NR	
	Challapata	590,00	590,00	0,00
Quinoa pantela rosa (46 Kg.)	Caracollo	500,00	600,00	20,00
	Challapata	590,00	590,00	0,00
Quinoa pisankalla (46 Kg.)	Caracollo	500,00	NR	
	Challapata	500,00	500,00	0,00
Quinoa negra (46 Kg.)	Caracollo	NR	NR	
	Challapata	530,00	530,00	0,00

Fuente: MDRyT – OAP; GAMCH

NR= No Reporto

Subió de precio

Mantuvo su precio

Bajo de precio

COCHABAMBA: Precio comparativo semanal de granos en Punata y Sacaba (Bolivianos por Kilogramo)

Producto	Ciudad / Municipio	Precio Semana	Precio Semana	Variación en %
		26/09/2019	03/10/2019	
Arroz segunda	Sacaba	6,60	6,60	0,00
	Punata	6,60	6,60	0,00
	Cochabamba	7,70	7,70	0,00
Arroz economico	Sacaba	5,32	4,58	-13,91
	Punata	5,50	5,50	0,00
	Cochabamba	6,23	6,23	0,00
Maiz Amarillo duro	Sacaba	2,38	2,57	7,98
	Punata	2,02	2,02	0,00
	Cochabamba	2,57	2,57	0,00

Fuente: MDRyT – OAP; GAMS

NR= No Reporto

Subió de precio

Mantuvo su precio

Bajo de precio

COCHABAMBA: Precio comparativo semanal de granos en Punata y Sacaba (Bolivianos por Kilogramo)

Producto	Ciudad / Municipio	Precio Semana	Precio Semana	Variación en %
		26/09/2019	03/10/2019	
Trigo pelado	Sacaba	9,17	9,17	0,00
	Punata	10,08	9,17	-9,03
	Cochabamba	9,17	9,17	0,00
Cebada en grano	Sacaba	NR	NR	
	Punata	5,43	6,74	24,13
	Cochabamba	4,40	4,40	0,00
Sorgo en grano	Sacaba	2,57	2,57	0,00
	Punata	1,83	1,83	0,00
	Cochabamba	2,20	2,20	0,00

Fuente: MDRyT – OAP; GAMS

NR= No Reporto

Subió de precio

Mantuvo su precio


Bajo de precio

POTOSI: Precio comparativo semanal de granos en Betanzos (Bolivianos por Kilogramo)

Producto	Ciudad / Municipio	Precio Semana	Precio Semana	Variación en %
		22/09/2019	29/09/2019	
Arroz segunda	Betanzos	5,87	5,87	0,00
	Potosi	6,23	6,23	0,00
Arroz economico	Betanzos	4,40	4,40	0,00
	Potosi	5,13	5,13	0,00
Maiz amarillo duro	Betanzos	4,40	4,40	0,00
	Potosi	3,67	3,67	0,00
Trigo pelado	Betanzos	NR	NR	
	Potosi	8,80	8,80	0,00
Cebada en grano	Betanzos	3,04	3,04	0,00
	Potosi	3,12	3,04	-2,56

Fuente: MDRyT – OAP; GAMB

NR= No Reporto 

Subió de precio 

Mantuvo su precio 

Bajo de precio 



ESTADO PLURINACIONAL DE BOLIVIA



Observatorio
Agroambiental y
Productivo



MINISTERIO DE DESARROLLO
RURAL Y TIERRAS

*Agricultura Sostenible para la
Soberanía Alimentaria*

CUADRO COMPARATIVO DE AGROINDUSTRIALES

**CARACOLLO, CHALLAPATA, PUNATA
SACABA Y BETANZOS**

ORURO: Precio comparativo semanal de agroindustriales en Caracollo y Challapata (Bolivianos por Kilogramos)

Producto	Ciudad / Municipio	Precio Semana	Precio Semana	Variación en %
		22/09/2019	29/09/2019	
Azucar Blanco	Caracollo	5,50	5,50	0,00
	Challapata	5,87	5,87	0,00
	Oruro	6,00	6,00	0,00
Harina Blanca IMPORTADO	Caracollo	5,50	5,50	0,00
	Challapata	5,50	5,50	0,00
	Oruro	5,00	5,00	0,00
Aceite vegetal a granel (1 Lt.)	Caracollo	9,00	9,00	0,00
	Challapata	10,00	10,00	0,00
	Oruro	9,00	9,00	0,00
Aceite vegetal envasado (900 Cc.)	Caracollo	12,00	12,00	0,00
	Challapata	12,00	12,00	0,00
	Oruro	12,00	12,00	0,00
Manteca vegetal	Caracollo	NR	15,00	
	Challapata	15,00	15,00	0,00
	Oruro	15,00	15,00	0,00

Fuente: MDRyT – OAP; GAMCH

NR= No Reporto



Subió de precio



Mantuvo su precio



Bajo de precio



COCHABAMBA: Precio comparativo semanal de agroindustriales en Punata y Sacaba (Bolivianos por Kilogramos)

Producto	Ciudad / Municipio	Precio Semana	Precio Semana	Variación en %
		26/09/2019	03/10/2019	
Azucar Blanco	Sacaba	5,13	5,13	0,00
	Punata	5,32	5,50	3,38
	Cochabamba	4,77	4,77	0,00
Harina Blanca IMPORTADO	Sacaba	5,50	5,50	0,00
	Punata	5,13	5,13	0,00
	Cochabamba	4,77	4,77	0,00
Aceite vegetal a granel (1 Lt.)	Sacaba	9,00	9,00	0,00
	Punata	9,00	9,00	0,00
	Cochabamba	9,50	9,00	-5,26
Aceite vegetal envasado (900 Cc.)	Sacaba	12,00	12,00	0,00
	Punata	12,00	12,00	0,00
	Cochabamba	11,50	11,00	-4,35

Fuente: MDRyT – OAP; GAMS

NR= No Reporto

Subió de precio

Mantuvo su precio

Bajo de precio

POTOSI: Precio comparativo semanal de agroindustriales en Betanzos (Bolivianos por Kilogramos)

Producto	Ciudad / Municipio	Precio Semana	Precio Semana	Variación en %
		22/09/2019	29/09/2019	
Azucar Blanca	Betanzos	4,40	4,95	12,50
	Potosi	5,50	5,50	0,00
Harina Blanca IMPORTADO	Betanzos	4,95	4,95	0,00
	Potosi	5,50	5,50	0,00
Aceite vegetal a granel (1 Lt.)	Betanzos	10,00	10,00	0,00
	Potosi	9,00	9,00	0,00
Manteca vegetal	Betanzos	NR	NR	
	Potosi	16,00	16,00	0,00
Aceite vegetal envasado (900 Cc.)	Betanzos	12,00	12,00	0,00
	Potosi	12,00	12,00	0,00

Fuente: MDRyT – OAP; GAMB

NR= No Reporto



Subió de precio



Mantuvo su precio



Bajo de precio

