



ESTADO PLURINACIONAL DE BOLIVIA



Observatorio  
Agroambiental y  
Productivo



MINISTERIO DE DESARROLLO  
**RURAL Y TIERRAS**

*Agricultura Sostenible para la  
Soberanía Alimentaria*

# COMPORTAMIENTO DE PRECIOS DE CIUDADES INTERMEDIAS

**BOLETIN COMPARATIVO  
36/2019**

**(Del 29 de Septiembre al 06 de octubre – Domingo  
Del 03 al 10 de octubre – Jueves)**

**La Paz, 10 de septiembre 2019**



ESTADO PLURINACIONAL DE BOLIVIA



Observatorio  
Agroambiental y  
Productivo



MINISTERIO DE DESARROLLO  
**RURAL Y TIERRAS**

*Agricultura Sostenible para la  
Soberanía Alimentaria*

# CUADRO COMPARATIVO DE TUBÉRCULOS Y RAÍCES

**CARACOLLO, CHALLAPATA, PUNATA  
SACABA Y BETANZOS**

# ORURO: Precio comparativo semanal de tubérculos en Caracollo y Challapata (En bolivianos)

Producto	Ciudad / Municipio	Precio Semana	Precio Semana	Variación en %
		29/09/2019	06/10/2019	
Papa Huaycha o Imilla (@)	Caracollo	50,00	55,00	10,00
	Challapata	60,00	60,00	0,00
	Oruro	62,00	58,00	-6,45
Papalisa (6 Lb.)	Caracollo	15,00	11,00	-26,67
	Challapata	10,00	10,00	0,00
	Oruro	10,00	10,00	0,00
Oca amarilla (6 Lb.)	Caracollo	13,00	12,00	-7,69
	Challapata	10,00	10,00	0,00
	Oruro	13,00	13,00	0,00

Fuente: MDRyT – OAP; GAMCH

NR= No Reporto

Subió de precio

Mantuvo su precio

Bajo de precio


Nota: El precio en la ciudad capital es

# COCHABAMBA: Precio comparativo semanal de tubérculos en Punata y Sacaba (En bolivianos)


Producto	Ciudad / Municipio	Precio Semana	Precio Semana	Variación en %
		03/10/2019	10/10/2019	
Papa Huaycha o Imilla (@)	Sacaba	57,50	62,50	8,70
	Punata	65,00	65,00	0,00
	Cochabamba	65,00	65,00	0,00
Papa Desiree (@)	Sacaba	60,00	65,00	8,33
	Punata	65,00	67,50	3,85
	Cochabamba	65,00	65,00	0,00
Papalisa (6 Lb.)	Sacaba	8,40	9,60	14,29
	Punata	12,00	12,00	0,00
	Cochabamba	14,00	14,00	0,00
Yuca (1 Kg.)	Sacaba	5,13	5,13	0,00
	Punata	4,03	4,03	0,00
	Cochabamba	3,67	3,67	0,00

Fuente: MDRyT – OAP; GAMS

NR= No Reporto 

Subió de precio 

Mantuvo su precio 

Bajo de precio 



ESTADO PLURINACIONAL DE BOLIVIA



Observatorio  
Agroambiental y  
Productivo



MINISTERIO DE DESARROLLO  
**RURAL Y TIERRAS**

*Agricultura Sostenible para la  
Soberanía Alimentaria*

# CUADRO COMPARATIVO DE HORTALIZAS

**CARACOLLO, CHALLAPATA, PUNATA  
SACABA Y BETANZOS**

# ORURO: Precio comparativo semanal de hortalizas en Caracollo y Challapata (En bolivianos)

Producto	Ciudad / Municipio	Precio Semana	Precio Semana	Variación en %
		29/09/2019	06/10/2019	
Arveja Verde mediana (6 Lb.)	Caracollo	20,00	24,00	20,00
	Challapata	30,00	27,50	-8,33
	Oruro	22,00	22,00	0,00
Cebolla Cabeza mediana (6 Lb.)	Caracollo	12,25	14,00	14,29
	Challapata	15,00	15,00	0,00
	Oruro	14,00	14,00	0,00
Cebolla Verde (6 Lb.)	Caracollo	12,50	12,00	-4,00
	Challapata	12,50	10,00	-20,00
	Oruro	10,00	8,00	-20,00
Haba Verde (6 Lb.)	Caracollo	16,00	12,50	-21,88
	Challapata	20,00	15,00	-25,00
	Oruro	12,00	10,00	-16,67
Locoto mediana (1 Lb.)	Caracollo	2,50	2,50	0,00
	Challapata	3,33	3,17	-4,80
	Oruro	2,50	2,50	0,00

Fuente: MDRyT – OAP; GAMCH

NR= No Reporto

Subió de precio

Mantuvo su precio

Bajo de precio

# ORURO: Precio comparativo semanal de hortalizas en Caracollo y Challapata (En bolivianos)

Producto	Ciudad / Municipio	Precio Semana	Precio Semana	Variación en %
		29/09/2019	06/10/2019	
Maiz Choclo mediano (5 Unid.)	Caracollo	NR	9,00	
	Challapata	NR	NR	
	Oruro	9,20	9,20	0,00
Tomate mediano (1 Lb.)	Caracollo	3,00	3,00	0,00
	Challapata	3,33	3,33	0,00
	Oruro	3,18	3,18	0,00
Zapallo (1 Kg.)	Caracollo	4,00	3,50	-12,50
	Challapata	4,00	4,00	0,00
	Oruro	4,00	4,00	0,00
Zanahoria (6 Lb.)	Caracollo	10,00	10,00	0,00
	Challapata	10,00	10,00	0,00
	Oruro	8,00	8,00	0,00

Fuente: MDRyT – OAP; GAMCH

NR= No Reporto

Subió de precio

Mantuvo su precio

Bajo de precio

# COCHABAMBA: Precio comparativo semanal de hortalizas en Punata y Sacaba (En bolivianos)

Producto	Ciudad / Municipio	Precio Semana	Precio Semana	Variación en %
		03/10/2019	10/10/2019	
Arveja Verde mediana (6 Lb.)	Sacaba	20,00	17,00	-15,00
	Punata	15,00	15,00	0,00
	Cochabamba	15,00	15,50	3,33
Cebolla Cabeza mediana (6 Lb.)	Sacaba	15,00	10,00	-33,33
	Punata	9,00	10,00	11,11
	Cochabamba	10,00	10,00	0,00
Cebolla Verde (6 Lb.)	Sacaba	10,00	10,00	0,00
	Punata	15,00	11,00	-26,67
	Cochabamba	9,00	9,00	0,00
Haba Verde (6 Lb.)	Sacaba	9,50	10,00	5,26
	Punata	10,00	10,00	0,00
	Cochabamba	8,00	8,00	0,00
Locoto mediana (1 Lb.)	Sacaba	2,83	2,83	0,00
	Punata	1,67	1,67	0,00
	Cochabamba	2,58	2,58	0,00

Fuente: MDRyT – OAP; GAMS

NR= No Reporto



Subió de precio



Mantuvo su precio



Bajo de precio






# COCHABAMBA: Precio comparativo semanal de hortalizas en Punata y Sacaba (En bolivianos)


Producto	Ciudad / Municipio	Precio Semana	Precio Semana	Variación en %
		03/10/2019	10/10/2019	
Maiz Choclo mediano (5 Unid.)	Sacaba	NR	12,00	
	Punata	NR	NR	
	Cochabamba	10,00	10,00	0,00
Tomate mediano (1 Lb.)	Sacaba	2,50	3,50	40,00
	Punata	2,25	3,17	40,89
	Cochabamba	2,83	3,67	29,68
Zapallo (1 Kg.)	Sacaba	4,00	3,00	-25,00
	Punata	2,50	2,00	-20,00
	Cochabamba	3,00	3,00	0,00
Zanahoria (6 Lb.)	Sacaba	10,00	11,00	10,00
	Punata	9,00	9,00	0,00
	Cochabamba	8,00	8,00	0,00

Fuente: MDRyT – OAP; GAMS

NR= No Reporto 

Subió de precio 

Mantuvo su precio 

Bajo de precio 



ESTADO PLURINACIONAL DE BOLIVIA



Observatorio  
Agroambiental y  
Productivo



MINISTERIO DE DESARROLLO  
**RURAL Y TIERRAS**

*Agricultura Sostenible para la  
Soberanía Alimentaria*

# CUADRO COMPARATIVO DE FRUTAS

**CARACOLLO, CHALLAPATA, PUNATA,  
SACABA Y BETANZOS**

# ORURO: Precio comparativo semanal de frutas en Caracollo y Challapata (En bolivianos)

Producto	Ciudad / Municipio	Precio Semana	Precio Semana	Variación en %
		29/09/2019	06/10/2019	
Papaya (Unid.)	Caracollo	9,00	9,00	0,00
	Challapata	10,00	10,00	0,00
	Oruro	10,00	10,00	0,00
Piña (Unid.)	Caracollo	10,00	NR	
	Challapata	10,00	10,00	0,00
	Oruro	10,00	10,00	0,00
Platano de freir (25 Unid.)	Caracollo	14,00	12,50	-10,71
	Challapata	10,00	10,00	0,00
	Oruro	14,00	14,00	0,00
Banana cavendish (25 Unid.)	Caracollo	13,00	10,00	-23,08
	Challapata	12,00	12,00	0,00
	Oruro	10,00	10,00	0,00

Fuente: MDRyT – OAP; GAMCH

NR= No Reporto

Subió de precio

Mantuvo su precio

Bajo de precio

# ORURO: Precio comparativo semanal de frutas en Caracollo y Challapata (En bolivianos)


Producto	Ciudad / Municipio	Precio Semana	Precio Semana	Variación en %
		29/09/2019	06/10/2019	
Naranja injerto (25 Unid.)	Caracollo	NR	11,00	
	Challapata	15,00	15,00	0,00
	Oruro	12,00	12,00	0,00
Limon Sutil (25 Unid.)	Caracollo	11,50	NR	
	Challapata	15,00	NR	
	Oruro	15,00	15,00	0,00
Manzana Red Delicious (5 Unid.)	Caracollo	12,50	10,00	-20,00
	Challapata	13,00	13,00	0,00
	Oruro	12,50	12,50	0,00

Fuente: MDRyT – OAP; GAMCH

NR= No Reporto 

Subió de precio 

Mantuvo su precio 

Bajo de precio 

# COCHABAMBA: Precio comparativo semanal de frutas en Punata y Sacaba (En bolivianos)

Producto	Ciudad / Municipio	Precio Semana	Precio Semana	Variación en %
		03/10/2019	10/10/2019	
Papaya (Unid.)	Sacaba	6,00	6,00	0,00
	Punata	5,50	5,50	0,00
	Cochabamba	6,50	7,00	7,69
Piña (Unid.)	Sacaba	5,50	4,00	-27,27
	Punata	5,50	5,00	-9,09
	Cochabamba	6,00	5,00	-16,67
Platano de freir (25 Unid.)	Sacaba	12,50	13,00	4,00
	Punata	9,00	8,00	-11,11
	Cochabamba	15,50	15,50	0,00
Banana cavendish (25 Unid.)	Sacaba	8,00	10,00	25,00
	Punata	10,00	10,00	0,00
	Cochabamba	14,00	14,00	0,00
Limon Sutil (25 Unid.)	Sacaba	NR	NR	
	Punata	15,00	NR	
	Cochabamba	10,00	8,00	-20,00

Fuente: MDRyT – OAP; GAMS

NR= No Reporto



Subió de precio



Mantuvo su precio



Bajo de precio



Nota: Solo se encontró Piña y papaya muy grande en Punata

# COCHABAMBA: Precio comparativo semanal de frutas en Punata y Sacaba (En bolivianos)

Producto	Ciudad / Municipio	Precio Semana	Precio Semana	Variación en %
		03/10/2019	10/10/2019	
Naranja injerto (25 Unid.)	Sacaba	7,50	8,00	6,67
	Punata	7,00	7,00	0,00
	Cochabamba	NR	10,00	
Manzana Red Delicious (5 Unid.)	Sacaba	10,00	10,00	0,00
	Punata	17,50	NR	
	Cochabamba	9,00	9,00	0,00
Sandia (1 Kg.)	Sacaba	4,40	4,40	0,00
	Punata	2,97	2,97	0,00
	Cochabamba	4,75	4,75	0,00

Fuente: MDRyT – OAP; GAMS

NR= No Reporto



Subió de precio



Mantuvo su precio



Bajo de precio





ESTADO PLURINACIONAL DE BOLIVIA



Observatorio  
Agroambiental y  
Productivo



MINISTERIO DE DESARROLLO  
**RURAL Y TIERRAS**

*Agricultura Sostenible para la  
Soberanía Alimentaria*

# CUADRO COMPARATIVO DE CARNE Y HUEVOS

## CARACOLLO, CHALLAPATA, PUNATA, SACABA Y BETANZOS

# ORURO: Precio comparativo semanal de carne y huevos en Caracollo y Challapata (Bolivianos por Kilogramo)

Producto	Ciudad / Municipio	Precio Semana	Precio Semana	Variación en %
		29/09/2019	06/10/2019	
Carne de pollo	Caracollo	17,50	16,00	-8,57
	Challapata	17,00	17,00	0,00
	Oruro	16,13	16,00	-0,81
Carne de res (Chuleta)	Caracollo	30,00	30,00	0,00
	Challapata	28,00	28,00	0,00
	Oruro	30,00	30,00	0,00
Carne de oveja	Caracollo	23,33	25,00	7,16
	Challapata	22,00	22,00	0,00
	Oruro	25,50	25,50	0,00
Carne de cerdo (Chuleta)	Caracollo	NR	NR	
	Challapata	28,00	28,00	0,00
	Oruro	26,00	26,00	0,00
Huevos (30 Unid.)	Caracollo	20,00	20,00	0,00
	Challapata	20,00	20,00	0,00
	Oruro	18,90	18,90	0,00

Fuente: MDRyT – OAP; GAMCH

NR= No Reporto

Subió de precio

Mantuvo su precio

Bajo de precio

Nota: El pollo cotizado en ferias rurales, es de producción local



# COCHABAMBA: Precio comparativo semanal de carne y huevos en Punata y Sacaba (Bolivianos por Kilogramo)

Producto	Ciudad / Municipio	Precio Semana	Precio Semana	Variación en %
		03/10/2019	10/10/2019	
Carne de pollo	Sacaba	14,50	13,50	-6,90
	Punata	15,00	14,00	-6,67
	Cochabamba	14,88	13,88	-6,72
Carne de res (Chuleta)	Sacaba	26,00	26,00	0,00
	Punata	28,00	28,00	0,00
	Cochabamba	28,00	28,00	0,00
Carne de oveja	Sacaba	24,00	24,00	0,00
	Punata	28,00	26,50	-5,36
	Cochabamba	25,00	25,00	0,00
Huevos (30 Unid.)	Sacaba	18,50	18,00	-2,70
	Punata	18,00	18,00	0,00
	Cochabamba	21,00	21,00	0,00
Carne de cerdo (Chuleta)	Sacaba	19,00	20,00	5,26
	Punata	18,00	18,00	0,00
	Cochabamba	25,00	25,00	0,00

Fuente: MDRyT – OAP; GAMS

NR= No Reporto



Subió de precio



Mantuvo su precio



Bajo de precio



Nota: El pollo cotizado en ferias rurales, es de producción local.



ESTADO PLURINACIONAL DE BOLIVIA



Observatorio  
Agroambiental y  
Productivo



MINISTERIO DE DESARROLLO  
**RURAL Y TIERRAS**

*Agricultura Sostenible para la  
Soberanía Alimentaria*

# CUADRO COMPARATIVO DE GRANOS

## CARACOLLO, CHALLAPATA, PUNATA Y BETANZOS

# ORURO: Precio comparativo semanal de granos en Caracollo y Challapata (Bolivianos por Kilogramo)

Producto	Ciudad / Municipio	Precio Semana	Precio Semana	Variación en %
		29/09/2019	06/10/2019	
Arroz segunda	Caracollo	7,70	7,33	-4,81
	Challapata	5,50	6,05	10,00
	Oruro	7,00	7,00	0,00
Arroz economico	Caracollo	6,97	6,60	-5,31
	Challapata	4,40	4,95	12,50
	Oruro	6,00	6,00	0,00
Maiz Amarillo duro	Caracollo	3,67	3,67	0,00
	Challapata	3,67	3,67	0,00
	Oruro	4,00	4,00	0,00
Trigo pelado	Caracollo	7,70	7,33	-4,81
	Challapata	8,43	8,80	4,39
	Oruro	8,80	8,80	0,00
Cebada en grano	Caracollo	NR	5,50	
	Challapata	3,04	NR	
	Oruro	4,17	4,17	0,00

Fuente: MDRyT – OAP; GAMCH

NR= No Reporto

Subió de precio

Mantuvo su precio

Bajo de precio

# ORURO: Precio comparativo semanal de granos en Caracollo y Challapata (Bolivianos por Kilogramo)

Producto	Ciudad / Municipio	Precio Semana	Precio Semana	Variación en %
		29/09/2019	06/10/2019	
Quinoa real (46 Kg.)	Caracollo	600,00	520,00	-13,33
	Challapata	590,00	580,00	-1,69
	Oruro	490,00	490,00	0,00
Quinoa Amarilla (46 Kg.)	Caracollo	NR	500,00	
	Challapata	590,00	580,00	-1,69
Quinoa pantela rosa (46 Kg.)	Caracollo	600,00	500,00	-16,67
	Challapata	590,00	580,00	-1,69
Quinoa pisankalla (46 Kg.)	Caracollo	NR	NR	
	Challapata	500,00	500,00	0,00
Quinoa negra (46 Kg.)	Caracollo	NR	NR	
	Challapata	530,00	530,00	0,00

Fuente: MDRyT – OAP; GAMCH

NR= No Reporto

Subió de precio

Mantuvo su precio

Bajo de precio

# COCHABAMBA: Precio comparativo semanal de granos en Punata y Sacaba (Bolivianos por Kilogramo)

Producto	Ciudad / Municipio	Precio Semana	Precio Semana	Variación en %
		03/10/2019	10/10/2019	
Arroz segunda	Sacaba	6,60	6,60	0,00
	Punata	6,60	6,60	0,00
	Cochabamba	7,70	7,70	0,00
Arroz economico	Sacaba	4,58	5,32	16,16
	Punata	5,50	5,68	3,27
	Cochabamba	6,23	6,23	0,00
Maiz Amarillo duro	Sacaba	2,57	2,57	0,00
	Punata	2,02	2,02	0,00
	Cochabamba	2,57	2,57	0,00

Fuente: MDRyT – OAP; GAMS

NR= No Reporto

Subió de precio

Mantuvo su precio

Bajo de precio

# COCHABAMBA: Precio comparativo semanal de granos en Punata y Sacaba (Bolivianos por Kilogramo)

Producto	Ciudad / Municipio	Precio Semana	Precio Semana	Variación en %
		03/10/2019	10/10/2019	
Trigo pelado	Sacaba	9,17	9,17	0,00
	Punata	9,17	9,17	0,00
	Cochabamba	9,17	9,17	0,00
Cebada en grano	Sacaba	NR		
	Punata	6,74	6,96	3,26
	Cochabamba	4,40	4,40	0,00
Sorgo en grano	Sacaba	2,57	2,57	0,00
	Punata	1,83	1,83	0,00
	Cochabamba	2,20	2,20	0,00

Fuente: MDRyT – OAP; GAMS

NR= No Reporto



Subió de precio



Mantuvo su precio



Bajo de precio





ESTADO PLURINACIONAL DE BOLIVIA



Observatorio  
Agroambiental y  
Productivo



MINISTERIO DE DESARROLLO  
**RURAL Y TIERRAS**

*Agricultura Sostenible para la  
Soberanía Alimentaria*

# CUADRO COMPARATIVO DE AGROINDUSTRIALES


**CARACOLLO, CHALLAPATA, PUNATA  
SACABA Y BETANZOS**

# ORURO: Precio comparativo semanal de agroindustriales en Caracollo y Challapata (Bolivianos por Kilogramos)

Producto	Ciudad / Municipio	Precio Semana	Precio Semana	Variación en %
		29/09/2019	06/10/2019	
Azucar Blanco	Caracollo	5,50	5,50	0,00
	Challapata	5,87	5,87	0,00
	Oruro	6,00	6,00	0,00
Harina Blanca IMPORTADO	Caracollo	5,50	5,50	0,00
	Challapata	5,50	5,50	0,00
	Oruro	5,00	5,00	0,00
Aceite vegetal a granel (1 Lt.)	Caracollo	9,00	9,00	0,00
	Challapata	10,00	10,00	0,00
	Oruro	9,00	9,00	0,00
Aceite vegetal envasado (900 Cc.)	Caracollo	12,00	12,00	0,00
	Challapata	12,00	12,00	0,00
	Oruro	12,00	12,00	0,00
Manteca vegetal	Caracollo	15,00	15,00	0,00
	Challapata	15,00	15,00	0,00
	Oruro	15,00	15,00	0,00

Fuente: MDRyT – OAP; GAMCH

NR= No Reporto 

Subió de precio 

Mantuvo su precio 

Bajo de precio 



# COCHABAMBA: Precio comparativo semanal de agroindustriales en Punata y Sacaba (Bolivianos por Kilogramos)

Producto	Ciudad / Municipio	Precio Semana	Precio Semana	Variación en %
		03/10/2019	10/10/2019	
Azucar Blanco	Sacaba	5,13	5,13	0,00
	Punata	5,50	5,32	-3,27
	Cochabamba	4,77	4,77	0,00
Harina Blanca IMPORTADO	Sacaba	5,50	5,50	0,00
	Punata	5,13	5,13	0,00
	Cochabamba	4,77	4,77	0,00
Aceite vegetal a granel (1 Lt.)	Sacaba	9,00	9,00	0,00
	Punata	9,00	9,00	0,00
	Cochabamba	9,00	9,00	0,00
Aceite vegetal envasado (900 Cc.)	Sacaba	12,00	12,00	0,00
	Punata	12,00	12,00	0,00
	Cochabamba	11,00	11,00	0,00

Fuente: MDRyT – OAP; GAMS

NR= No Reporto

Subió de precio

Mantuvo su precio

Bajo de precio