



ESTADO PLURINACIONAL DE BOLIVIA



Observatorio
Agroambiental y
Productivo



MINISTERIO DE DESARROLLO
RURAL Y TIERRAS

*Agricultura Sostenible para la
Soberanía Alimentaria*

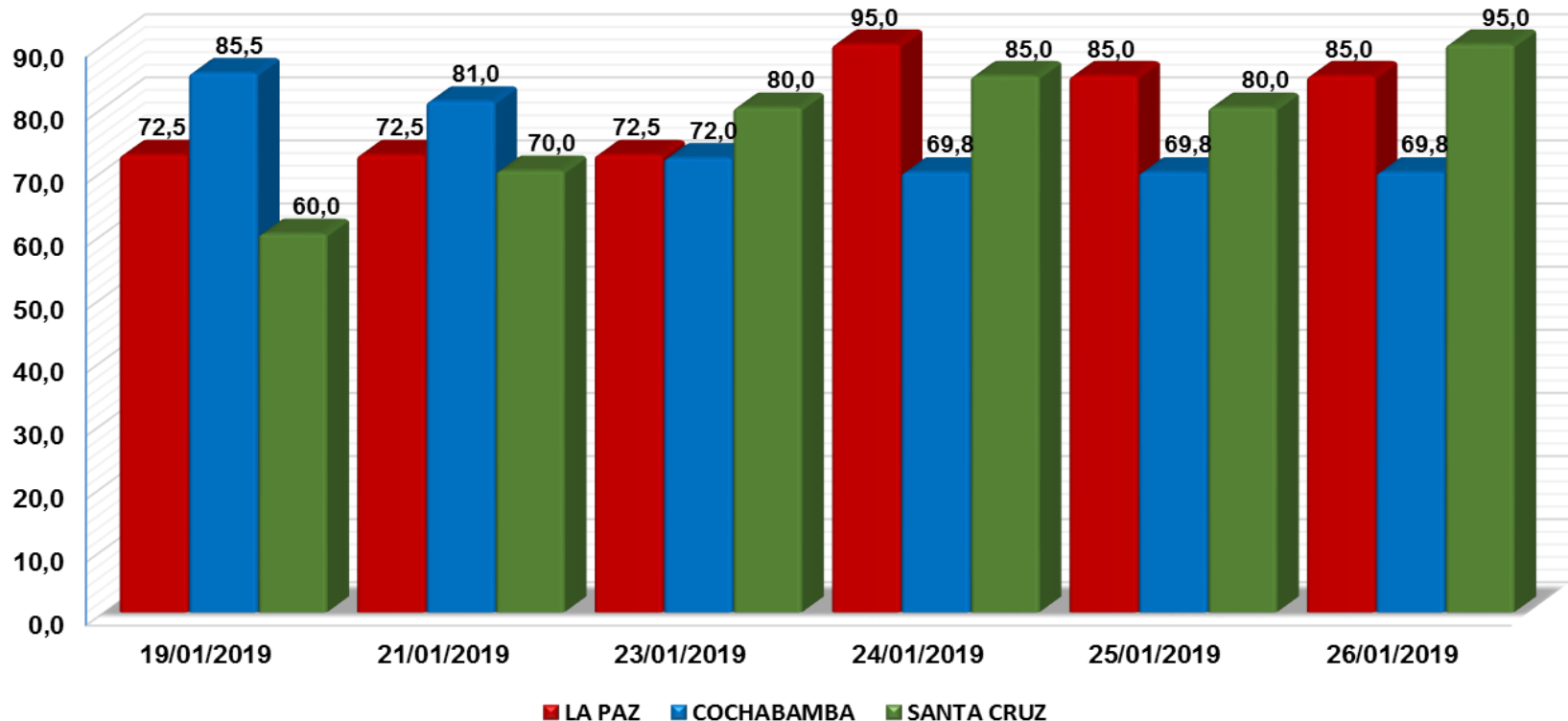
COMPORTAMIENTO DE PRECIOS MAYORISTAS DE PRODUCTOS AGROPECUARIOS EN EL EJE TRONCAL

Semana 04/2019

Del 19 al 26 de Enero

La Paz, 28 de Enero 2019

Tomate Perita Híbrido (Mediano) (En Bolivianos / 45 Libras)

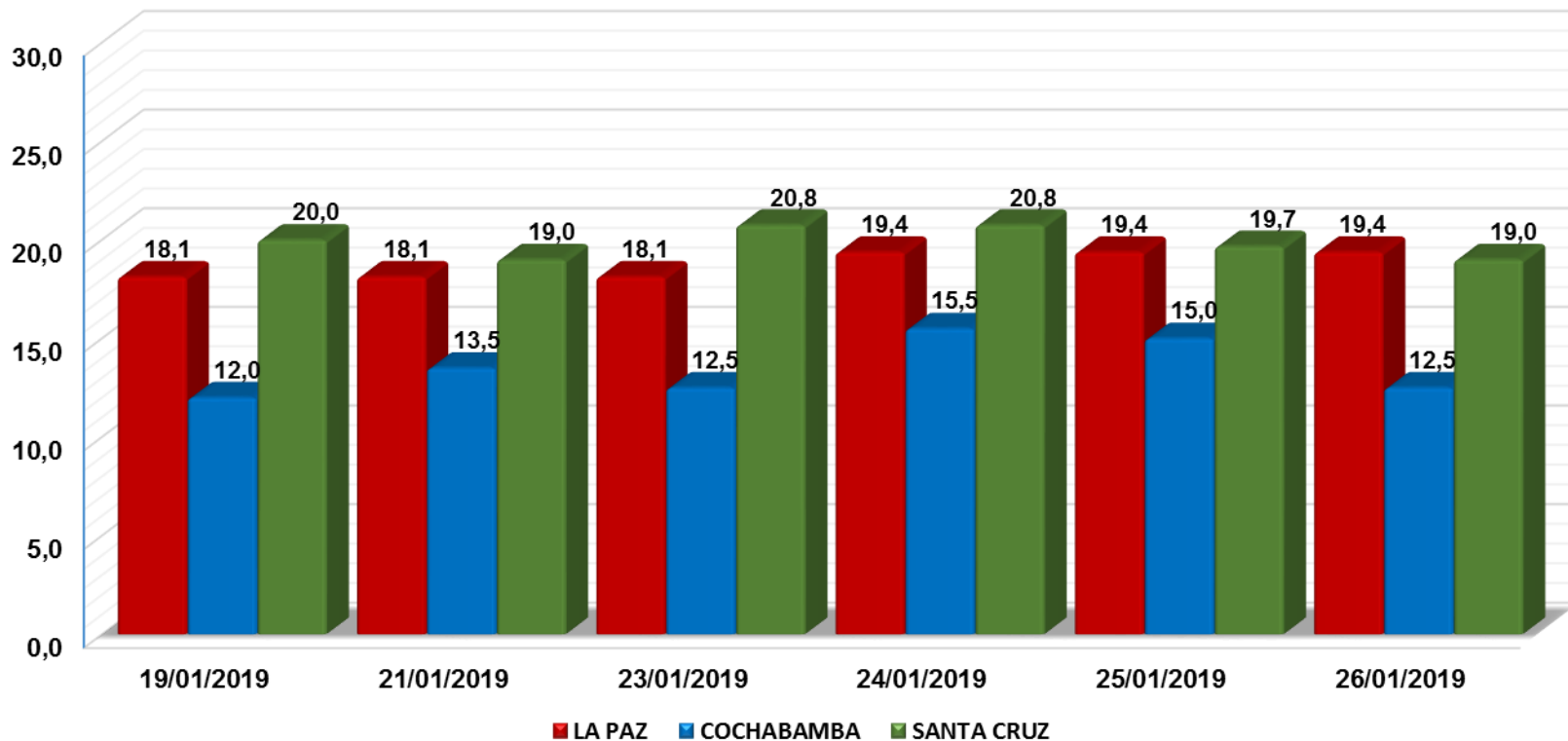


VARIACION PORCENTUAL DE PRECIOS

CIUDAD	SABADO 19-ENE-19	SABADO 26-ENE-19	VARIACIÓN %
LA PAZ	72,5	85,0	17,2
COCHABAMBA	85,5	69,8	-18,4
SANTA CRUZ	60,0	95,0	58,3

En relación a la semana pasada **La Paz** y **Santa Cruz** registran una variación positiva de 17.5% y 58.3% respectivamente por la llegada de mercadería nueva y fresca proveniente de Cochabamba (Omereque y Quillacollo). Para el departamento de **Cochabamba** se registro una variación negativa de 18.4% por el alto nivel de oferta que se observo en el mercado con la llegada de mercadería fresca recién cosechada.

Zanahoria Chantenay (En Bolivianos / @)

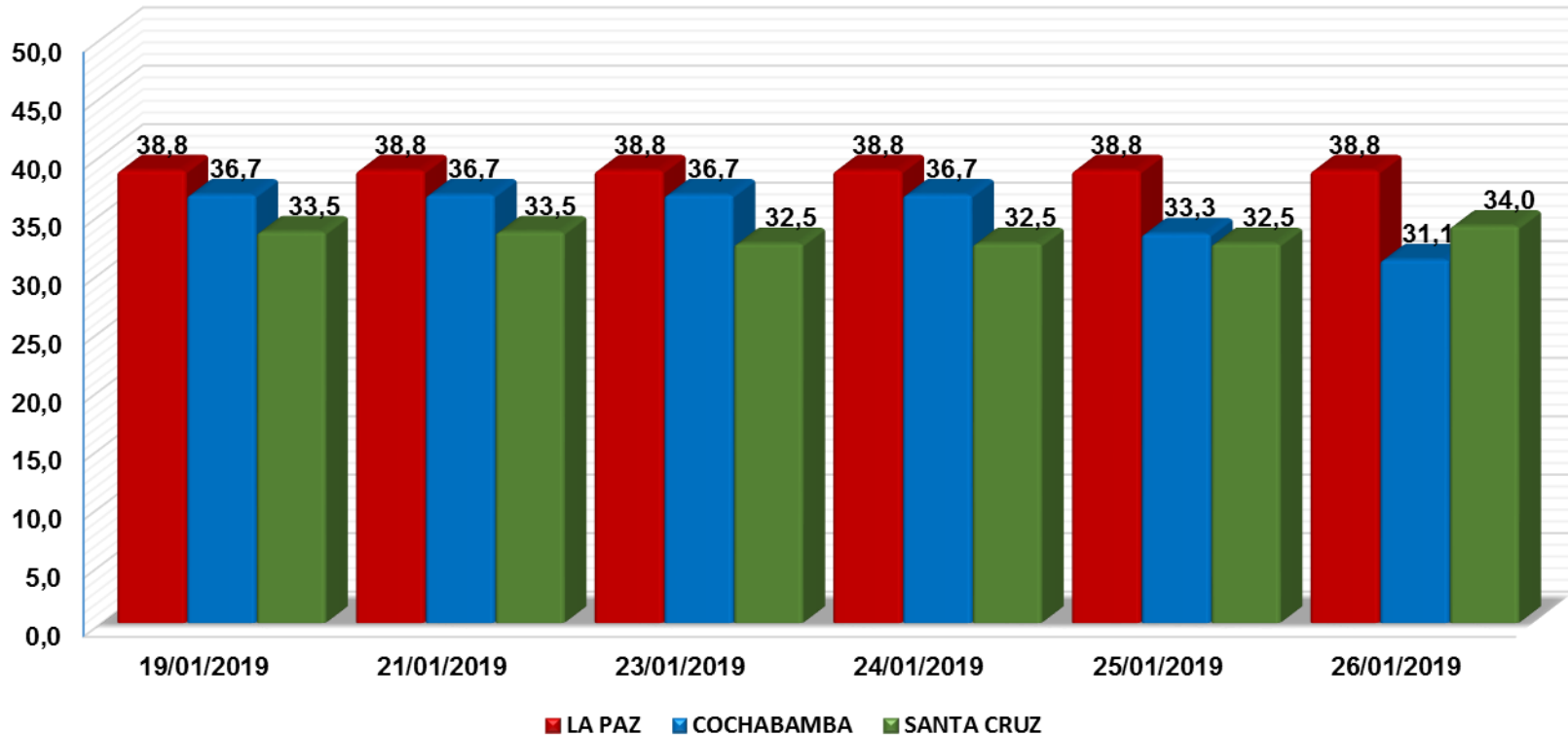


VARIACION PORCENTUAL DE PRECIOS

CIUDAD	SABADO 19-ENE-19	SABADO 26-ENE-19	VARIACIÓN %
LA PAZ	18,1	19,4	6,9
COCHABAMBA	12,0	12,5	4,2
SANTA CRUZ	20,0	19,0	-5,0

En relación a la semana pasada **La Paz** y **Cochabamba** presentan una variación positiva de 6.9% y 4.2% por la llegada de mercadería fresca que ingresa de Cochabamba (Quillacollo, Capinota Sipe Sipe). Oruro y La Paz (Achocalla). Para **Santa Cruz** una variación negativa de 5.0% por la alta oferta de producto en el mercado, mercadería que ingreso en buena cantidad de Cochabamba y Oruro.

Papa Huaycha o Imilla (En Bolivianos / @)

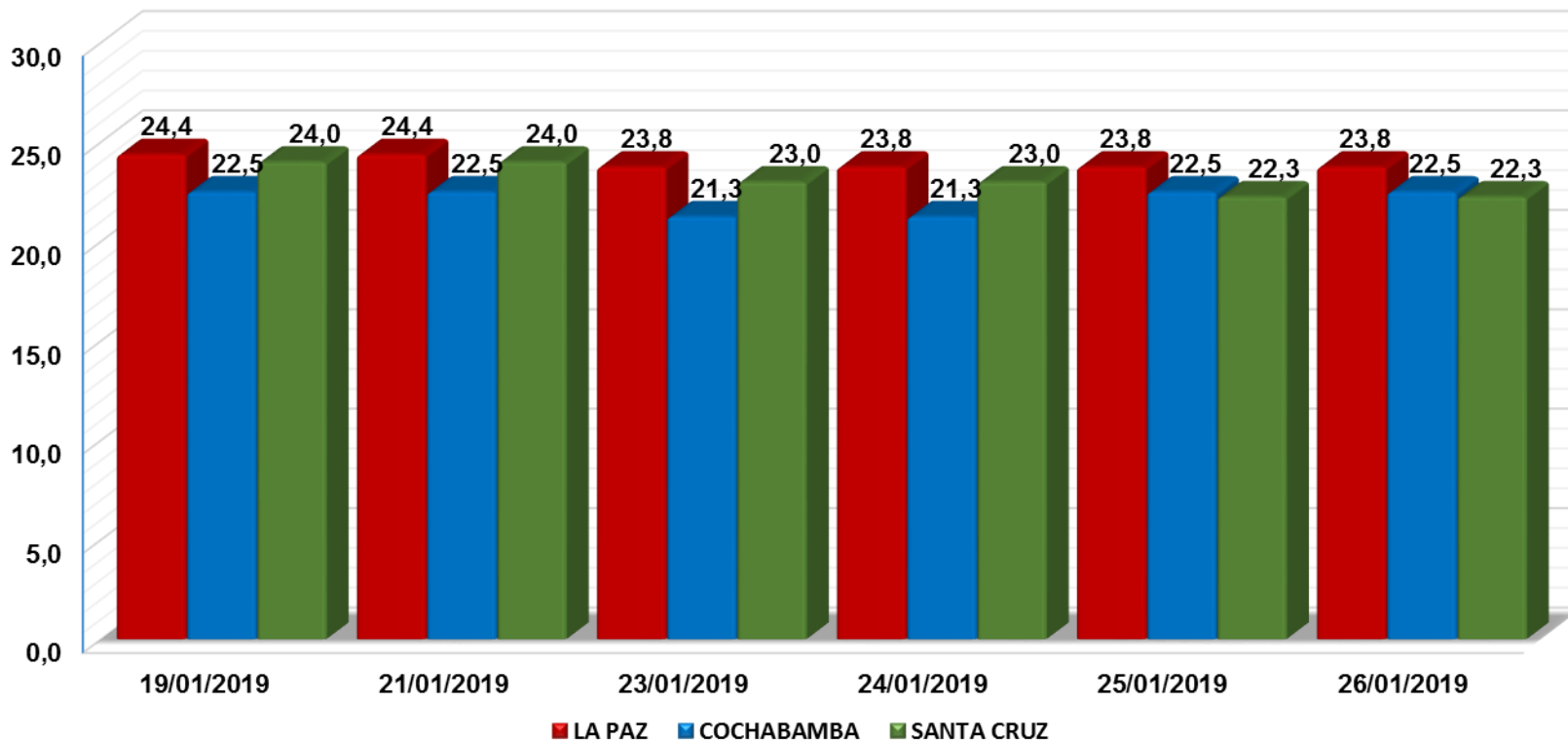


VARIACION PORCENTUAL DE PRECIOS

CIUDAD	SABADO 19-ENE-19	SABADO 26-ENE-19	VARIACIÓN %
LA PAZ	38,8	38,8	0,0
COCHABAMBA	36,7	31,1	-15,2
SANTA CRUZ	33,5	34,0	1,5

En relación a la semana pasada **Santa Cruz** presenta una variación positiva de 1.5% debido a la llegada de papa recién cosechada de Cochabamba (Tiraque), para **Cochabamba** se registra una variación negativa de 15.2% por la llegada de mercadería fresca proveniente de Sacaba, en **La Paz** no se registro ninguna variación y se tuvo demanda y oferta estable.

Cebolla Cabeza (Mediana) (En Bolivianos / @)

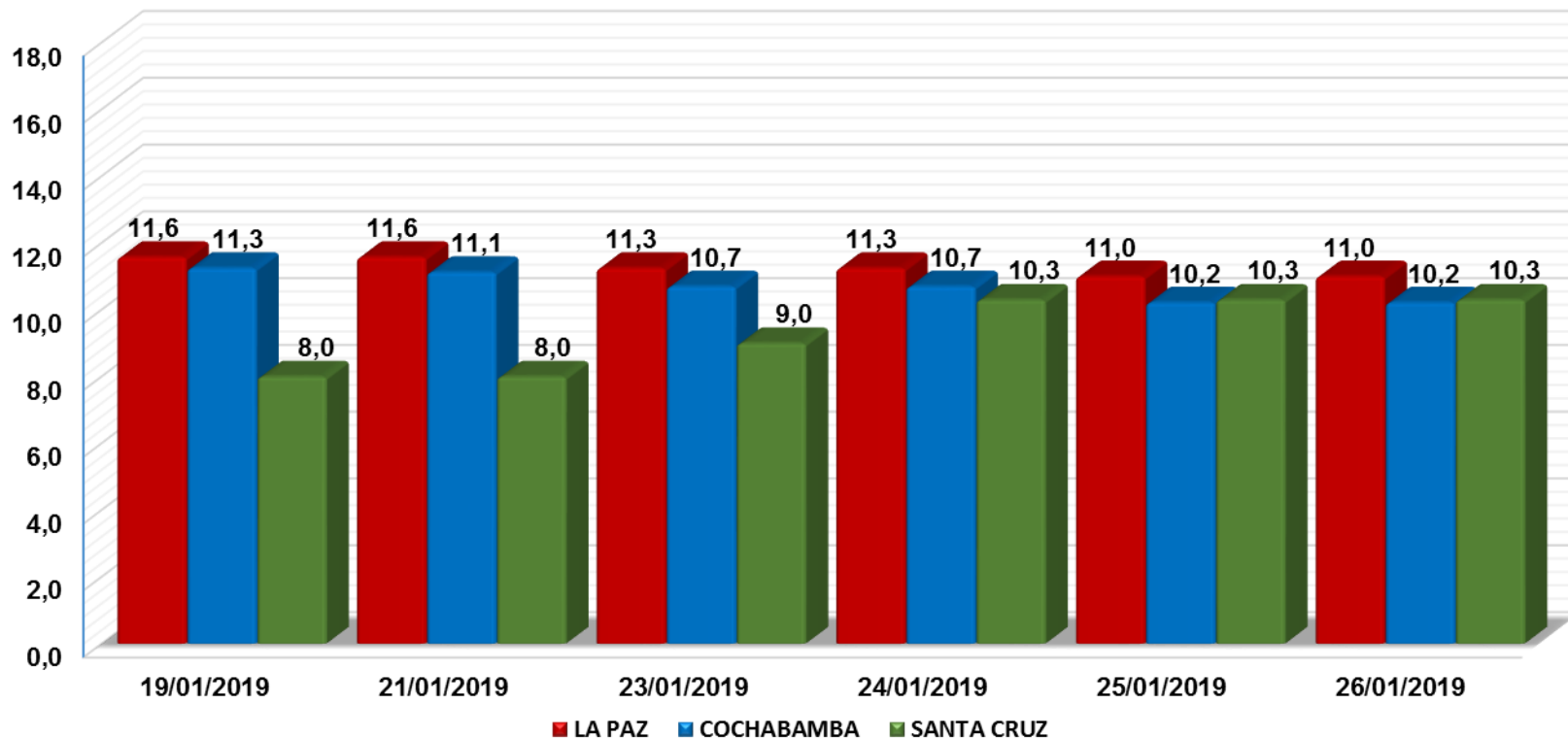


VARIACION PORCENTUAL DE PRECIOS

CIUDAD	SABADO 19-ENE-19	SABADO 26-ENE-19	VARIACIÓN %
LA PAZ	24,4	23,8	-2,6
COCHABAMBA	22,5	22,5	0,0
SANTA CRUZ	24,0	22,3	-7,3

En relación a la semana pasada **La Paz** y **Santa Cruz** registran una variación negativa de 2.6% y 7.3% a causa de la buena oferta de mercadería que ingreso de Cochabamba (Omereque) y Tarija. El departamento de **Cochabamba** no presento variación donde se observo una demanda y oferta estable.

Carne de Pollo Entero enviscerado (En Bolivianos / Kg.)

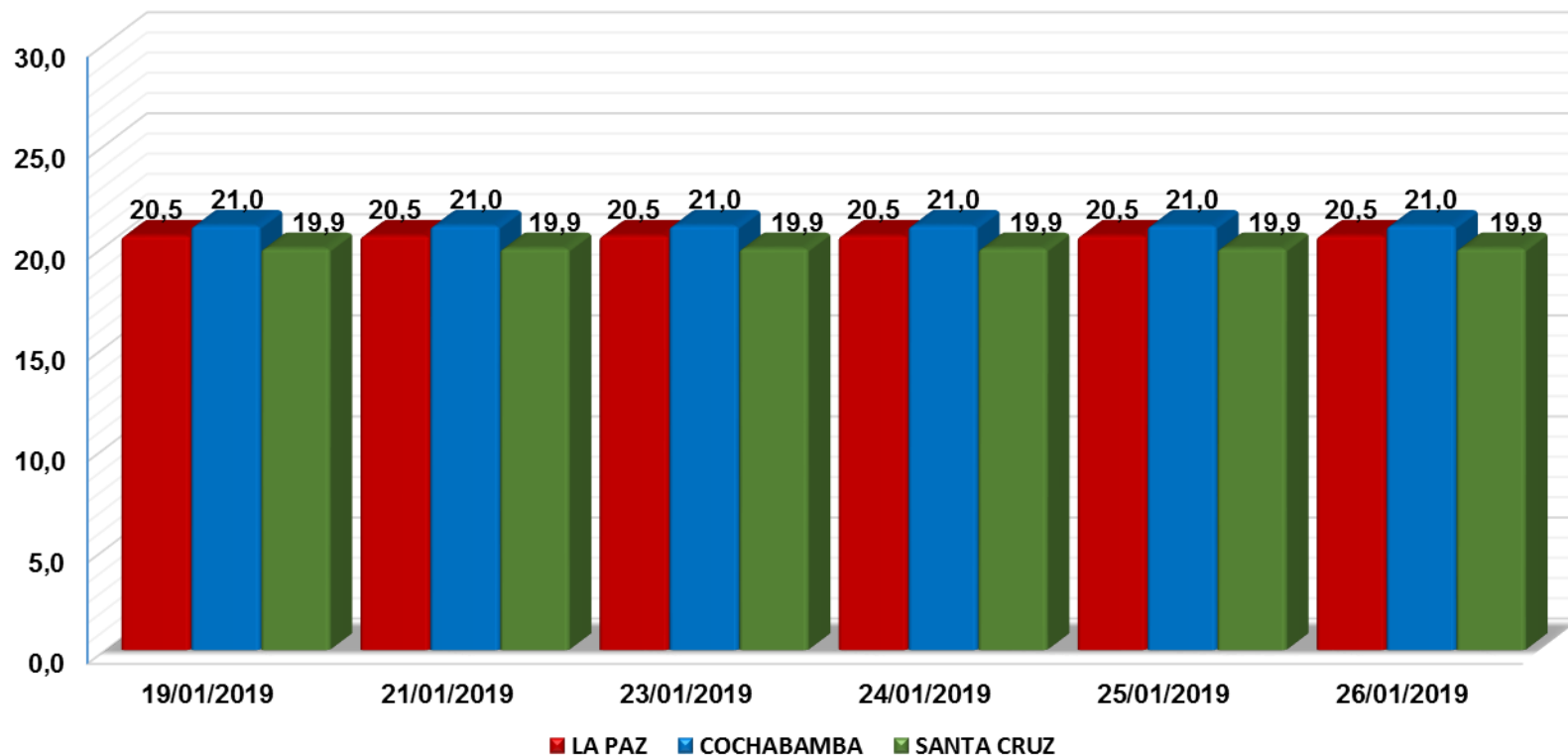


VARIACION PORCENTUAL DE PRECIOS

CIUDAD	SABADO 19-ENE-19	SABADO 26-ENE-19	VARIACIÓN %
LA PAZ	11,6	11,0	-5,0
COCHABAMBA	11,3	10,2	-9,2
SANTA CRUZ	8,0	10,3	28,8

En relación a la semana pasada en **Santa Cruz** se registro una variación de 28.8% debido a que el precio del pollo empezó a regularizarse debido a un leve aumento de demanda en el producto. En **La Paz y Cochabamba** se registro una variación negativa de 5.0% y 9.2% esto por la alta oferta del producto que se observa en el mercado acompañado por la baja demanda por parte del consumidor.

Carne de Res en gancho (En Bolivianos / Kg.)



VARIACION PORCENTUAL DE PRECIOS

CIUDAD	SABADO 19-ENE-19	SABADO 26-ENE-19	VARIACIÓN %
LA PAZ	20,5	20,5	0,0
COCHABAMBA	21,0	21,0	0,0
SANTA CRUZ	19,9	19,9	0,0

En relación a la semana pasada, no se registraron variaciones en el eje troncal, por ello durante esta semana **La Paz**, **Cochabamba** y **Santa Cruz**, reportaron un abastecimiento regular con niveles de oferta y demanda estables.



ESTADO PLURINACIONAL DE BOLIVIA



Observatorio
Agroambiental y
Productivo



MINISTERIO DE DESARROLLO
RURAL Y TIERRAS

*Agricultura Sostenible para la
Soberanía Alimentaria*

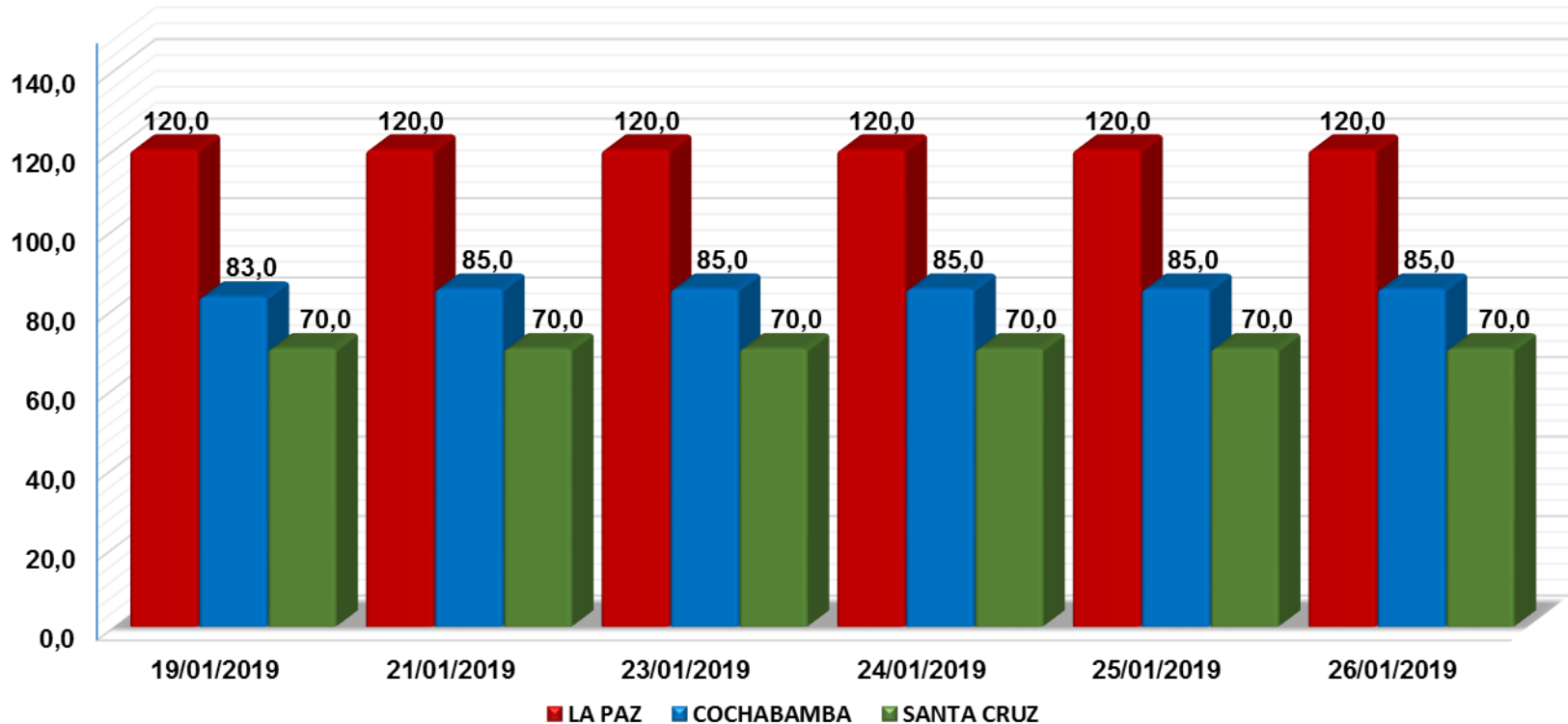
COMPORTAMIENTO DE PRECIOS Y ABASTECIMIENTO DE GRANOS Y AGRO INDUSTRIALES EN EL EJE TRONCAL

Semana 04/2019

Del 19 al 26 de Enero

La Paz, 28 de Enero 2019

Maíz Amarillo Duro (En Bolivianos / QQ)

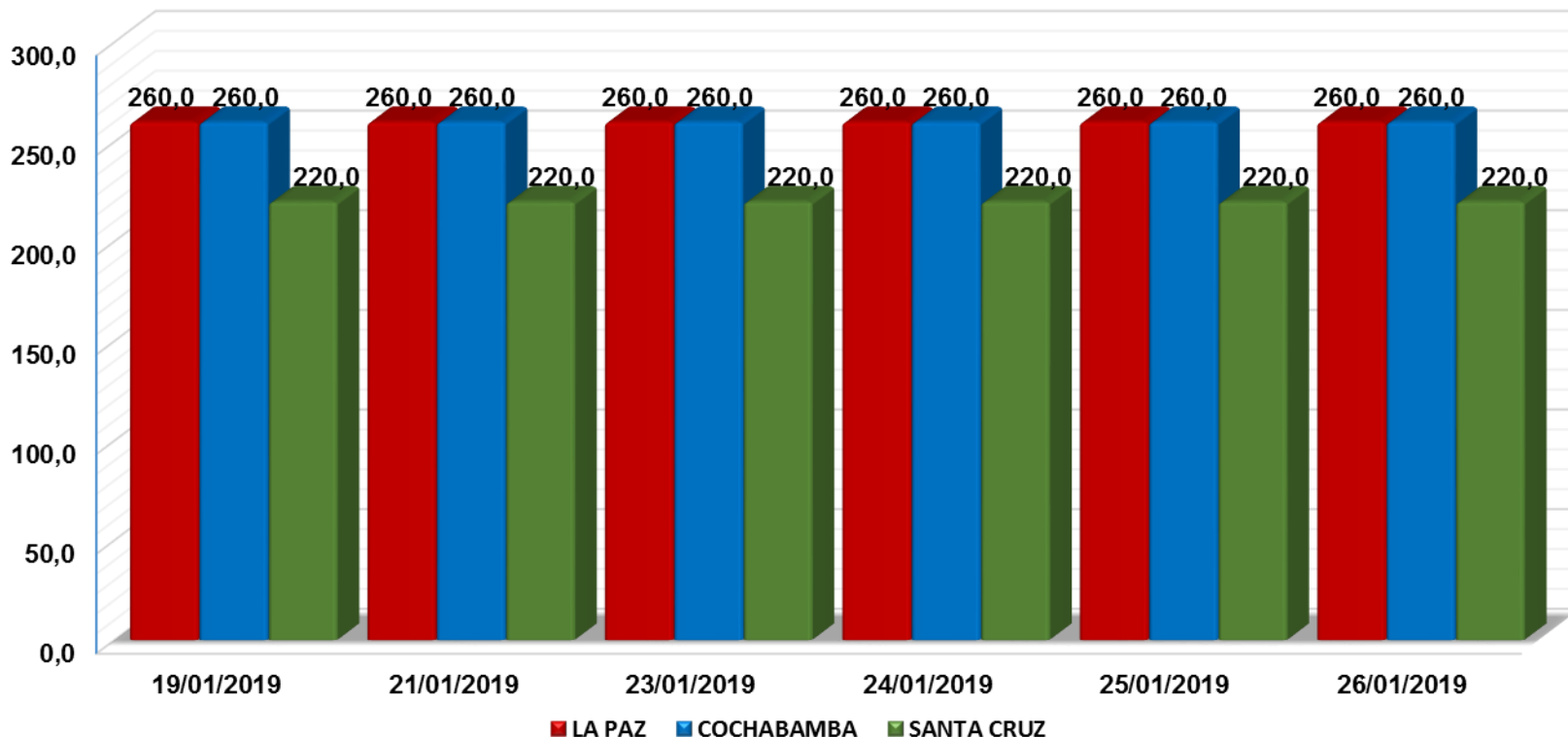


VARIACION PORCENTUAL DE PRECIOS

CIUDAD	SABADO 19-ENE-19	SABADO 26-ENE-19	VARIACIÓN %
LA PAZ	120,0	120,0	0,0
COCHABAMBA	83,0	85,0	2,4
SANTA CRUZ	70,0	70,0	0,0

En relación a la semana pasada en **Cochabamba** se registra una variación positiva en el precio del Maíz debido a la buena demanda que se observó esta semana. Los departamentos de **La Paz y Santa Cruz** no registraron ninguna variación por un equilibrio de demanda y oferta en el mercado.

Arroz de segunda Nacional (En Bolivianos / QQ)

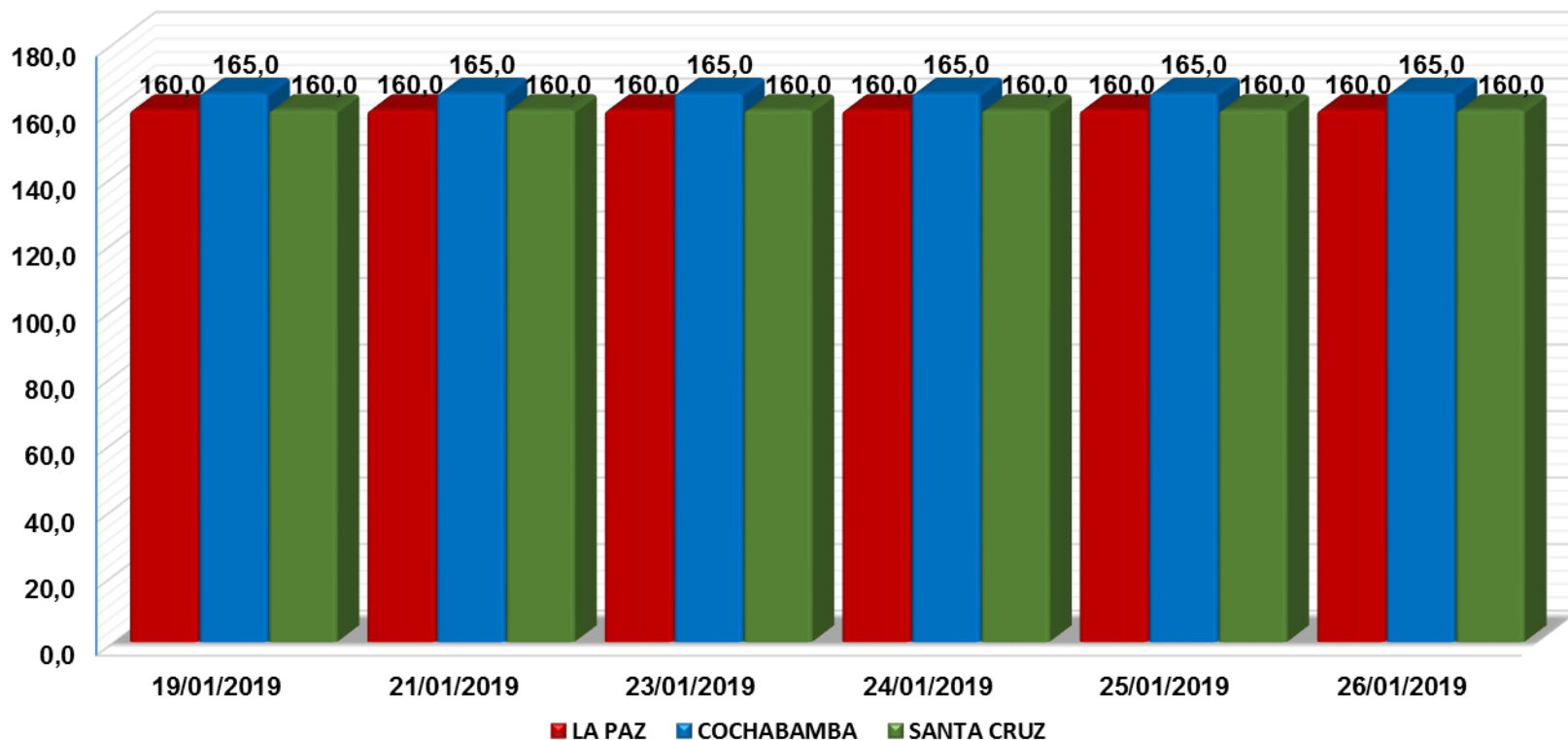


VARIACION PORCENTUAL DE PRECIOS

CIUDAD	SABADO 19-ENE-19	SABADO 26-ENE-19	VARIACIÓN %
LA PAZ	260,0	260,0	0,0
COCHABAMBA	260,0	260,0	0,0
SANTA CRUZ	220,0	220,0	0,0

En relación a la semana pasada, no se registraron variaciones en el eje troncal, **La Paz**, **Cochabamba** y **Santa Cruz**, reportaron un abastecimiento regular con niveles de oferta y demanda estables.

Azúcar blanca Nacional (En Bolivianos / QQ)

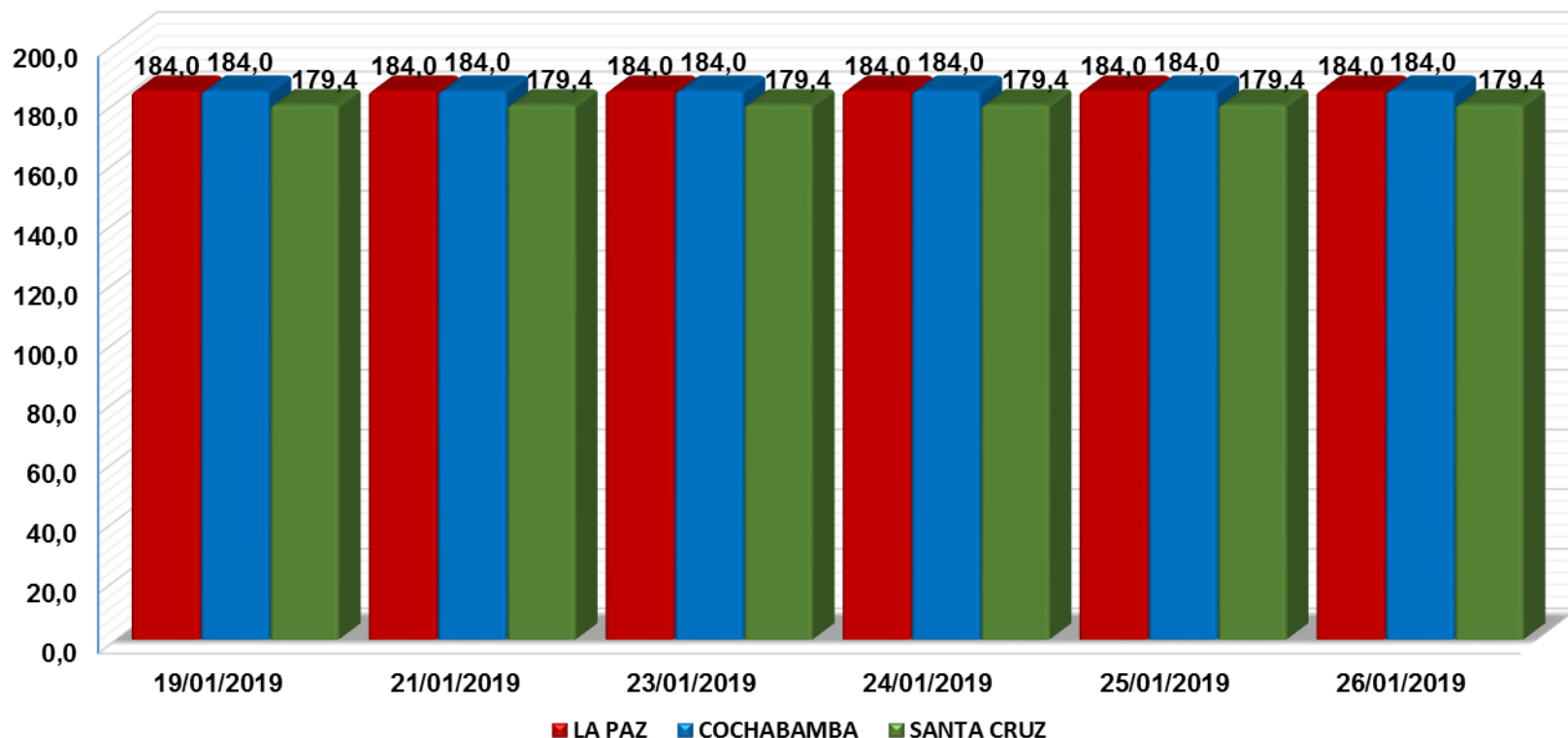


VARIACION PORCENTUAL DE PRECIOS

CIUDAD	SABADO 19-ENE-19	SABADO 26-ENE-19	VARIACIÓN %
LA PAZ	160,0	160,0	0,0
COCHABAMBA	165,0	165,0	0,0
SANTA CRUZ	160,0	160,0	0,0

En relación a la semana pasada no se registraron variaciones en el eje troncal, **La Paz**, **Cochabamba** y **Santa Cruz**, reportaron un abastecimiento regular con niveles de oferta y demanda estables.

Harina blanca Nacional (En Bolivianos / QQ)



VARIACION PORCENTUAL DE PRECIOS

CIUDAD	SABADO 19-ENE-19	SABADO 26-ENE-19	VARIACIÓN %
LA PAZ	184,0	184,0	0,0
COCHABAMBA	184,0	184,0	0,0
SANTA CRUZ	179,4	179,4	0,0

En relación a la semana pasada no se registraron variaciones en el eje troncal, **La Paz**, **Cochabamba** y **Santa Cruz**, reportaron un abastecimiento regular con niveles de oferta y demanda estables.



ESTADO PLURINACIONAL DE BOLIVIA



Observatorio
Agroambiental y
Productivo



MINISTERIO DE DESARROLLO
RURAL Y TIERRAS

*Agricultura Sostenible para la
Soberanía Alimentaria*

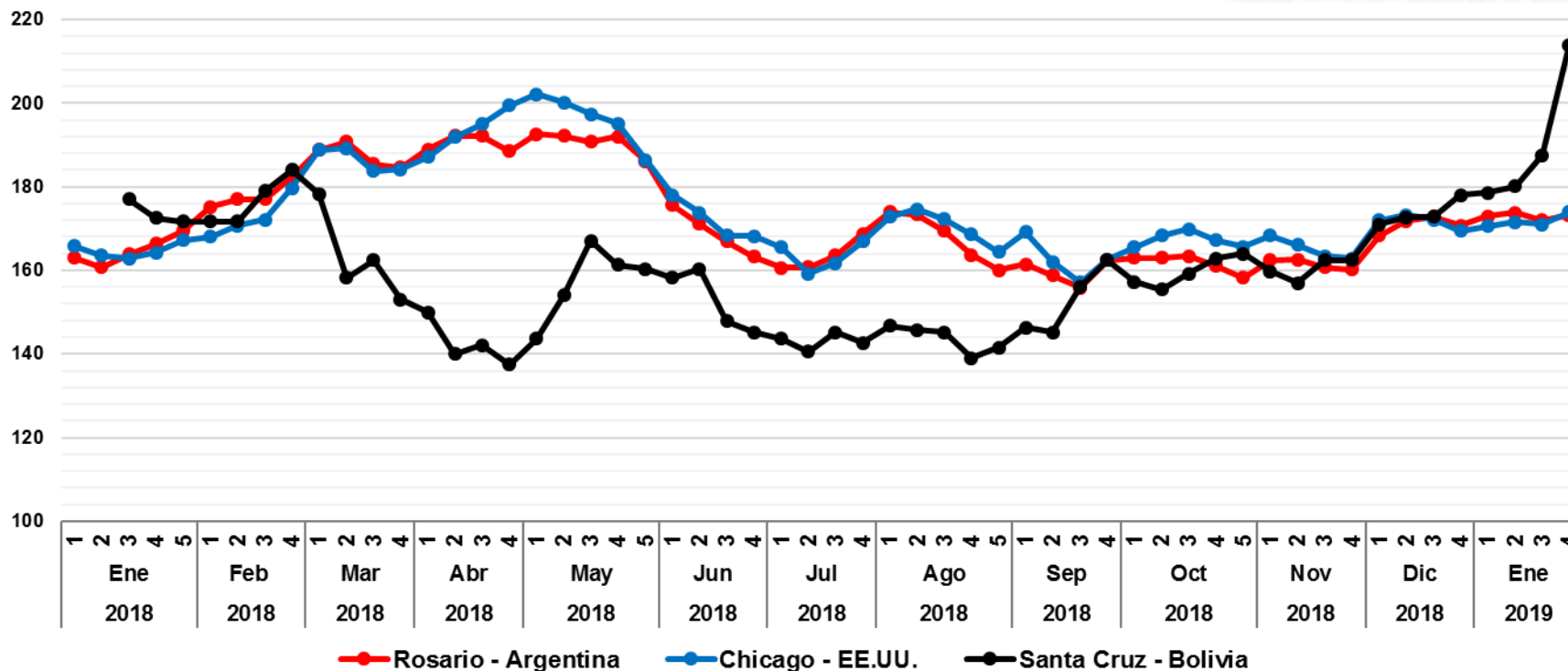
COMPORTAMIENTO DE PRECIOS NACIONALES E INTERNACIONALES

Semana 04/2019

Del 18 al 25 de Enero

La Paz, 28 de Enero 2019

Maíz Amarillo Duro: Precio semanal (Dólares por Tonelada)



VARIACION PORCENTUAL DE PRECIOS

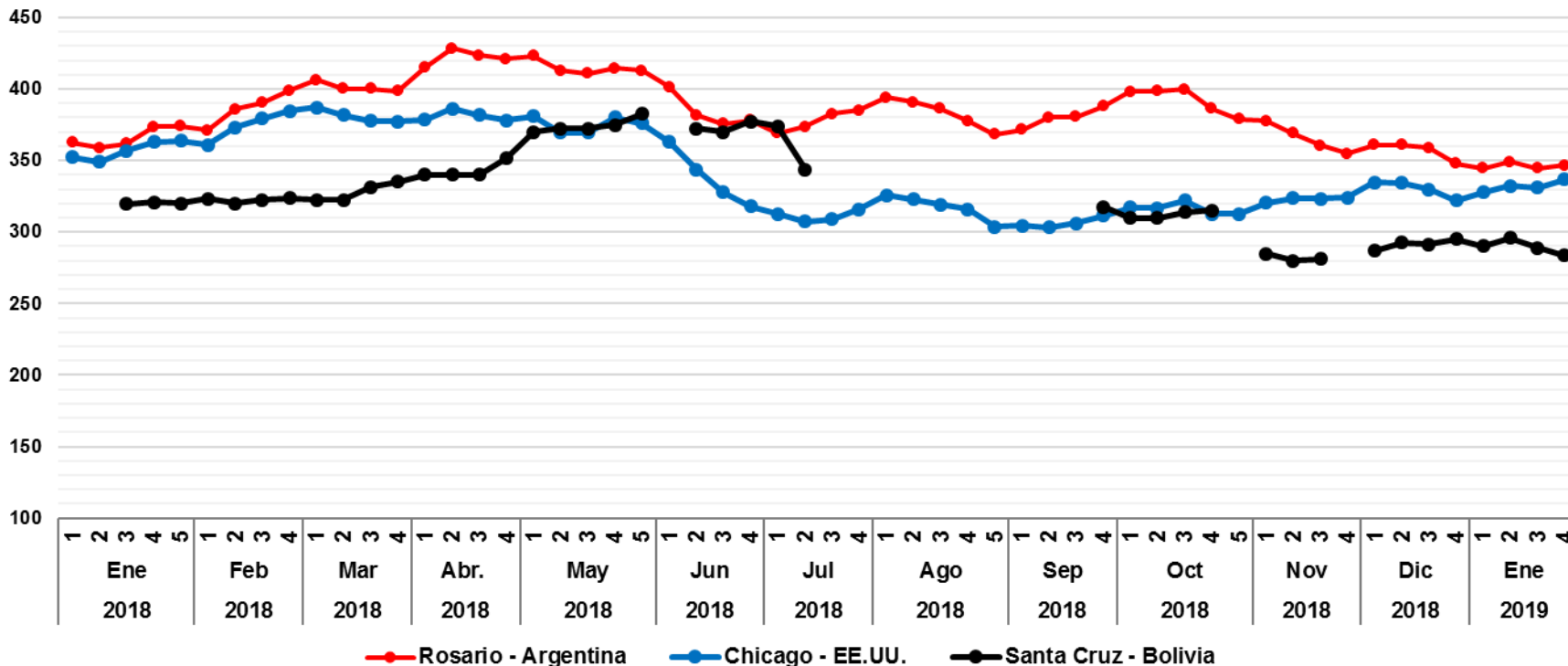
CIUDAD	SABADO 18-ENE-19	SABADO 25-ENE-19	VARIACIÓN %
Rosario	172,0	173,2	0,7
Chicago	171,0	173,9	1,7
Santa Cruz	187,5	214,0	14,1

De acuerdo al reporte de **ODEPA** y **MINAGRI**, en relación a la semana anterior, el precio del maíz amarillo duro en el mercado internacional de **ROSARIO- ARGENTINA** y **CHICAGO – USA** y **SANTA CRUZ** registran un incremento del 0,7%, 1,7% y 14.1% respectivamente debido a las lluvias, generando humedad en los suelos proyectando un buen rendimiento en el cultivo.

Fuente: OAP - MDRyT; Oficina de Estudios y Políticas Agrarias (ODEPA) con información de bolsas, Reuters y Mercado de Liniers.

Nota.- Los productos cotizados son: Rosario – Maíz amarillo FOB; Chicago – Maíz Yellow N° 2 Golfo ; Santa Cruz - Maíz amarillo duro en balanza pública de Montero y la Guardia

Soya en grano: Precio semanal (Dólares por Tonelada)



VARIACION PORCENTUAL DE PRECIOS

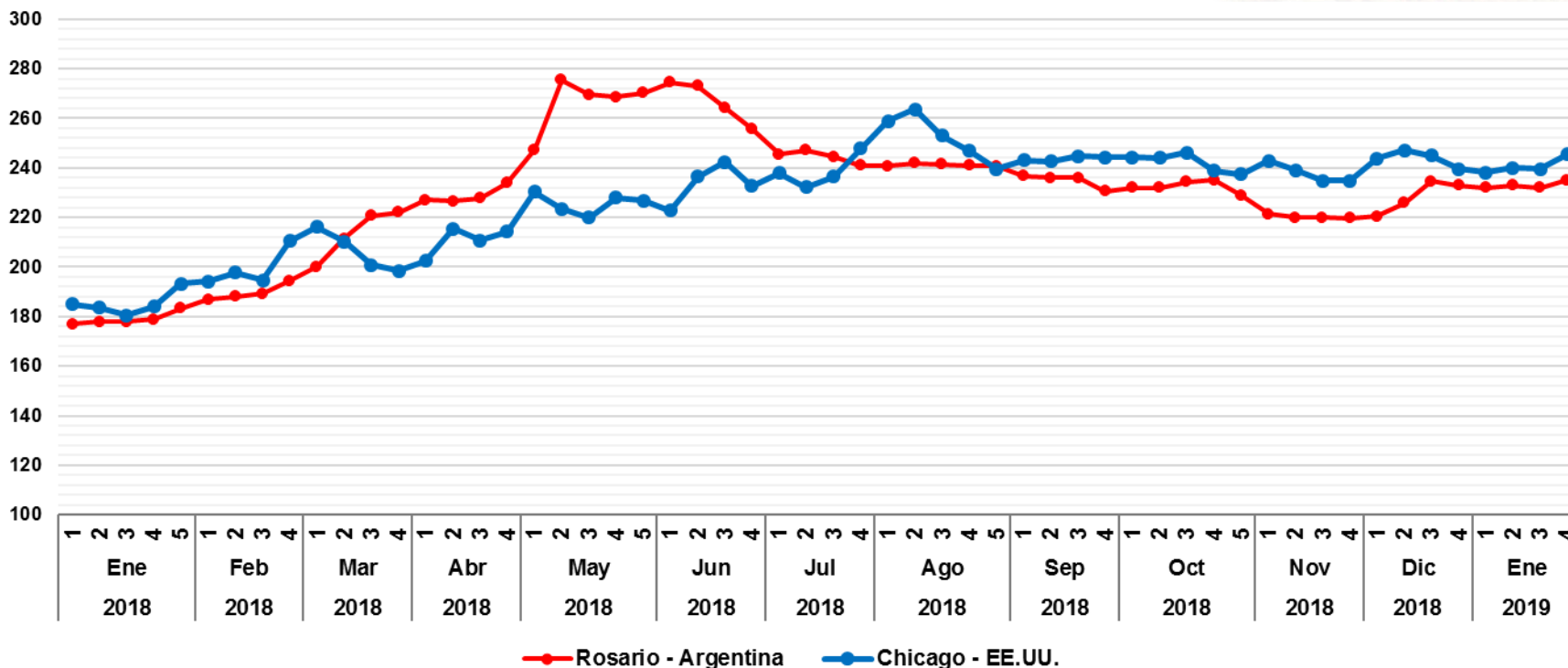
CIUDAD	SABADO 18-ENE-19	SABADO 25-ENE-19	VARIACIÓN %
Rosario	344,8	346,6	0,5
Chicago	330,9	336,7	1,8
Santa Cruz	288,8	283,8	-1,7

De acuerdo al reporte de **ODEPA** y **MINAGRI**, en relación a la semana anterior, el precio de la soya en grano en el mercado internacional de **ROSARIO- ARGENTINA** y **CHICAGO – USA** registran un incremento del 0,5% y 1.8% un aumento en el precio debido a la expectativa en las negociaciones entre China y Estados Unidos por negociaciones. En el mercado local **SANTA CRUZ** se registro una variación negativa de 1.7% en el precio del producto, debido a la buena oferta del producto en las zonas de producción.

Fuente: OAP - MDRyT; Oficina de Estudios y Políticas Agrarias (ODEPA) con información de bolsas, Reuters y Mercado de Liniers.

Nota.- Los productos cotizados son: Rosario – Poroto de Soya FOB; Chicago – Poroto de Soya Yellow Nº 2; Santa Cruz - Grano de soya en balanza pública de Montero,

Trigo : Precio semanal (Dólares por Tonelada)



VARIACION PORCENTUAL DE PRECIOS

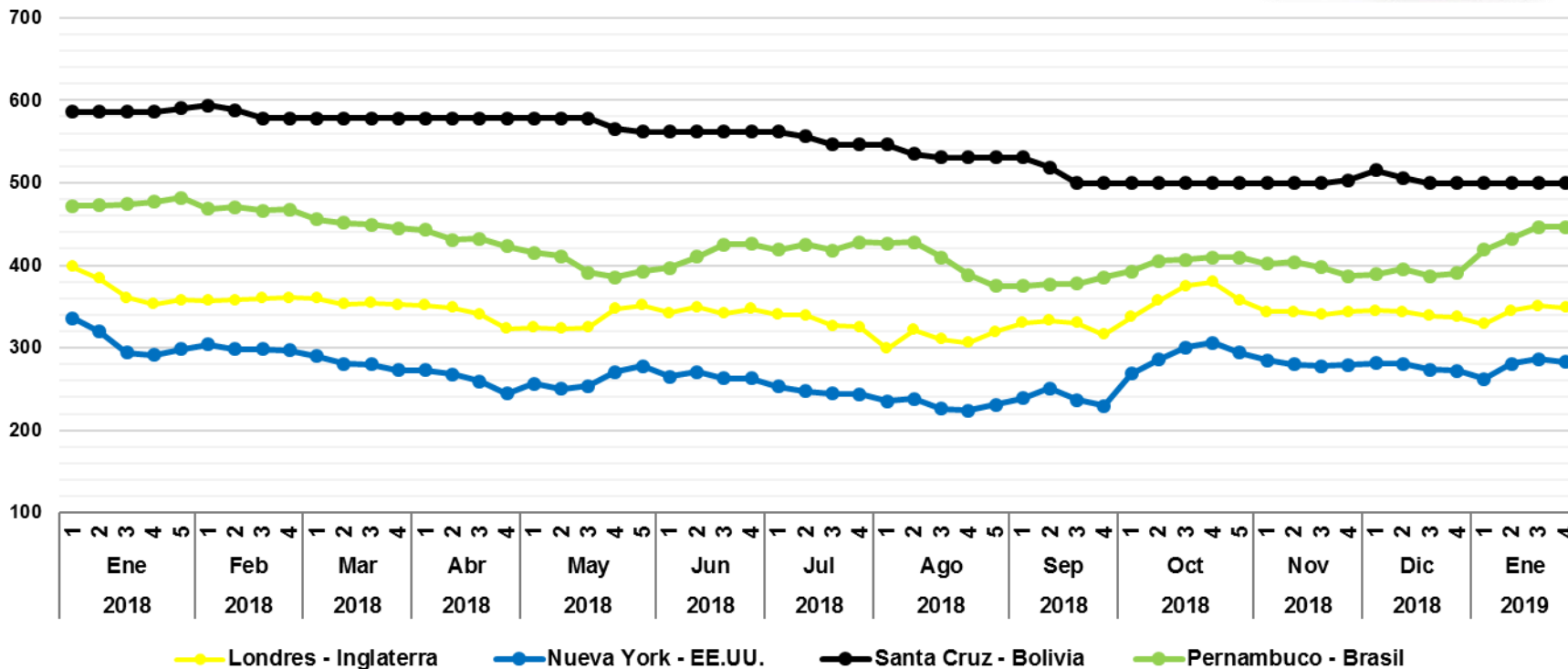
CIUDAD	SABADO 18-ENE-19	SABADO 25-ENE-19	VARIACIÓN %
Rosario	232,0	235,0	1,3
Chicago	239,5	245,4	2,5

De acuerdo al reporte de ODEPA y MINAGRI, en relación a la semana anterior, el precio del trigo en el mercado internacional de **ROSARIO- ARGENTINA** y **CHICAGO – USA** registran un incremento de 1.3% y 2.5%.

Fuente: OAP - MDRyT; Oficina de Estudios y Políticas Agrarias (ODEPA) con información de bolsas, Reuters y Mercado de Liniers.

Nota.- Los productos cotizados son: Rosario – Trigo FOB; Chicago – Trigo Hard Red Winter Nº 2 FOB.

Azúcar: Precio semanal (Dólares por Tonelada)



VARIACION PORCENTUAL DE PRECIOS

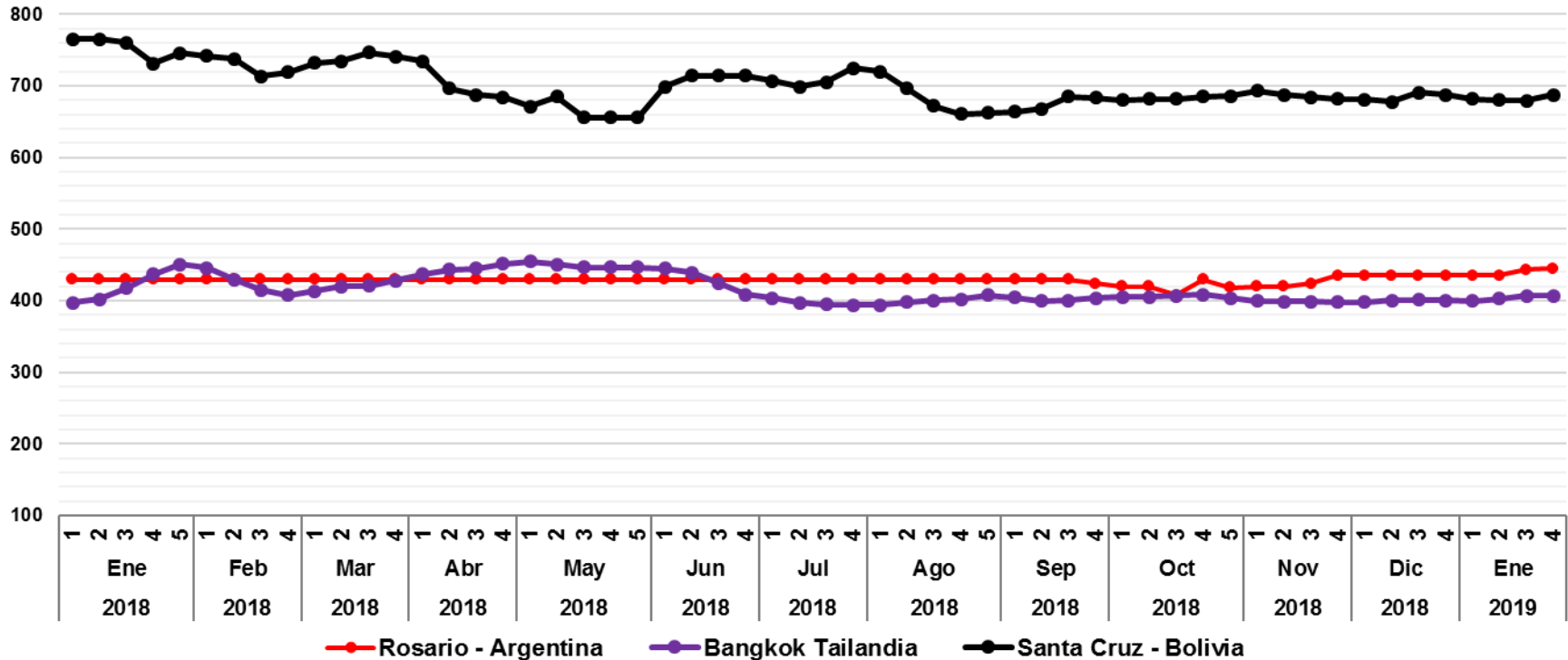
CIUDAD	SABADO 18-ENE-19	SABADO 25-ENE-19	VARIACIÓN %
Londres	350,8	348,9	-0,5
Nueva York	286,4	282,9	-1,2
Santa Cruz	499,8	499,8	0,0
Pernambuco	446,2	446,2	0,0

De acuerdo al reporte de ODEPA y MINAGRI, en relación a la semana anterior, el precio del azúcar en **LONDRES-INGLATERRA** y **NUEVA YORK – EE.UU.** Registraron una variación negativa de 0.5% y 1.2%, los precios se mantuvieron bajos debido a la expectativa de la próxima cosecha de Brasil. El precio en el mercado de **BRASIL** y el mercado Nacional de **SANTA CRUZ** terminaron la semana con un precio estable.

Fuente: OAP - MDRyT; Oficina de Estudios y Políticas Agrarias (ODEPA) con información de bolsas, Reuters y Mercado de Liniers.

Nota.- Los productos cotizados son: Londres – Azúcar blanca refinada Contrato 5; Nueva York – Azúcar Crudo Contrato 11; Santa Cruz y Pernambuco – Azúcar blanca cotizado en el mercado local mayorista.

Arroz sin cascara: Precio semanal (Dólares por Tonelada)



VARIACION PORCENTUAL DE PRECIOS

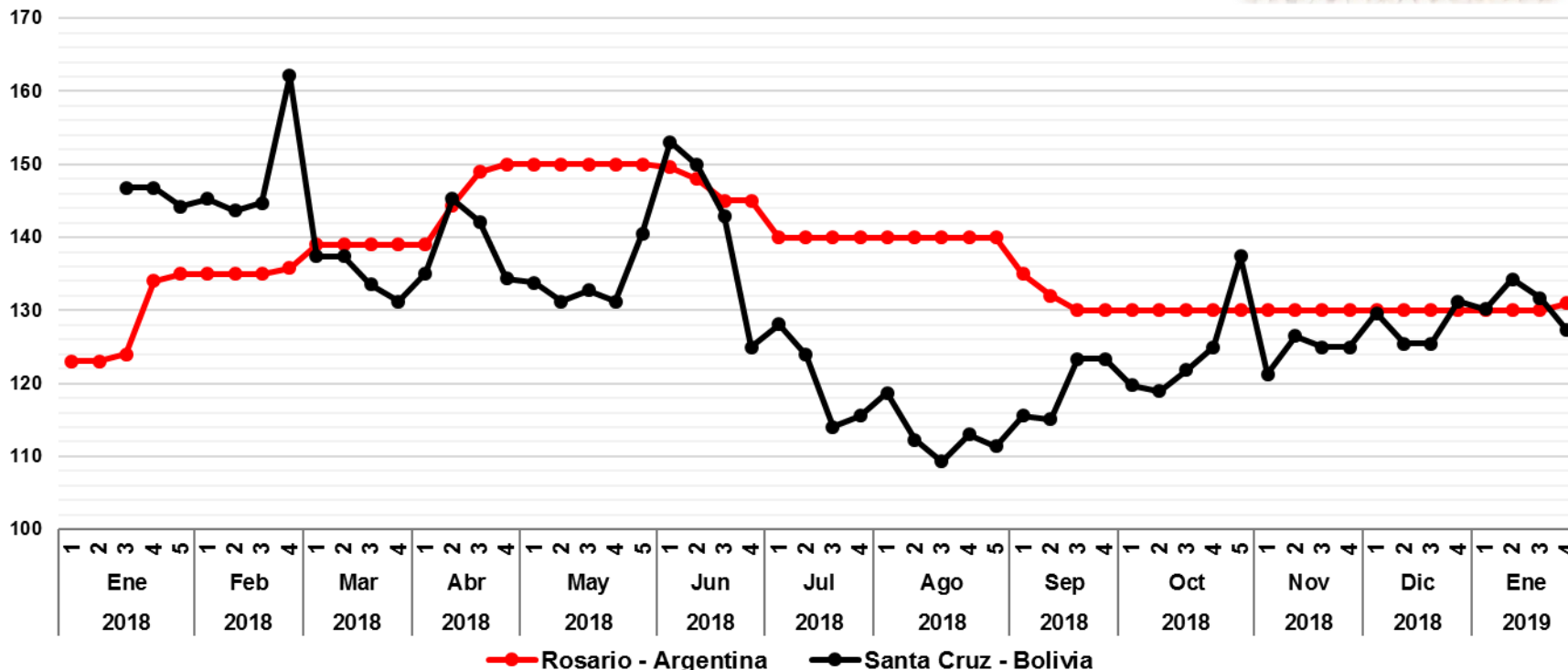
CIUDAD	SABADO 18-ENE-19	SABADO 25-ENE-19	VARIACIÓN %
Rosario	443,0	445,0	0,5
Bangkok	406,6	406,6	0,0
Santa Cruz	679,2	687,2	1,2

De acuerdo al reporte de ODEPA y MINAGRI, en relación a la semana anterior, el precio en **ROSARIO – ARGENTINA** y **SANTA CRUZ** registraron una variación positiva de 0.5% y 1.2% en respectivamente. Para **BANGKOK – TAILANDIA** se registro un precio estable durante esta semana.

Fuente: OAP - MDRyT; Oficina de Estudios y Políticas Agrarias (ODEPA) con información de bolsas, Reuters y Mercado de Liniers; Ministerio de producción y trabajo de argentina (Subsecretaría de mercados agropecuarios).

Nota.- Los productos cotizados son: Rosario – Arroz blanqueado, no parabolizado < 0 = al 10%; Bangkok – Arroz elaborado 10% FOB; Santa Cruz - Arroz de segunda cotizado en el mercado local mayorista.

Sorgo: Precio semanal (Dólares por Tonelada)



VARIACION PORCENTUAL DE PRECIOS

CIUDAD	SABADO 18-ENE-19	SABADO 25-ENE-19	VARIACIÓN %
Rosario	130,0	131,0	0,8
Santa Cruz	131,7	127,3	-3,4

De acuerdo al reporte de ODEPA y MINAGRI, en relación a la semana anterior, el precio del Sorgo tuvo en **ROSARIO – ARGENTINA**. Una variación de 0.8% Y para el mercado nacional **SANTA CRUZ** registro una variación negativa de 3.5% debido al alto nivel de oferta.

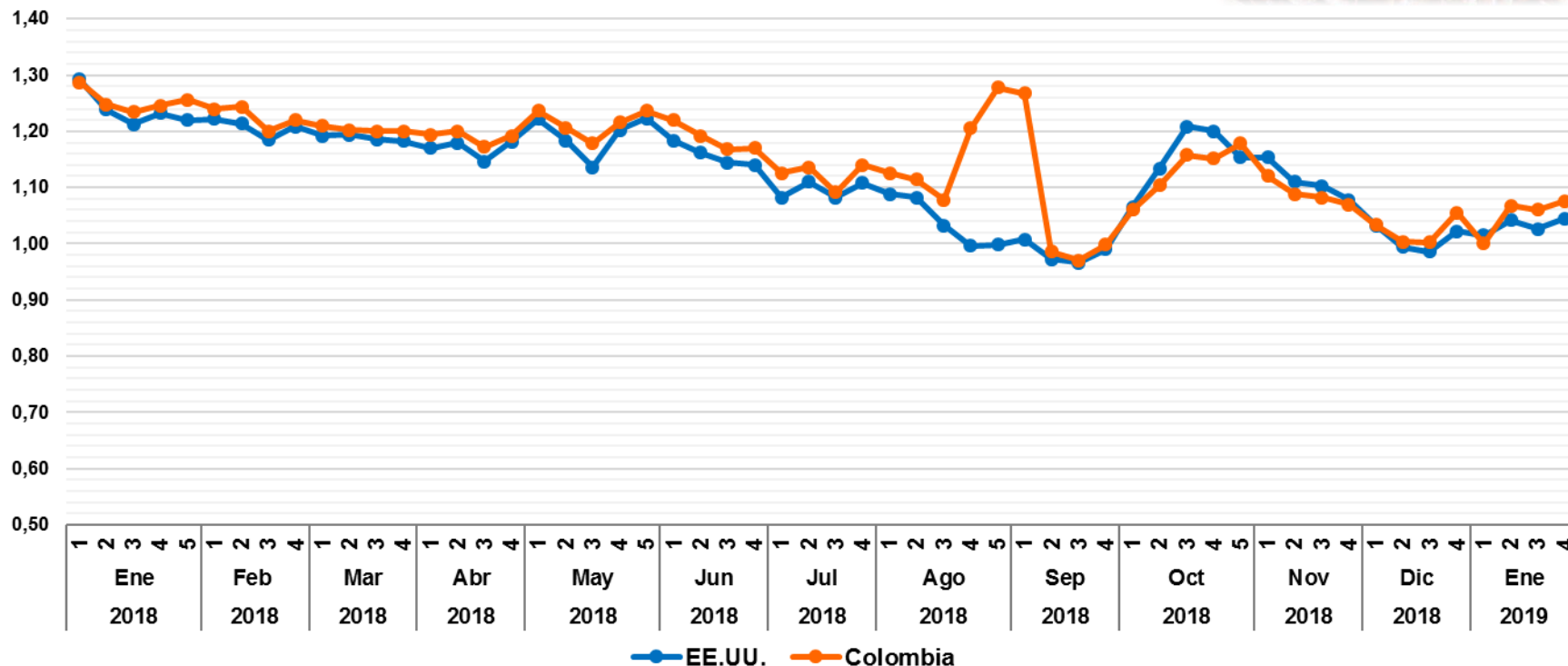
Fuente: OAP - MDRyT; Oficina de Estudios y Políticas Agrarias (ODEPA) con información de bolsas, Reuters y Mercado de Liniers.

Nota.- Los productos cotizados son: Rosario – Sorgo granifero FOB; Santa Cruz - Sorgo en Balanza Pública de Montero y la Guardia,

“Se autoriza la reproducción total o parcial de la información citando la fuente MDRyT – OAP”

OBSERVATORIO AGROAMBIENTAL Y PRODUCTIVO
Sitio web: www.observatorioagro.gov.bo

Café en grano: Precio semanal (Dólares por Libra)



VARIACION PORCENTUAL DE PRECIOS

CIUDAD	SABADO 25-ENE-19	SABADO 01-ENE-19	VARIACIÓN %
EE.UU.	1,03	1,05	1,9
Colombia	1,06	1,08	1,5

Según los informes de **PORTAL DE CAFÉ COLOMBIA** y **FNCC e ICO**, reportan que el precio del Café en **EE.UU.** Tuvo un leve variación de 1.9%. Para el mercado **COLOMBIANO** el precio del café registro una variación del 1.5%.

Fuente: Portal financiero "Investing.com" (Datos históricos y futuros del café) y Dólar web (Café histórico en 2019)

Nota.- Los productos cotizados son: EE.UU. Y Colombia – Café Arábica