



ESTADO PLURINACIONAL DE BOLIVIA



Observatorio  
Agroambiental y  
Productivo



MINISTERIO DE DESARROLLO  
**RURAL Y TIERRAS**

*Agricultura Sostenible para la  
Soberanía Alimentaria*

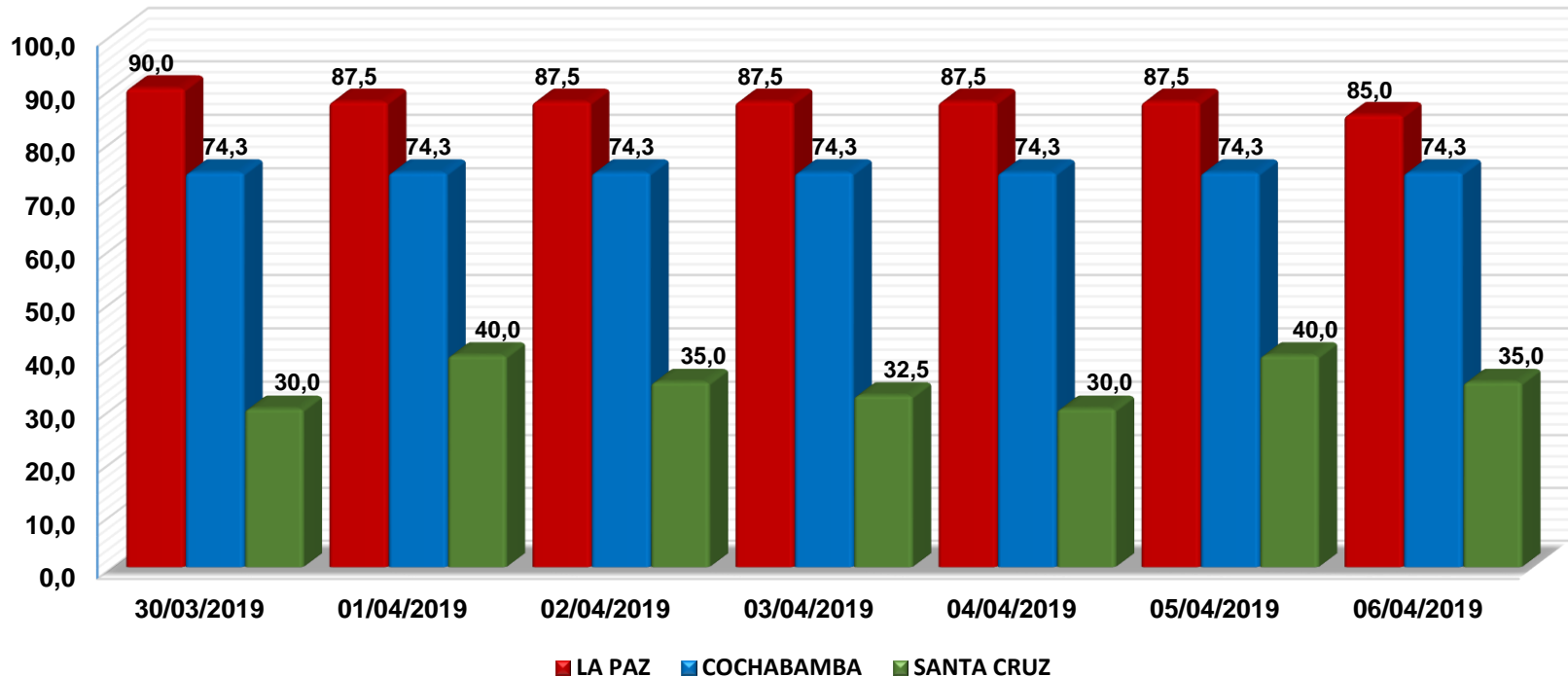
# COMPORTAMIENTO DE PRECIOS MAYORISTAS DE PRODUCTOS AGROPECUARIOS EN EL EJE TRONCAL

## Semana 14/2019

Del 30 de marzo al 6 de abril

La Paz, 08 de Abril 2019

# Tomate Perita Híbrido (Mediano) (Bolivianos / 45 Libras)

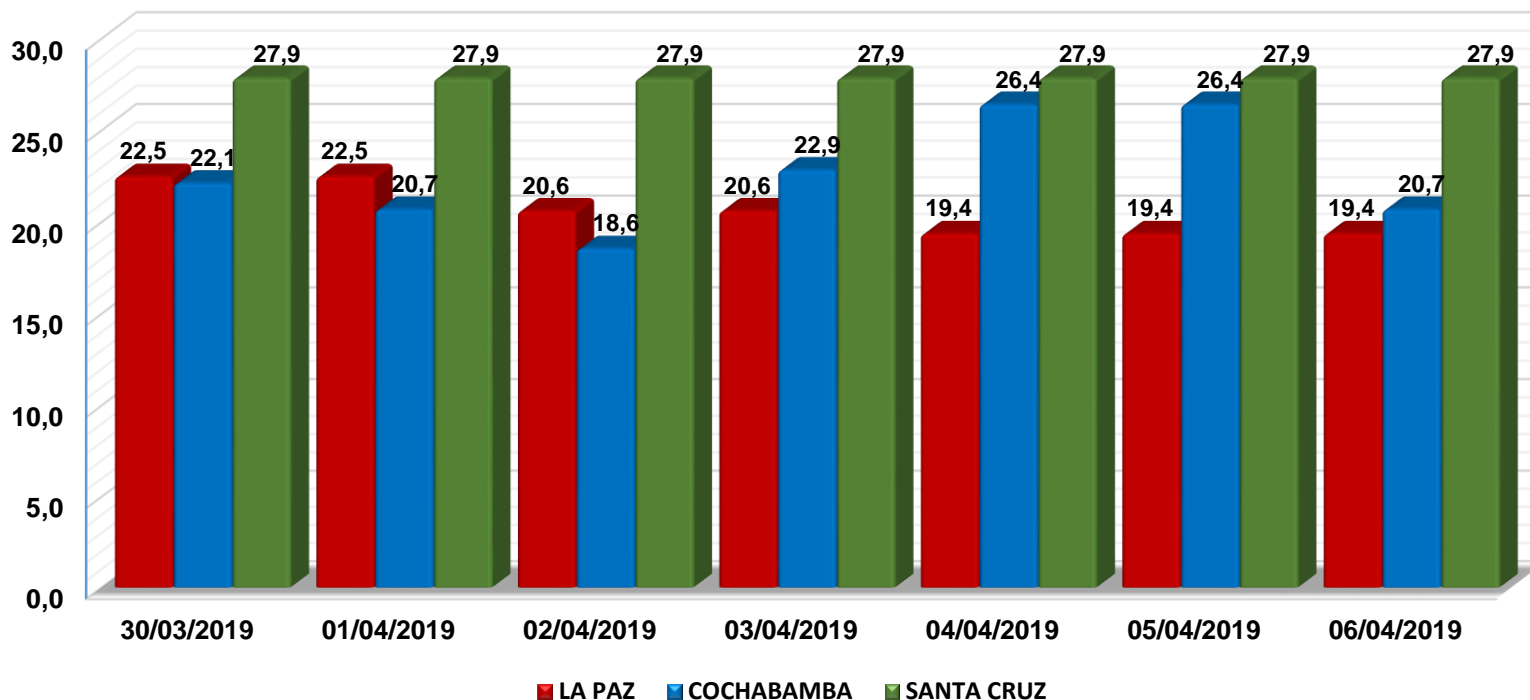


## VARIACION PORCENTUAL DE PRECIOS

CIUDAD	SABADO 30 -MAR-19	SABADO 06 -ABR-19	VARIACIÓN %
LA PAZ	90,0	85,0	-5,6
COCHABAMBA	74,3	74,3	0,0
SANTA CRUZ	30,0	35,0	16,7

En relación a la semana pasada; **Santa Cruz** registra un incremento de **16,7%** a causa de los bajos volúmenes de ingreso por el mal estado de las carreteras a causa de las últimas lluvias afectando la distribución desde los municipios productores como es Pampa Grande y Mairana. **La Paz** registra un descenso de **5,6%** debido al buen abastecimiento desde los municipios de Tarija y Cochabamba. En **Cochabamba** los precios se mantienen estable producto que ingresa desde los municipios; Omereque, Mizque y Santa Cruz (Saipina).

# Zanahoria Chantenay (Bolivianos / Arroba)

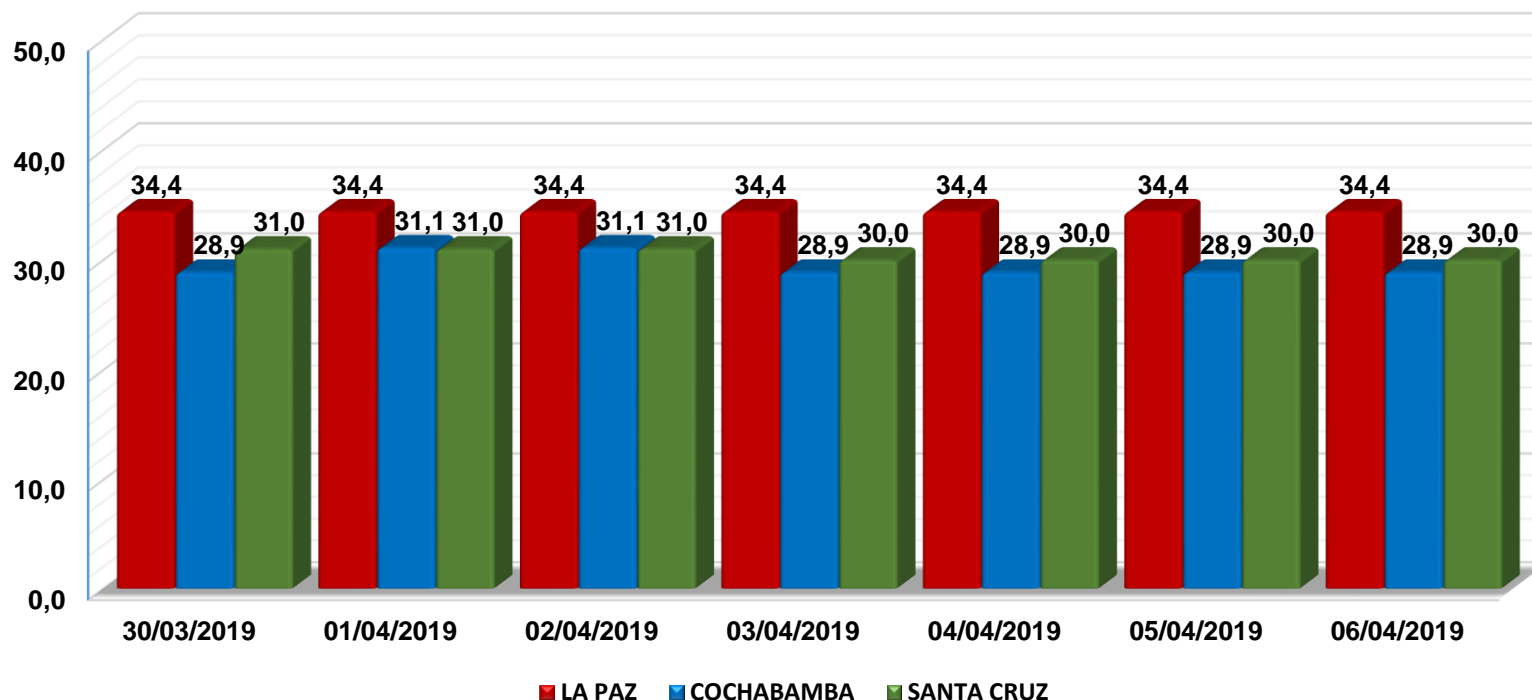


## VARIACION PORCENTUAL DE PRECIOS

CIUDAD	SABADO 30 -MAR-19	SABADO 06 -ABR-19	VARIACIÓN %
LA PAZ	22,5	19,4	-13,9
COCHABAMBA	22,1	20,7	-6,5
SANTA CRUZ	27,9	27,9	0,0

En relación a la semana pasada; las ciudades de **La Paz** y **Cochabamba** registran un descenso de **13.9%** y **6.5%** respectivamente, debido al ingreso de productos frescos y en gran cantidad, elevando el nivel de oferta en los centros de abasto. En **Santa Cruz**, el comportamiento se mantuvo estable ingresando desde Oruro para abastecer a todo el eje troncal.

# Papa Huaycha o Imilla (Bolivianos / Arroba)



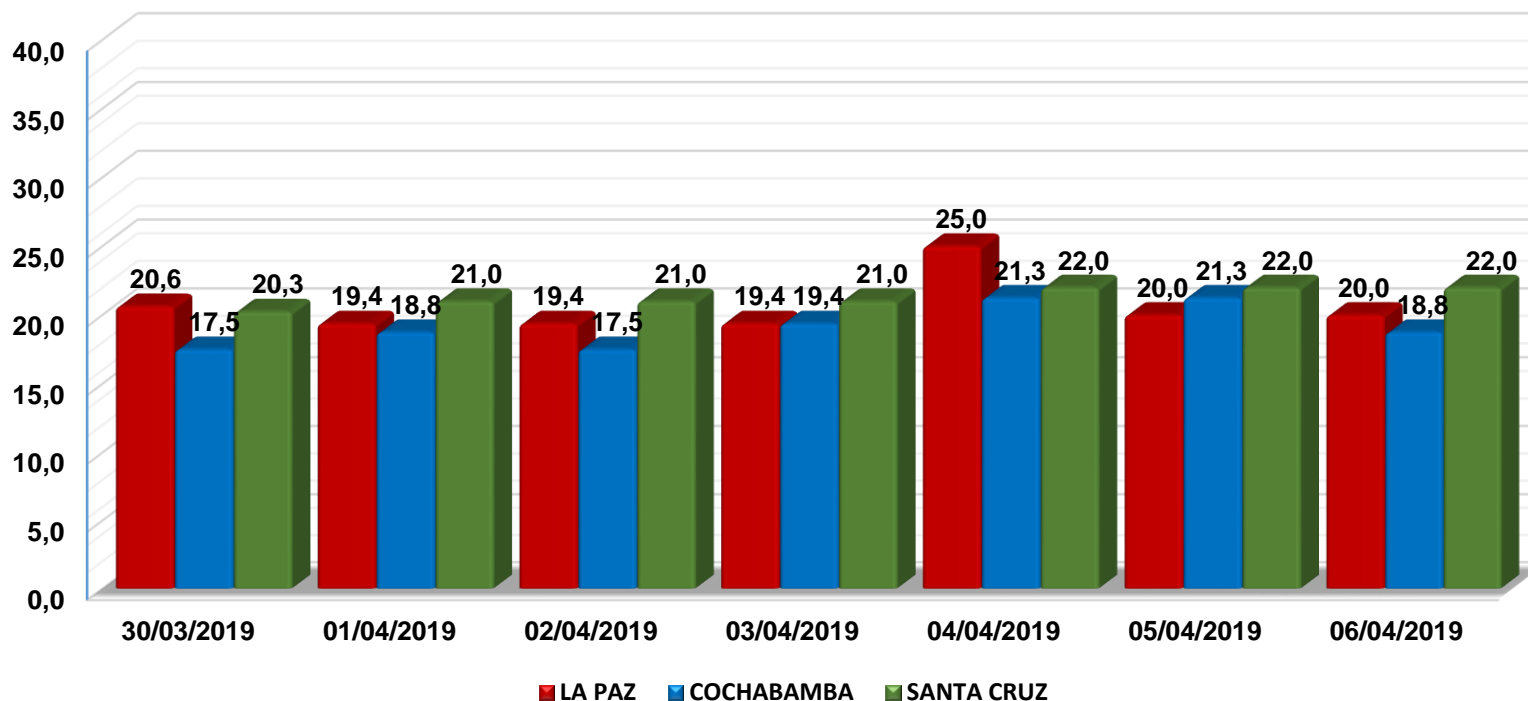
## VARIACION PORCENTUAL DE PRECIOS

CIUDAD	SABADO 30 -MAR-19	SABADO 06 -ABR-19	VARIACIÓN %
LA PAZ	34,4	34,4	0,0
COCHABAMBA	28,9	28,9	0,0
SANTA CRUZ	31,0	30,0	-3,2

En relación a la semana pasada; en la ciudad de **Santa Cruz** se registra un descenso de **3,2%** debido al alto nivel de oferta en el producto que ingresa en buen calidad, en estado fresco y limpio desde Cochabamba (Araní, Tiraque y Pocona). En **La Paz y Cochabamba** se observa un comportamiento estable del producto que ingresa desde los municipios de Morochata, Tiraque y Sacaba, para abastecer a Cochabamba. Para **La Paz** el producto ingresa de sus municipios; Palca, Sorata, Achacachi, y desde Cochabamba (Tiraque).

Fuente: MDRyT – OAP

# Cebolla Cabeza (Mediana) (Bolivianos / Arroba)



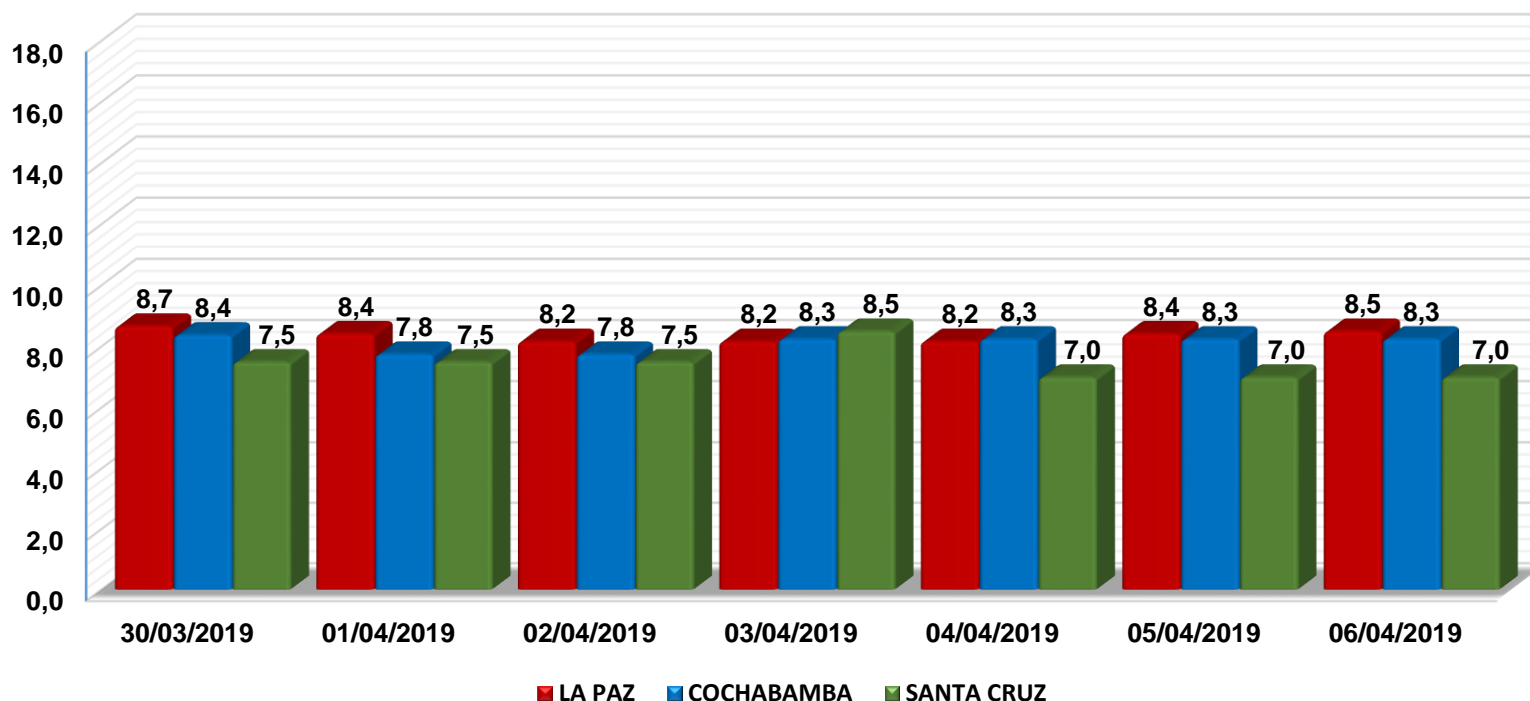
## VARIACION PORCENTUAL DE PRECIOS

CIUDAD	SABADO 30 -MAR-19	SABADO 06 -ABR-19	VARIACIÓN %
LA PAZ	20,6	20,0	-3,1
COCHABAMBA	17,5	18,8	7,1
SANTA CRUZ	20,3	22,0	8,6

En relación a la semana pasada; **Cochabamba y Santa Cruz** registra un incremento de **7,1%** y **8,6%** respectivamente, debido a la presencia de producto remanentes en ambos centros de abasto, esto genero una mayor demanda del producto nuevo y fresco que ingresa en baja cantidad, generado por los problemas en carretas a raíz de las lluvias. Este producto ingresa desde Sucre (Culpina) para Santa Cruz. En **La Paz** se registra un descenso de **3,1%** debido al alto ingresa del producto proveniente de Oruro abasteciendo el eje troncal.

Fuente: MDRyT – OAP

# Carne de Pollo Entero eviscerado (Bolivianos / Kilogramo)

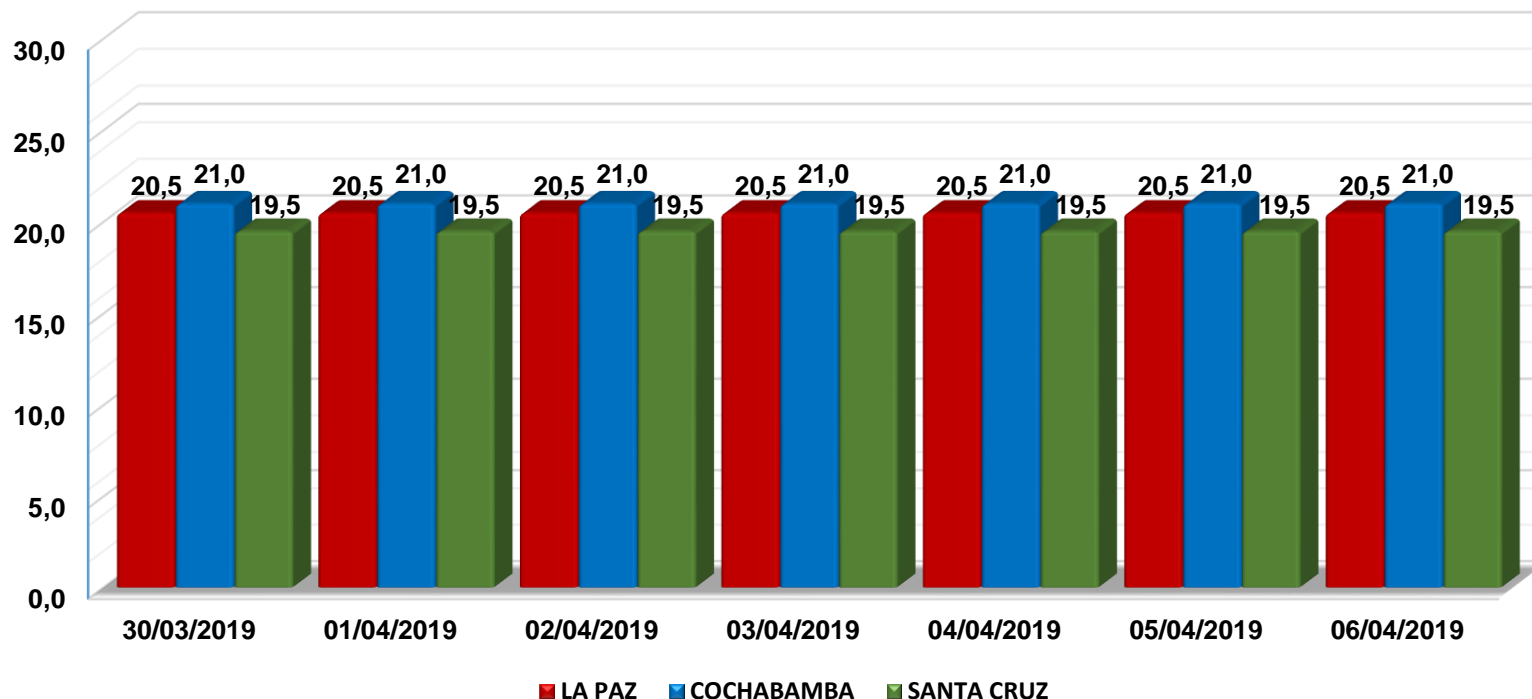


## VARIACION PORCENTUAL DE PRECIOS

CIUDAD	SABADO 30 -MAR-19	SABADO 06 -ABR-19	VARIACIÓN %
LA PAZ	8,7	8,5	-2,0
COCHABAMBA	8,4	8,3	-1,6
SANTA CRUZ	7,5	7,0	-6,7

En relación a la semana pasada; **La Paz, Cochabamba y Santa Cruz**, reporta un descenso de **1,6%** hasta **6,7%** debido al alto nivel de oferta en las zonas de producción y en centros de abasto, proveniente de Santa Cruz que reporta un aumento de oferta en pollo pelado a mano que gana popularidad temporal en las agencias de venta, donde, Cochabamba y Santa Cruz son los principales productores de carne de pollo a nivel nacional.

# Carne de Res en gancho (Bolivianos / Kilogramo)



## VARIACION PORCENTUAL DE PRECIOS

CIUDAD	SABADO 30 -MAR-19	SABADO 06 -ABR-19	VARIACIÓN %
LA PAZ	20,5	20,5	0,0
COCHABAMBA	21,0	21,0	0,0
SANTA CRUZ	19,5	19,5	0,0

En relación a la semana pasada; **La Paz, Cochabamba y Santa Cruz** el comportamiento se mantuvo estable en los principales centro de abasto, mismo que proviene desde Santa Cruz y Beni (San Borja) siendo los principales productores.



ESTADO PLURINACIONAL DE BOLIVIA



Observatorio  
Agroambiental y  
Productivo



MINISTERIO DE DESARROLLO  
**RURAL Y TIERRAS**

*Agricultura Sostenible para la  
Soberanía Alimentaria*

# COMPORTAMIENTO DE PRECIOS Y ABASTECIMIENTO DE GRANOS Y AGRO INDUSTRIALES EN EL EJE TRONCAL

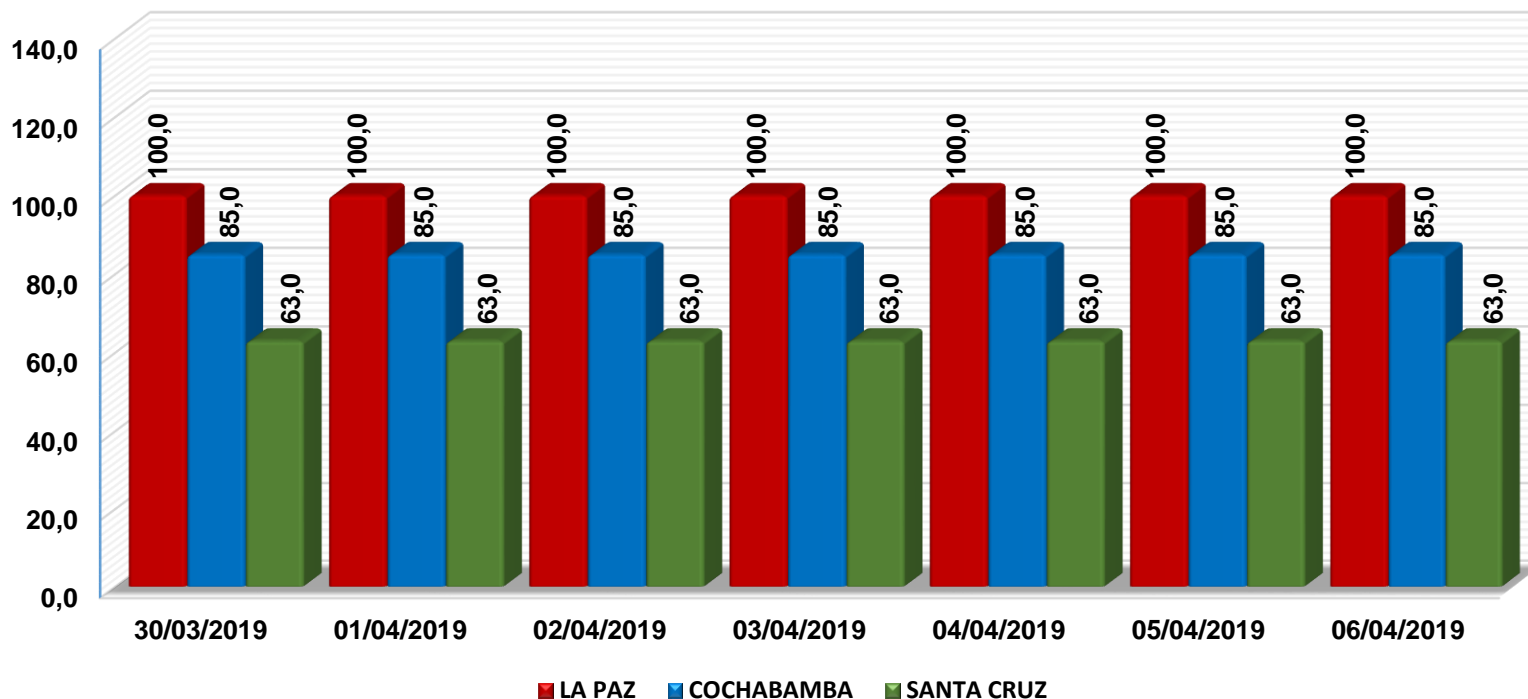
## Semana 14/2019

Del 30 de marzo al 06 de abril

La Paz, 08 de abril 2019



# Maíz Amarillo Duro (Bolivianos / 46 Kilogramos)

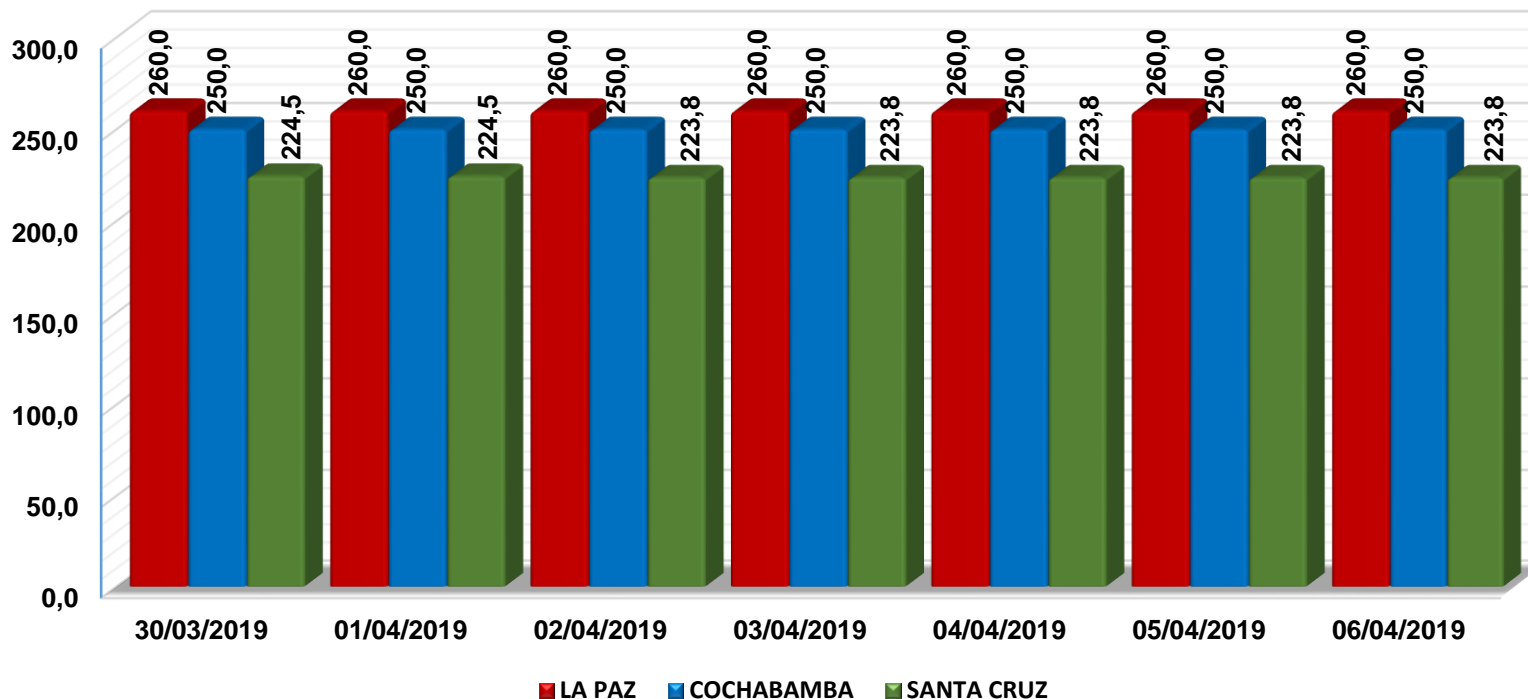


## VARIACION PORCENTUAL DE PRECIOS

CIUDAD	SABADO 30 -MAR-19	SABADO 06 -ABR-19	VARIACIÓN %
LA PAZ	100,0	100,0	0,0
COCHABAMBA	85,0	85,0	0,0
SANTA CRUZ	63,0	63,0	0,0

En relación a la semana pasada; En **La Paz, Cochabamba y Santa Cruz** el comportamiento se mantuvo estable en los principales centro de abasto. Los municipios Cuatro Cañadas, San Julián y San Pedro pertenecientes a Santa Cruz son los principales productores de grano.

# Arroz de segunda Nacional (Bolivianos / 46 Kilogramos)

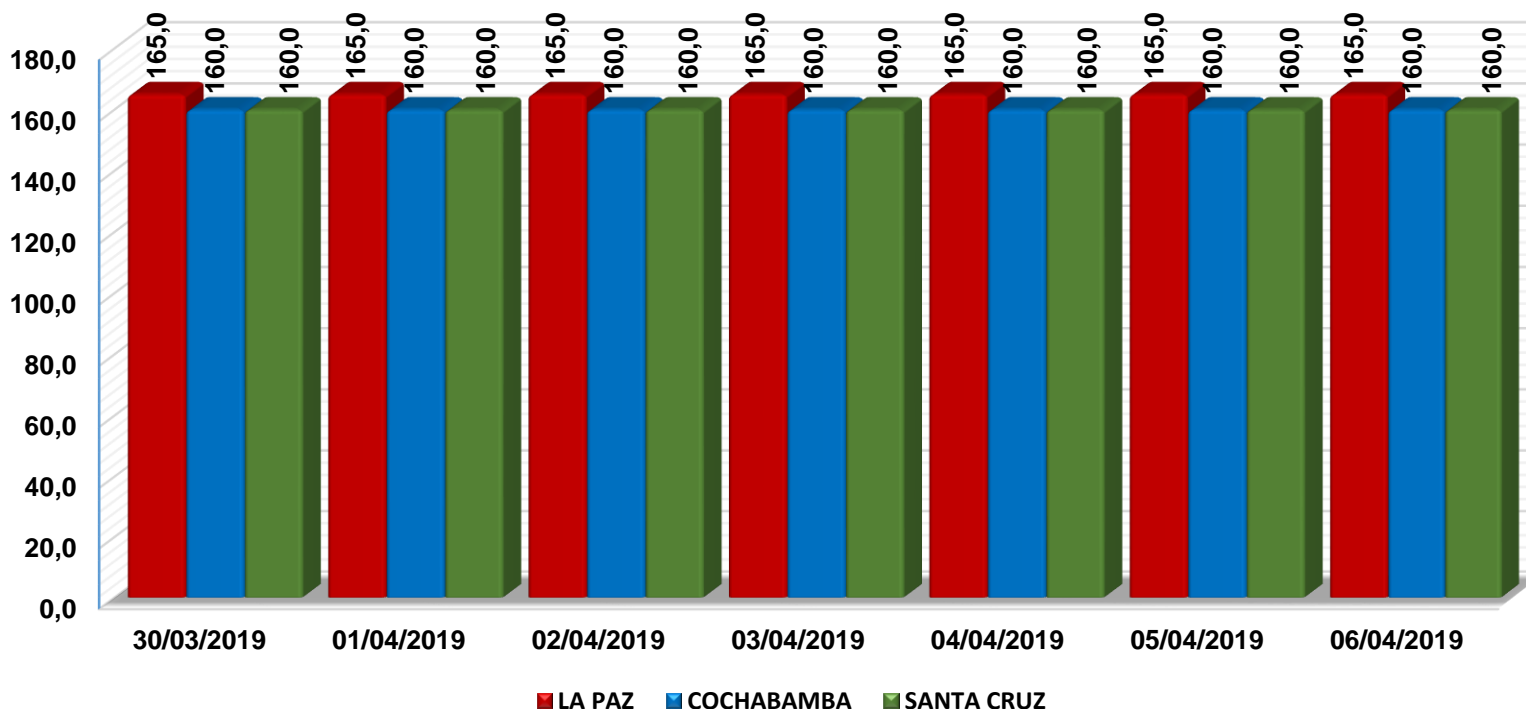


## VARIACION PORCENTUAL DE PRECIOS

CIUDAD	SABADO 30 -MAR-19	SABADO 06 -ABR-19	VARIACIÓN %
LA PAZ	260,0	260,0	0,0
COCHABAMBA	250,0	250,0	0,0
SANTA CRUZ	224,5	223,8	-0,3

En relación a la semana pasada; **Santa Cruz** registra un leve descenso de **0,3%** debido a la alta afluencia de consumidores en el mercado este fin de semana. Las ciudades de **La Paz y Cochabamba**, se mantienen estables. Son los municipios de San Julián, Montero, Yapacani y Okinawa Uno de Santa Cruz son los principales productores de este grano.

# Azúcar blanco Nacional (Bolivianos / 46 Kilogramos)

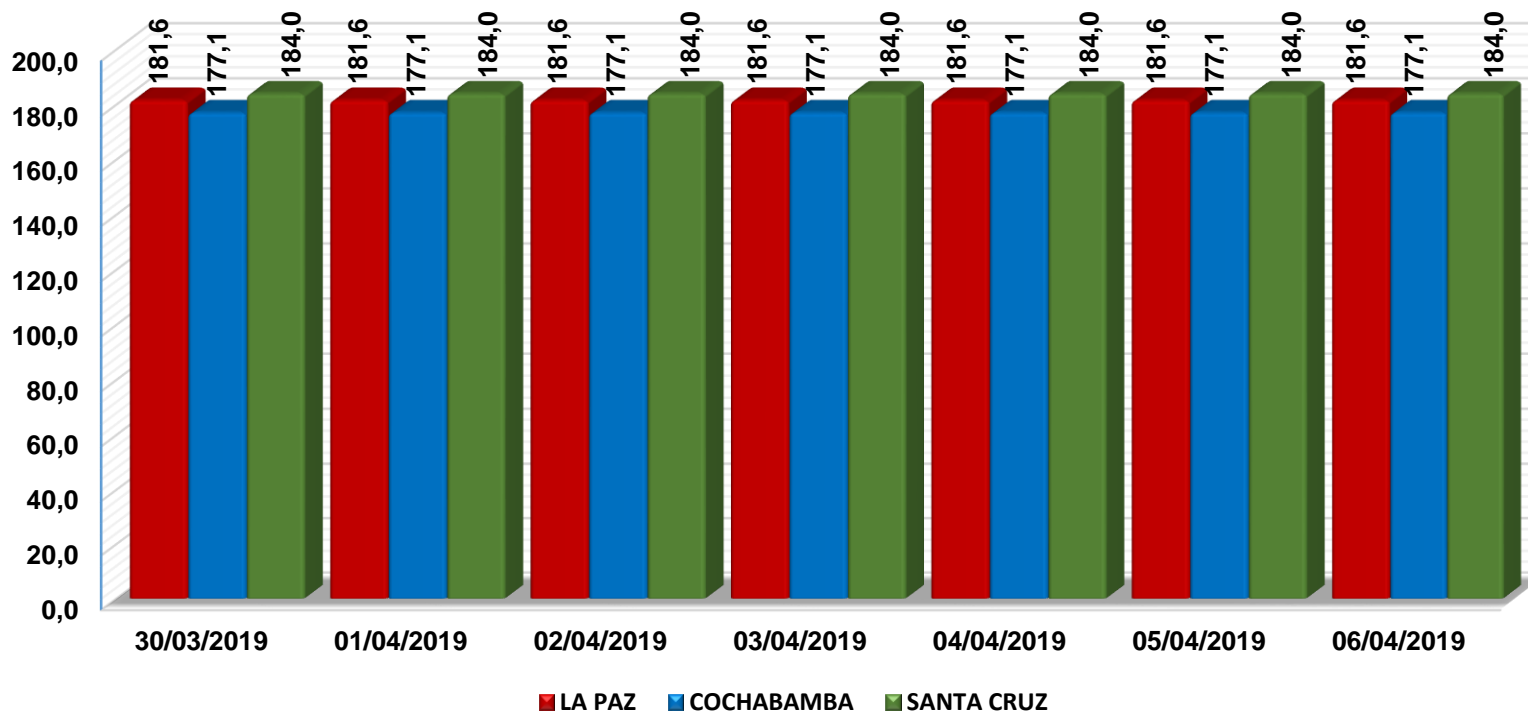


## VARIACION PORCENTUAL DE PRECIOS

CIUDAD	SABADO 30 -MAR-19	SABADO 06 -ABR-19	VARIACIÓN %
LA PAZ	165,0	165,0	0,0
COCHABAMBA	160,0	160,0	0,0
SANTA CRUZ	160,0	160,0	0,0

En relación a la semana pasada; En **La Paz, Cochabamba y Santa Cruz** el comportamiento se mantuvo estable en los principales centro de abasto. El municipio Montero perteneciente al departamento de Santa Cruz es el principal productor de este grano.

# Harina blanca Nacional (Bolivianos / 46 Kilogramos)



## VARIACION PORCENTUAL DE PRECIOS

CIUDAD	SABADO 30 -MAR-19	SABADO 06 -ABR-19	VARIACIÓN %
LA PAZ	181,6	181,6	0,0
COCHABAMBA	177,1	177,1	0,0
SANTA CRUZ	184,0	184,0	0,0

En relación a la semana pasada; **La Paz, Cochabamba y Santa Cruz** el comportamiento de los precios se mantuvieron estables en los principales centro de abasto. El producto ingresa de El Alto para La Paz, de Colcapirhua para Cochabamba y Santa Cruz se abasteció a si mismo.



ESTADO PLURINACIONAL DE BOLIVIA



Observatorio  
Agroambiental y  
Productivo



MINISTERIO DE DESARROLLO  
**RURAL Y TIERRAS**

*Agricultura Sostenible para la  
Soberanía Alimentaria*

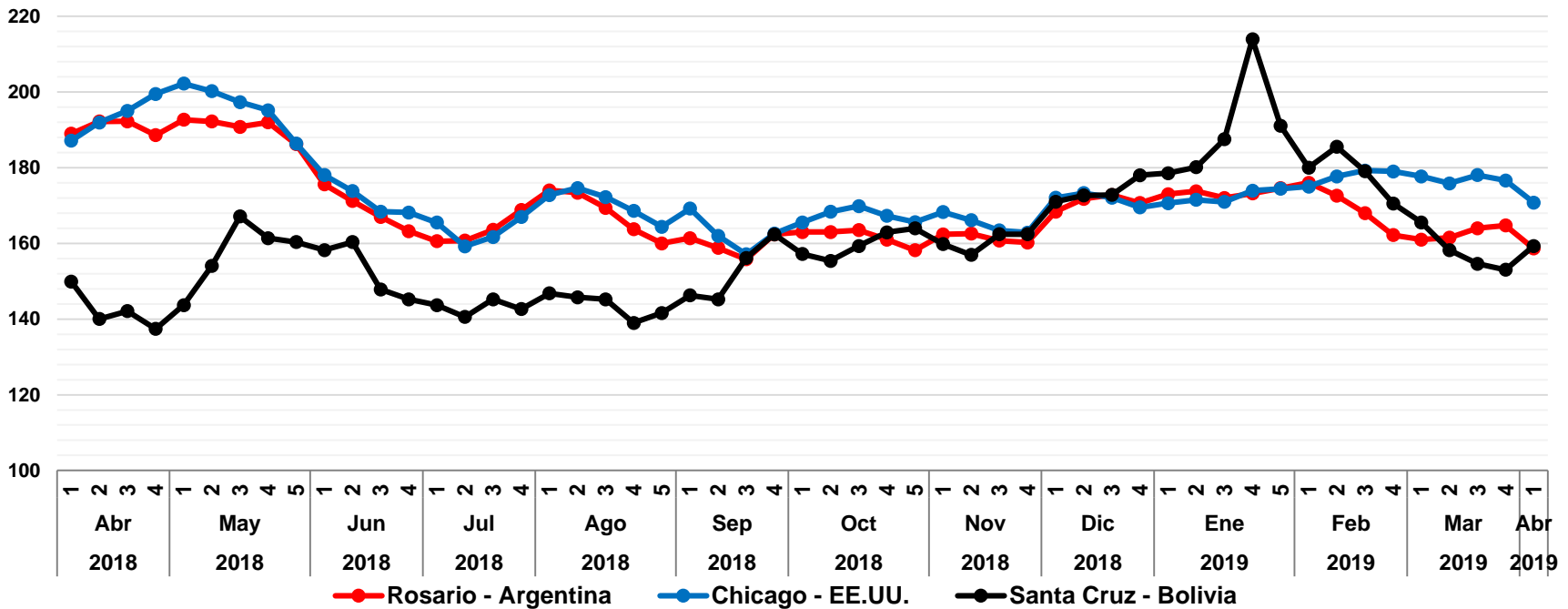
# COMPORTAMIENTO DE PRECIOS NACIONALES E INTERNACIONALES

## Semana 14/2019

Del 29 de marzo al 05 de abril

La Paz, 08 de abril 2019

# Maíz Amarillo Duro: Precio semanal (Dólares por Tonelada)



## VARIACION PORCENTUAL DE PRECIOS

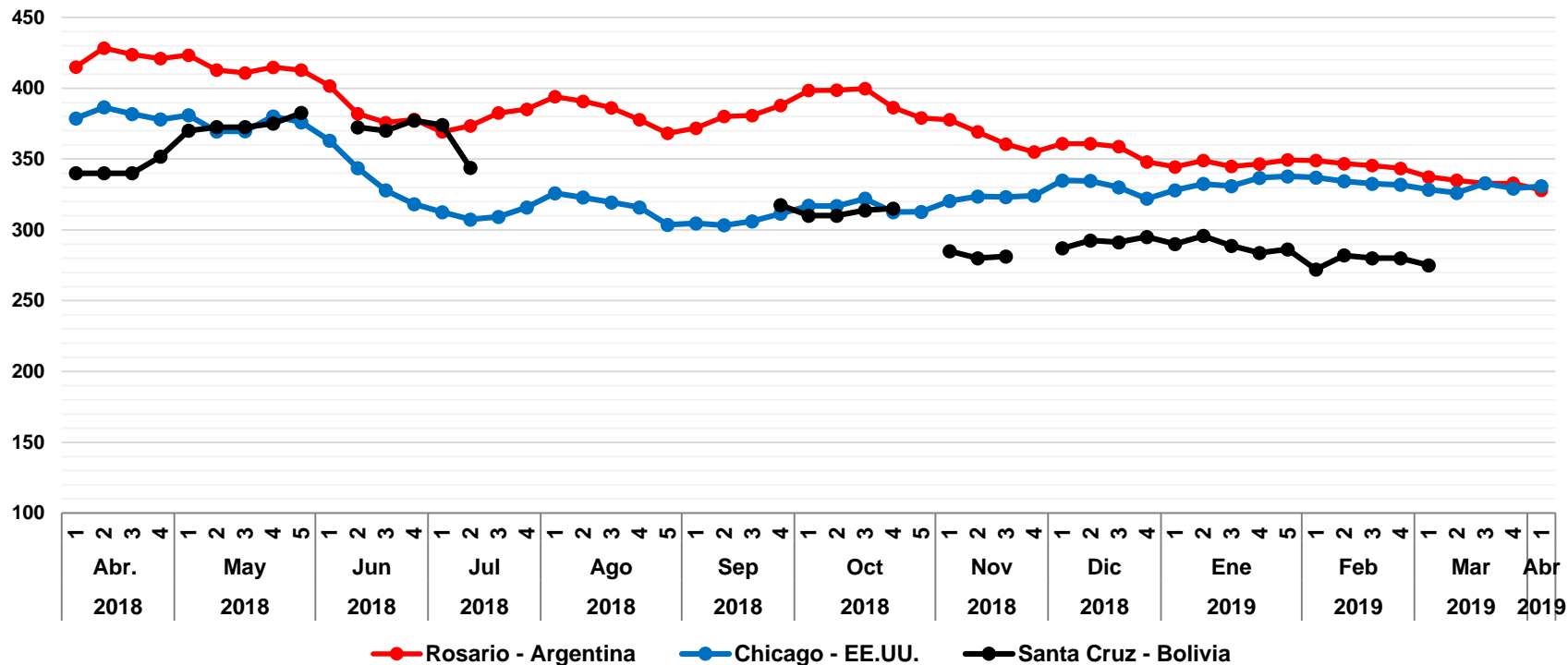
CIUDAD	VIERNES 29-MAR-19	VIERNES 05-ABR-19	VARIACIÓN %
Rosario	164,8	158,7	-3,7
Chicago	176,6	170,8	-3,3
Santa Cruz	153,0	159,3	4,1

De acuerdo al reporte de **ODEPA**, en relación a la semana anterior. **Rosario – Argentina** registra un descenso de **3,7%** debido a lluvias en áreas productoras obstaculizando el proceso de trillado (Desgrane), a la vez influyo la caída del tipo de cambio del peso argentino generando un escenario macroeconómico desfavorable. En **Chicago - EEUU** un descenso de **3,3%** por su alto stock que llegó a 7 millones de Tn. superando el promedio esperado. En **Santa Cruz - Bolivia** se registra un incremento de **4,1%** por el bajo nivel de oferta del grano.

Fuente: OAP - MDRyT; Oficina de Estudios y Políticas Agrarias (ODEPA) con información de bolsas, Reuters y Mercado de Liniers.

Nota.- Los productos cotizados son: Rosario – Maíz amarillo FOB; Chicago – Maíz Yellow N° 2 Golfo ; Santa Cruz - Maíz amarillo duro en balanza pública de Montero y la Guardia

# Soya en grano: Precio semanal (Dólares por Tonelada)



## VARIACION PORCENTUAL DE PRECIOS

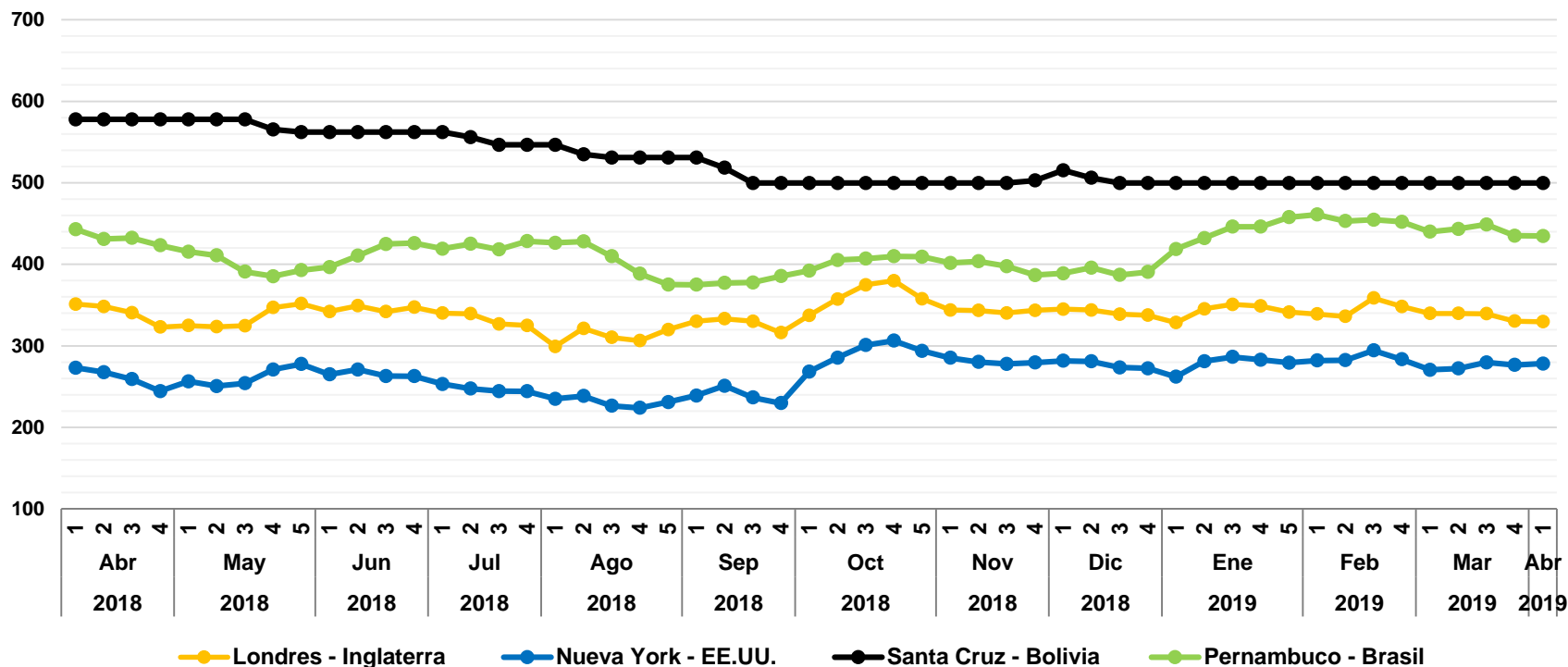
CIUDAD	VIERNES 29-MAR-19	VIERNES 05-ABR-19	VARIACIÓN %
Rosario	332,9	328,0	-1,5
Chicago	329,2	330,8	0,5
Santa Cruz	n.i.o.	n.i.o.	-

De acuerdo al reporte de **ODEPA** y **MINAGRI**, en relación a la semana anterior **Rosario – Argentina** registra un descenso de **1,5%** debido a que la cosecha de soja progreso un 6.4% esta semana y refleja un rendimiento de 42.2 qq/Haa, pese a las lluvias constantes en áreas productoras, obstaculizando el proceso de trillado (Desgrane). En **Chicago – EEUU** registra un leve incremento de **0,5%** a causa de la venta de soja a China de 3 millones de toneladas, EEUU prevé charlas constructivas entre estos dos mercados. En **Santa Cruz** no se reporto precio de soja por la culminación de su época de cosecha.

Fuente: OAP - MDRyT; Oficina de Estudios y Políticas Agrarias (ODEPA) con información de bolsas, Reuters y Mercado de Liniers.

Nota.- Los productos cotizados son: Rosario – Poroto de Soya FOB; Chicago – Poroto de Soya Yellow N° 2; Santa Cruz - Grano de soja en balanza pública de Montero,

# Azúcar: Precio semanal (Dólares por Tonelada)



## VARIACION PORCENTUAL DE PRECIOS

CIUDAD	VIERNES 29-MAR-19	VIERNES 05-ABR-19	VARIACIÓN %
Londres	330,2	329,6	-0,2
Nueva York	276,6	278,1	0,6
Santa Cruz	499,8	499,8	0,0
Pernambuco	435,1	434,7	-0,1

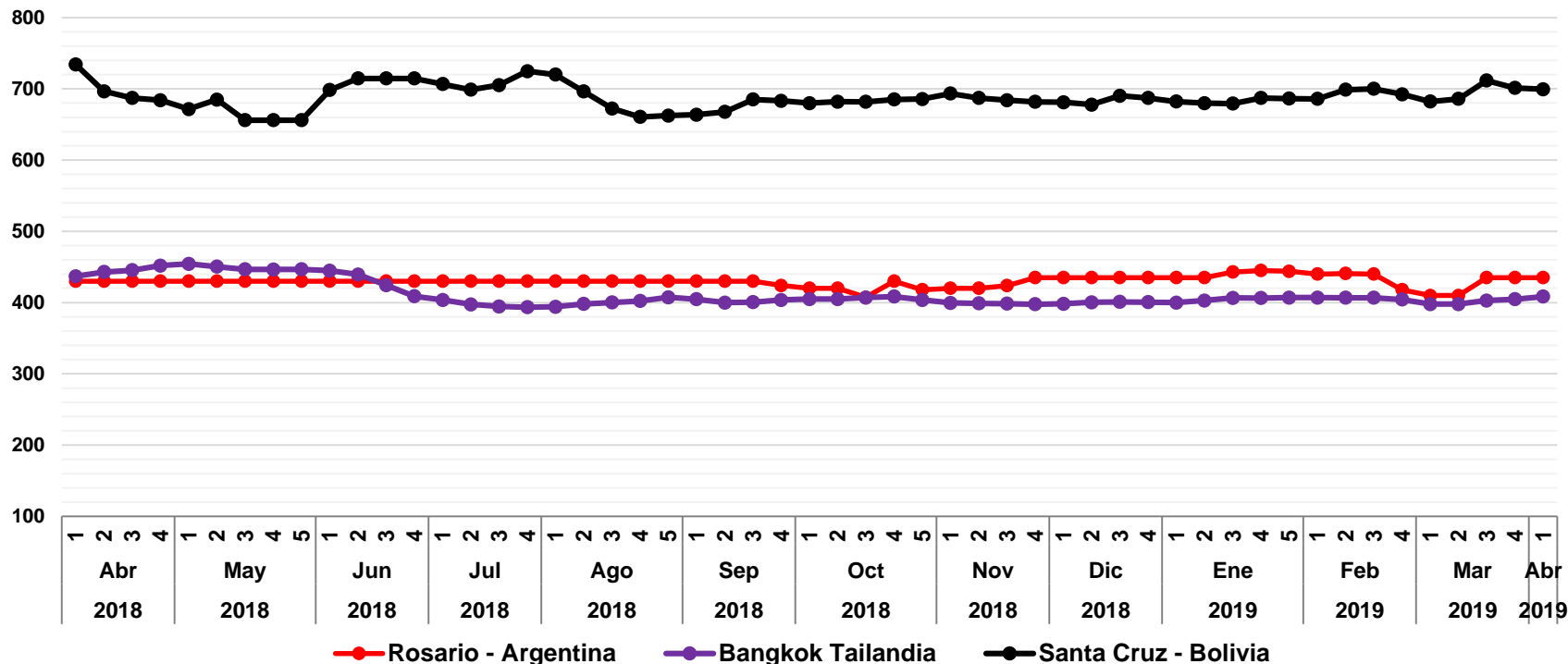
De acuerdo al reporte de ODEPA y MINAGRI, en relación a la semana anterior, **Londres – Inglaterra, y Pernambuco – Brasil**, registra un leve descenso de **0,2%** y **0,1%** respectivamente, debido al inicio de la cosecha en la región Central - Sur de Brasil y la reducción en los precios del etanol, este mercado se debe preparar para un doble golpe en los precios del azúcar. En **Nueva York - EEUU** se registra un incremento de **0,6%** debido a que el mercado de Brasil prefiere destinar una parte de su producción al etanol. En **Santa Cruz – Bolivia** el comportamiento se mantiene estable.

Fuente: OAP - MDRyT; Oficina de Estudios y Políticas Agrarias (ODEPA) con información de bolsas, Reuters y Mercado de Liniers.

Nota.- Los productos cotizados son: Londres – Azúcar blanca refinada Contrato 5; Nueva York – Azúcar Crudo Contrato 11; Santa Cruz y Pernambuco – Azúcar blanca cotizado en el mercado local mayorista.



# Arroz sin cascara: Precio semanal (Dólares por Tonelada)



## VARIACION PORCENTUAL DE PRECIOS

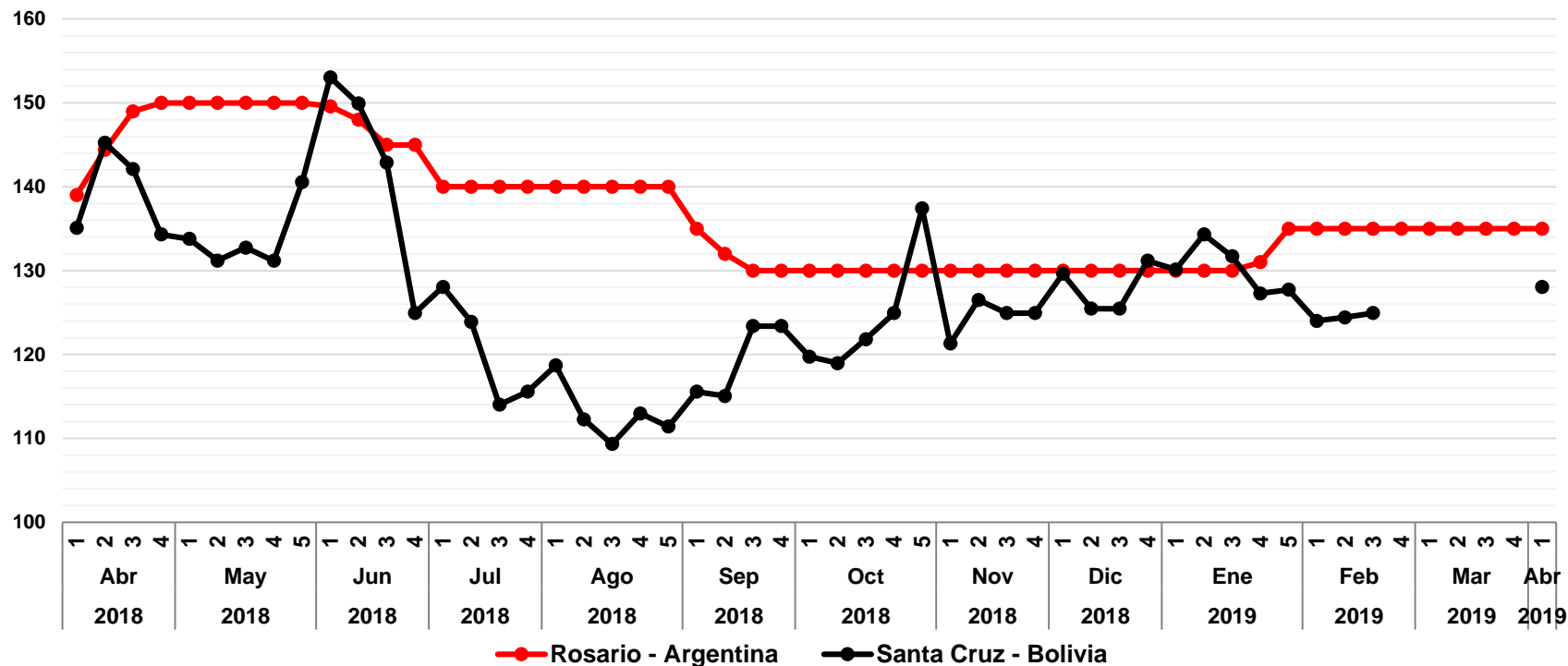
CIUDAD	VIERNES 29-MAR-19	VIERNES 05-ABR-19	VARIACIÓN %
Rosario	435,0	435,0	0,0
Bangkok	404,8	408,5	0,9
Santa Cruz	701,2	699,3	-0,3

De acuerdo al reporte de ODEPA y MINAGRI, en relación a la semana anterior, **Rosario – Argentina** se mantiene estable, **Bangkok - Tailandia** registra un incremento de **0,9%**, a causa de la reducida actividad comercial. En **Santa Cruz – Bolivia**, se registra un descenso de **0,3%** a causa de la calidad del producto, misma que ingresó con impurezas por finalización de su época de cosecha en el municipio de Yapacani.

Fuente: OAP - MDRyT; Oficina de Estudios y Políticas Agrarias (ODEPA) con información de bolsas, Reuters y Mercado de Liniers; Ministerio de producción y trabajo de argentina (Subsecretaría de mercados agropecuarios).

Nota.- Los productos cotizados son: Rosario – Arroz blanqueado, no parabolizado < 0 = al 10%; Bangkok – Arroz elaborado 10% FOB; Santa Cruz - Arroz de segunda cotizado en el mercado local mayorista.

# Sorgo: Precio semanal (Dólares por Tonelada)



## VARIACION PORCENTUAL DE PRECIOS

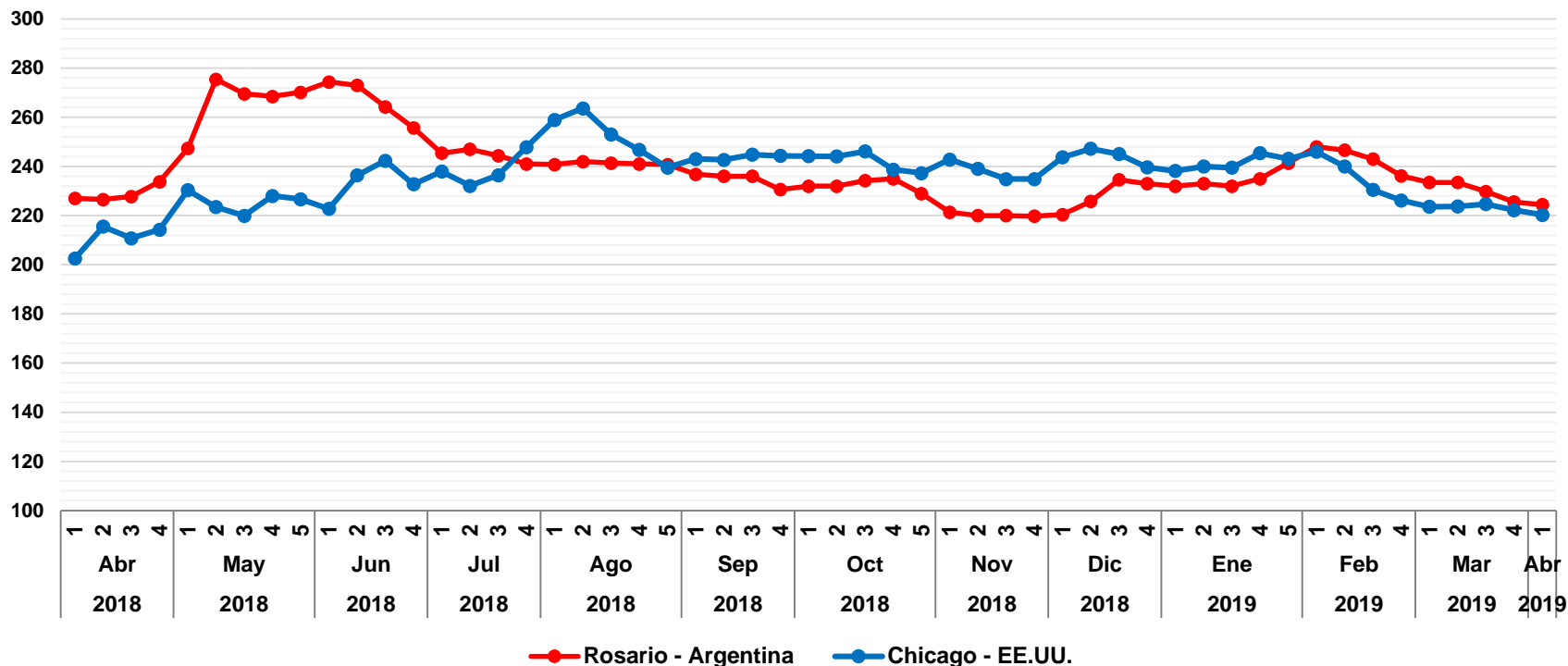
CIUDAD	VIERNES 29-MAR-19	VIERNES 05-ABR-19	VARIACIÓN %
Rosario	135,0	135,0	0,0
Santa Cruz		128,1	-

De acuerdo al reporte de **ODEPA** y **MINAGRI**, en relación a la semana anterior, **Rosario – Argentina** no registra ninguna variación. En **Santa Cruz – Bolivia** registra nuevos ingresos del producto desde los silos, mismo que ingresó en baja cantidad y a un precio dentro lo regular.

Fuente: OAP - MDRyT; Oficina de Estudios y Políticas Agrarias (ODEPA) con información de bolsas, Reuters y Mercado de Liniers.

Nota.- Los productos cotizados son: Rosario – Sorgo granifero FOB; Santa Cruz - Sorgo en Balanza Pública de Montero y la Guardia,

# Trigo: Precio semanal (Dólares por Tonelada)



## VARIACION PORCENTUAL DE PRECIOS

CIUDAD	VIERNES 29-MAR-19	VIERNES 05-ABR-19	VARIACIÓN %
Rosario	225,6	224,5	-0,5
Chicago	222,3	220,3	-0,9

De acuerdo al reporte de **ODEPA** y **MINAGRI**, en relación a la semana anterior, **Rosario – Argentina** registra un leve descenso de **0,5%** debido a una reducción en los compromisos de embarque del grano con solo 368 mil Tn. Se llevan comercializadas 13 de las 19 millones de toneladas de la campaña 2018/19. En **Chicago – EEUU** registran un descenso de **0,9%**, debido a que las ventas en el exterior se ven limitadas por la participación de países competidores en la región del Mar Negro.

Fuente: OAP - MDRyT; Oficina de Estudios y Políticas Agrarias (ODEPA) con información de bolsas, Reuters y Mercado de Liniers.

Nota.- Los productos cotizados son: Rosario – Trigo FOB; Chicago – Trigo Hard Red Winter N° 2 FOB.

