



ESTADO PLURINACIONAL DE BOLIVIA



Observatorio
Agroambiental y
Productivo



MINISTERIO DE DESARROLLO
RURAL Y TIERRAS

*Agricultura Sostenible para la
Soberanía Alimentaria*

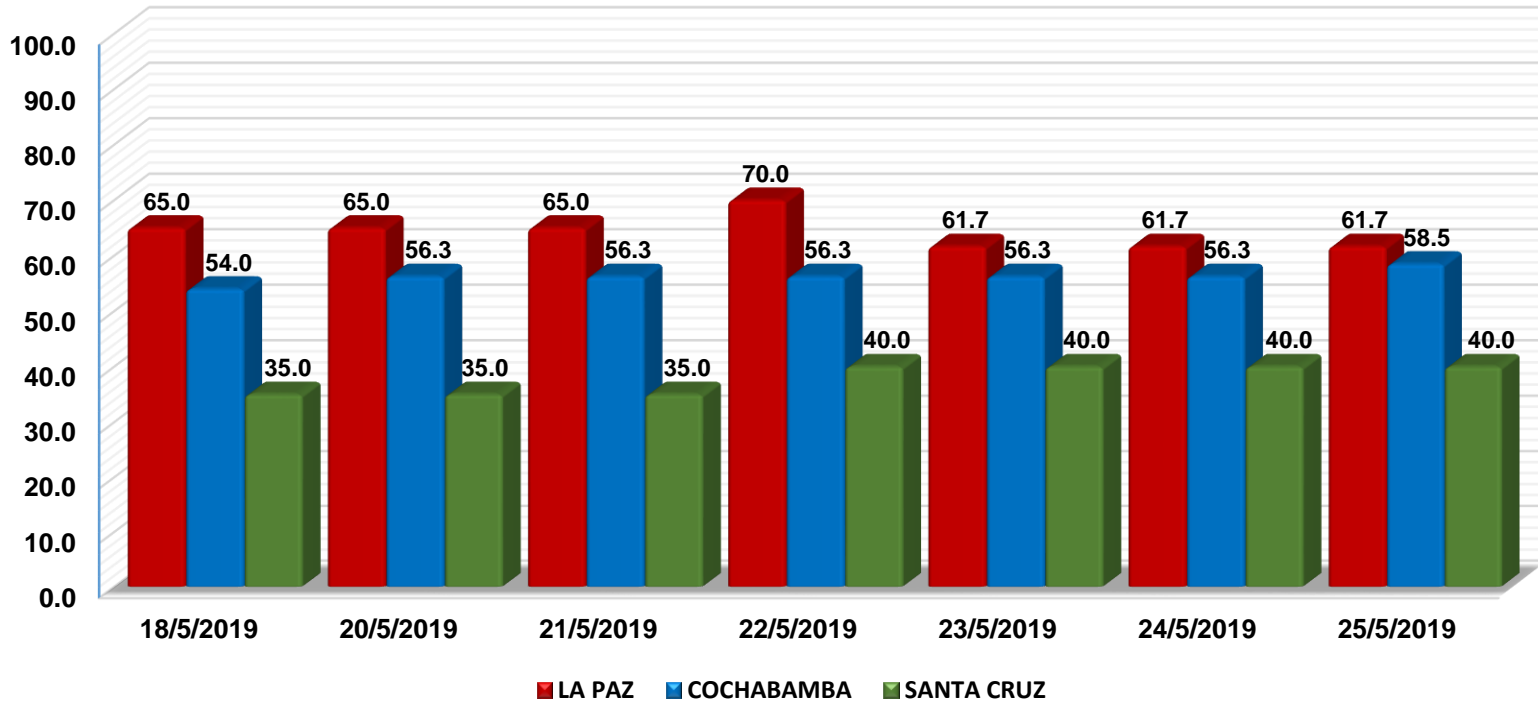
COMPORTAMIENTO DE PRECIOS MAYORISTAS DE PRODUCTOS AGROPECUARIOS EN EL EJE TRONCAL

Semana 21/2019

Del 18 al 25 de mayo

La Paz, 27 de mayo 2019

Tomate Perita Híbrido (Mediano) (Bolivianos / 45 Libras)

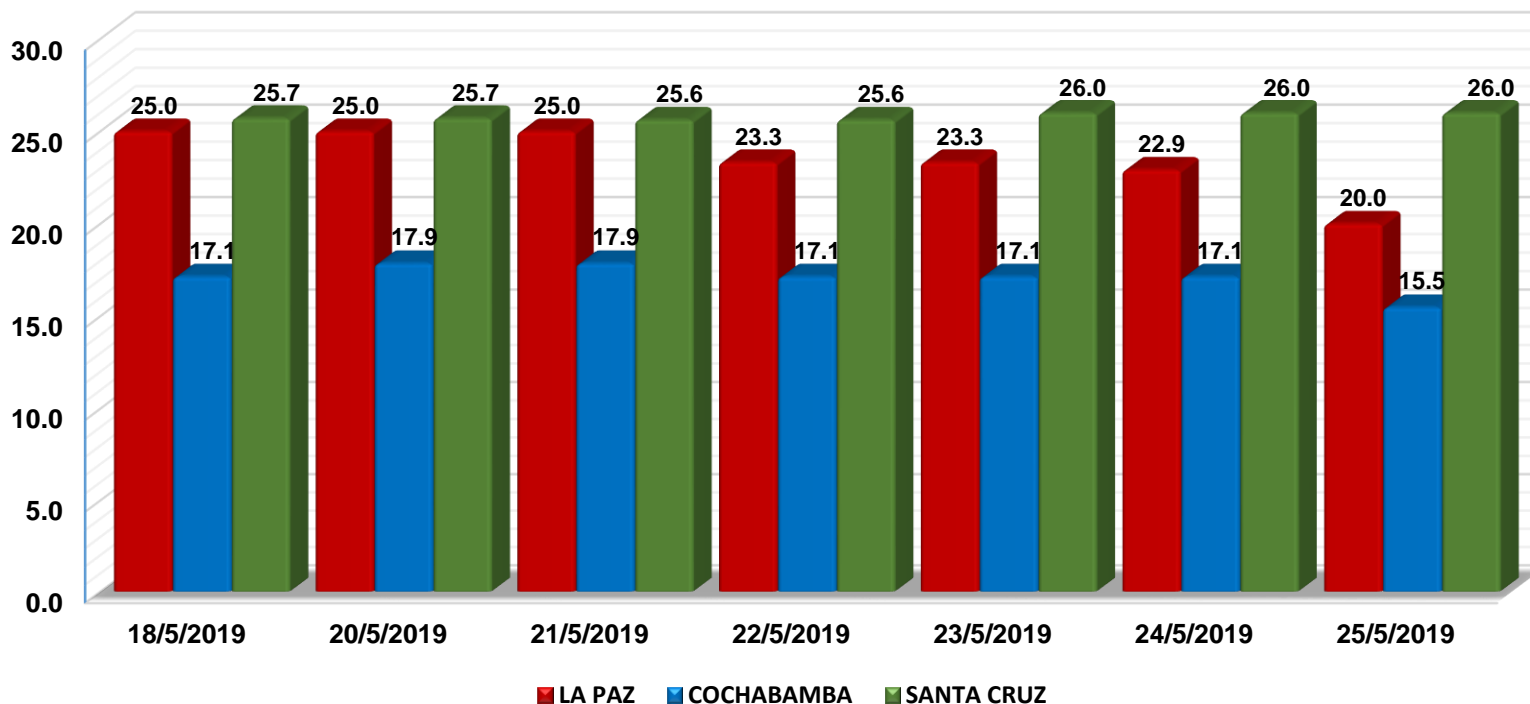


VARIACION PORCENTUAL DE PRECIOS

CIUDAD	SABADO 18 -MAY-20	SABADO 25 -MAR-20	VARIACIÓN %
LA PAZ	65,0	61,7	-5,1
COCHABAMBA	54,0	58,5	8,3
SANTA CRUZ	35,0	40,0	14,3

En relación a la semana pasada; **Cochabamba y Santa Cruz** registran un incremento de **8,3%** y **14,3%** debido a que no hay mucho producto para ser cosechado y el abastecimiento es irregular desde los municipios de Omereque, Mizque y Santa Cruz (Saipina) abasteciendo a Cochabamba y para Santa Cruz desde el municipios Pampa grande. En **La Paz** se registra un descenso de **5,1%** debido a que ingreso producto proveniente del Perú, esto genero que la oferta del producto proveniente de los municipios de Palca, Tarija y Cochabamba aumente.

Zanahoria Chantenay (Bolivianos / Arroba)

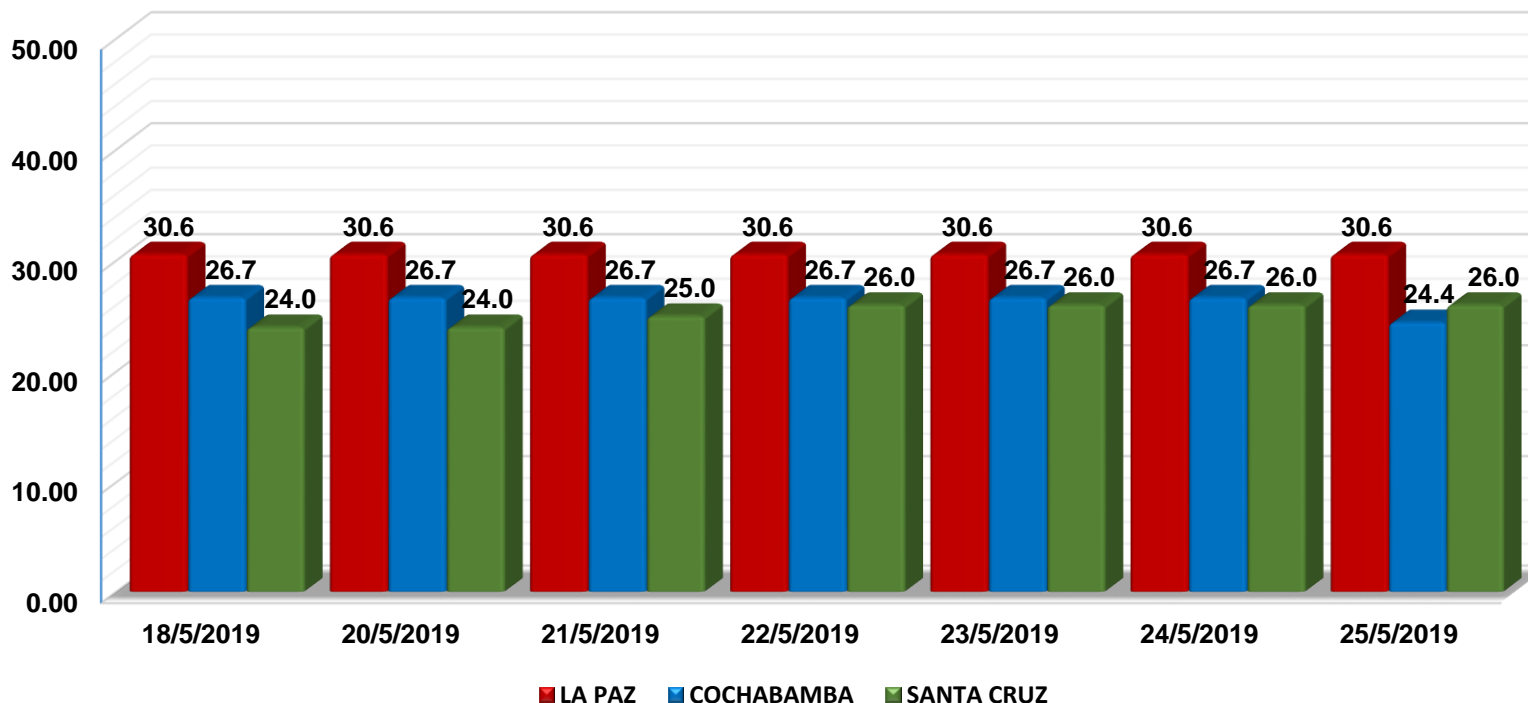


VARIACION PORCENTUAL DE PRECIOS

CIUDAD	SABADO 18 -MAY-20	SABADO 25 -MAR-20	VARIACIÓN %
LA PAZ	25,0	20,0	-20,0
COCHABAMBA	17,1	15,5	-9,7
SANTA CRUZ	25,7	26,0	1,1

En relación a la semana pasada; **Santa Cruz** registra un incremento de **1,1%** debido al nuevo ingreso de producto y fresco desde Potosí, Chuquisaca (Las Carreras) y Cochabamba (Capinota). En **Cochabamba y La Paz** se registra un descenso de **20%** y **9.7%** debido al alto nivel de oferta de los sectores productivos que abastecen los centros de abasto desde el municipio de Capinota para Cochabamba y abasteciendo a La Paz desde los municipios de Ayo Ayo (Vizcachani), Viacha y Oruro.

Papa Huaycha o Imilla (Bolivianos / Arroba)

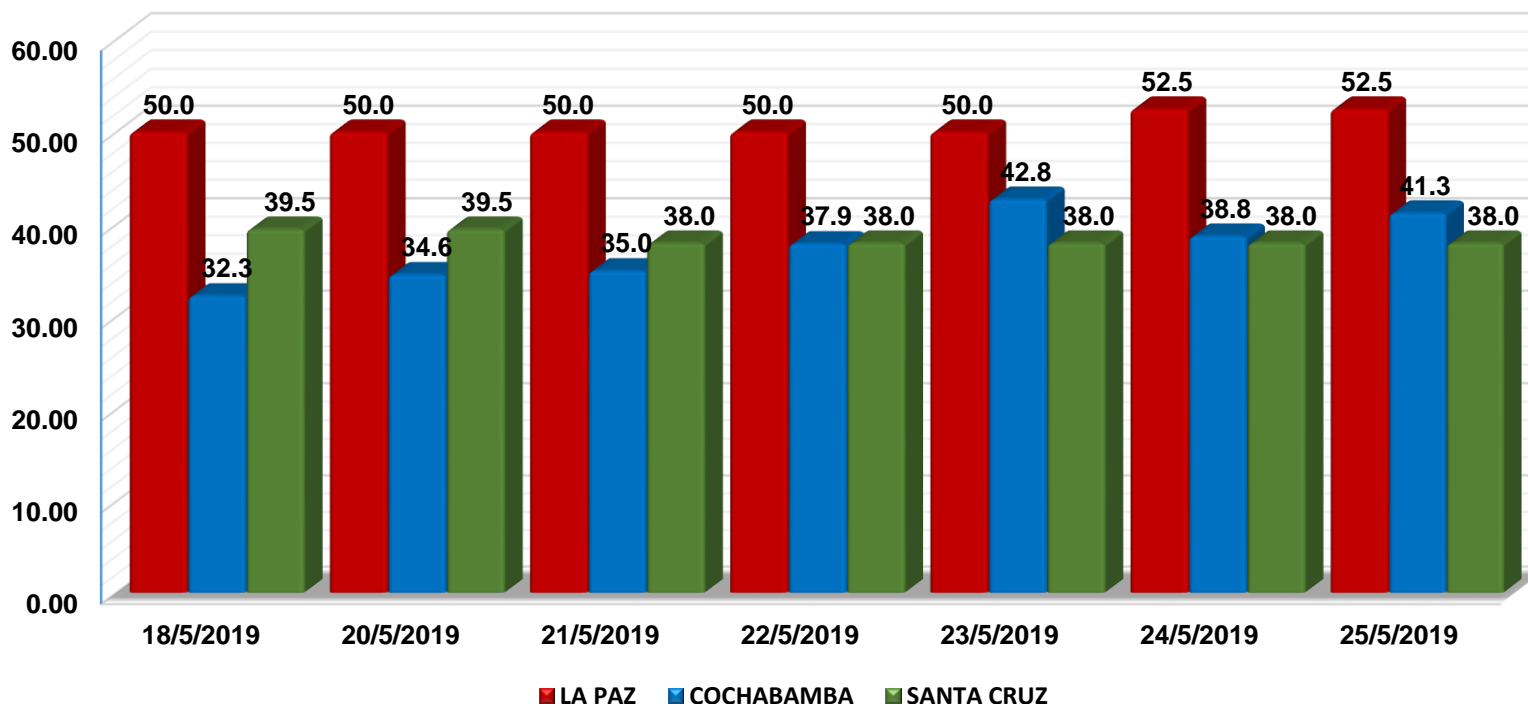


VARIACION PORCENTUAL DE PRECIOS

CIUDAD	SABADO 18 -MAY-20	SABADO 25 -MAR-20	VARIACIÓN %
LA PAZ	30,6	30,6	0,0
COCHABAMBA	26,7	24,4	-8,4
SANTA CRUZ	24,0	26,0	8,3

En relación a la semana pasada; **Santa Cruz** registra un incremento de **8,3%** a causa de la buena calidad del producto que ingresó desde Cochabamba (Tiraque y Totora) y Oruro. En **Cochabamba** se registra un descenso de **8,4%** por el incremento en la oferta del producto debido al inicio de la temporada de cosecha desde Morochata, Sacaba y Tiraque. En **La Paz** el comportamiento se mantiene estable abasteciéndose de los municipios Viacha y Patacamaya

Cebolla Cabeza (Mediana) (Bolivianos / Arroba)

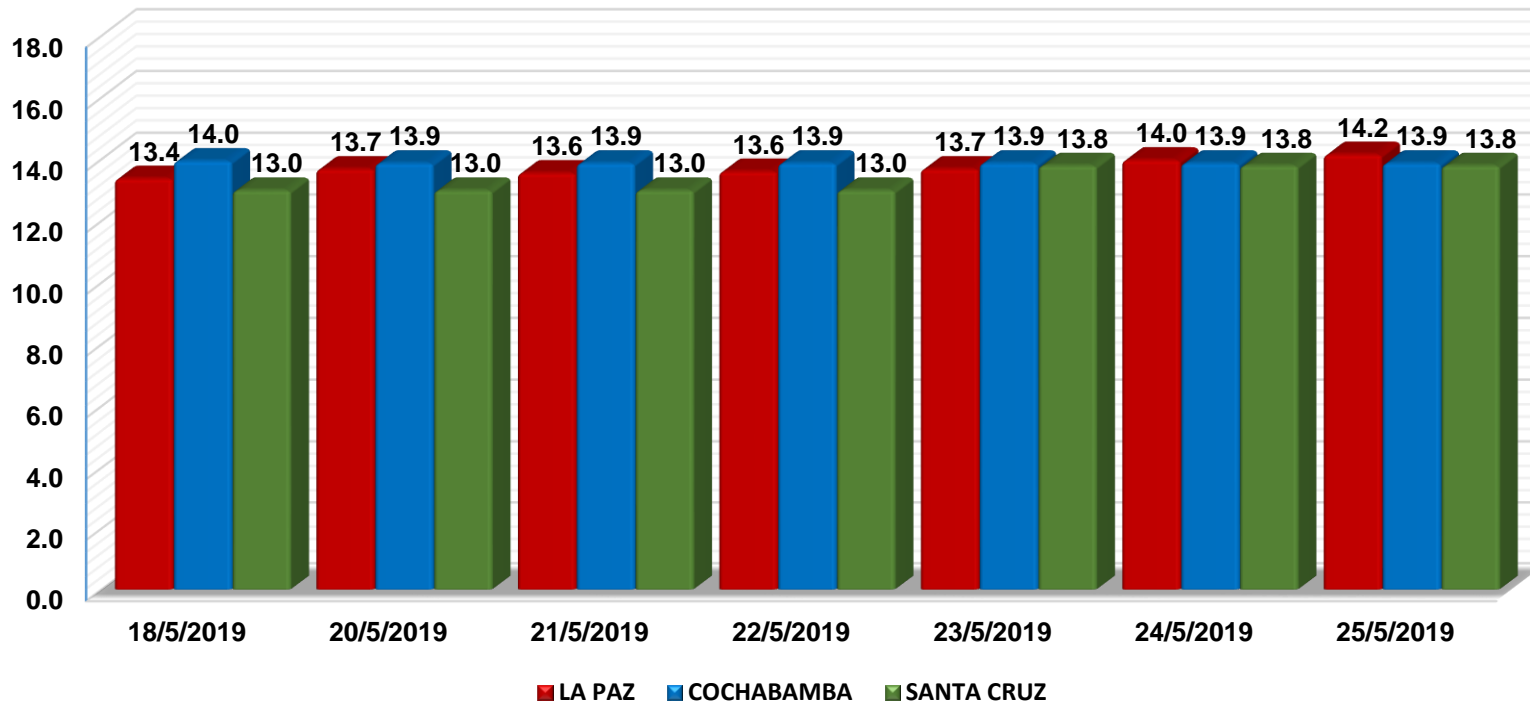


VARIACION PORCENTUAL DE PRECIOS

CIUDAD	SABADO 18 -MAY-20	SABADO 25 -MAR-20	VARIACIÓN %
LA PAZ	50,0	52,5	5,0
COCHABAMBA	32,3	41,3	27,7
SANTA CRUZ	39,5	38,0	-3,8

En relación a la semana pasada; **La Paz y Cochabamba** registran un incremento de **5,0%** hasta **27,7%** a causa del bajo abastecimiento del producto desde las zonas de producción hacia los centros de abasto, llegando desde Cochabamba (Quillacollo, Mizque y Sacaba) y Chuquisaca (Culpina) para ambos mercados. también se reporto en **Santa Cruz** un descenso de **3,8%** por el nivel de oferta estable en esta ciudad que se abastece del municipio de Saipina.

Carne de Pollo Entero eviscerado (Bolivianos / Kilogramo)

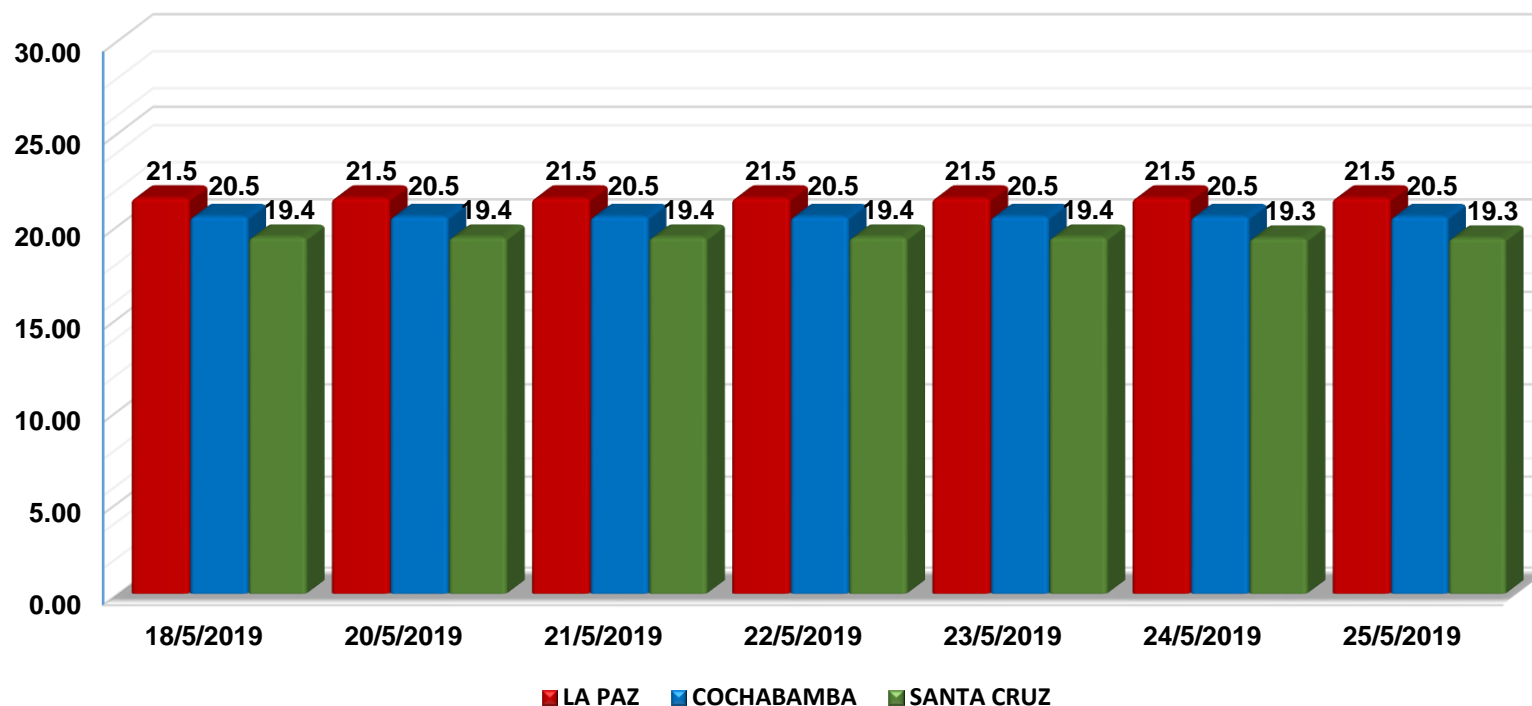


VARIACION PORCENTUAL DE PRECIOS

CIUDAD	SABADO 18 -MAY-20	SABADO 25 -MAR-20	VARIACIÓN %
LA PAZ	13,4	14,2	5,8
COCHABAMBA	14,0	13,9	-0,5
SANTA CRUZ	13,0	13,8	6,2

En relación a la semana pasada; **La Paz y Santa Cruz** registran un incremento de **5,8%** y **6,2%** esto debido al bajo ingreso de producto, ya que se reporta que la disponibilidad de ave viva es baja en Santa Cruz, principal proveedor de pollo para ambas ciudades. En **Cochabamba** se registra un descenso de **0,5%** debido a la nivelación de precio en el mercado que se abastece a si mismo.

Carne de Res en gancho (Bolivianos / Kilogramo)



VARIACION PORCENTUAL DE PRECIOS

CIUDAD	SABADO 18 -MAY-20	SABADO 25 -MAR-20	VARIACIÓN %
LA PAZ	21,5	21,5	0,0
COCHABAMBA	20,5	20,5	0,0
SANTA CRUZ	19,4	19,3	-0,3

En relación a la semana pasada; **Santa Cruz** registra un descenso de **0,3%** debido al aumento en el nivel de oferta de carne de res que se incremento debido a las fechas festivas por el día de la madre, donde la demanda del producto aumenta. **La Paz y Cochabamba** registran un comportamiento estable en los principales centro de abasto. Santa Cruz (Santa Ana de Yacuma y San Borja) son los principales productores de este producto a nivel nacional.



ESTADO PLURINACIONAL DE BOLIVIA



Observatorio
Agroambiental y
Productivo



MINISTERIO DE DESARROLLO
RURAL Y TIERRAS

*Agricultura Sostenible para la
Soberanía Alimentaria*

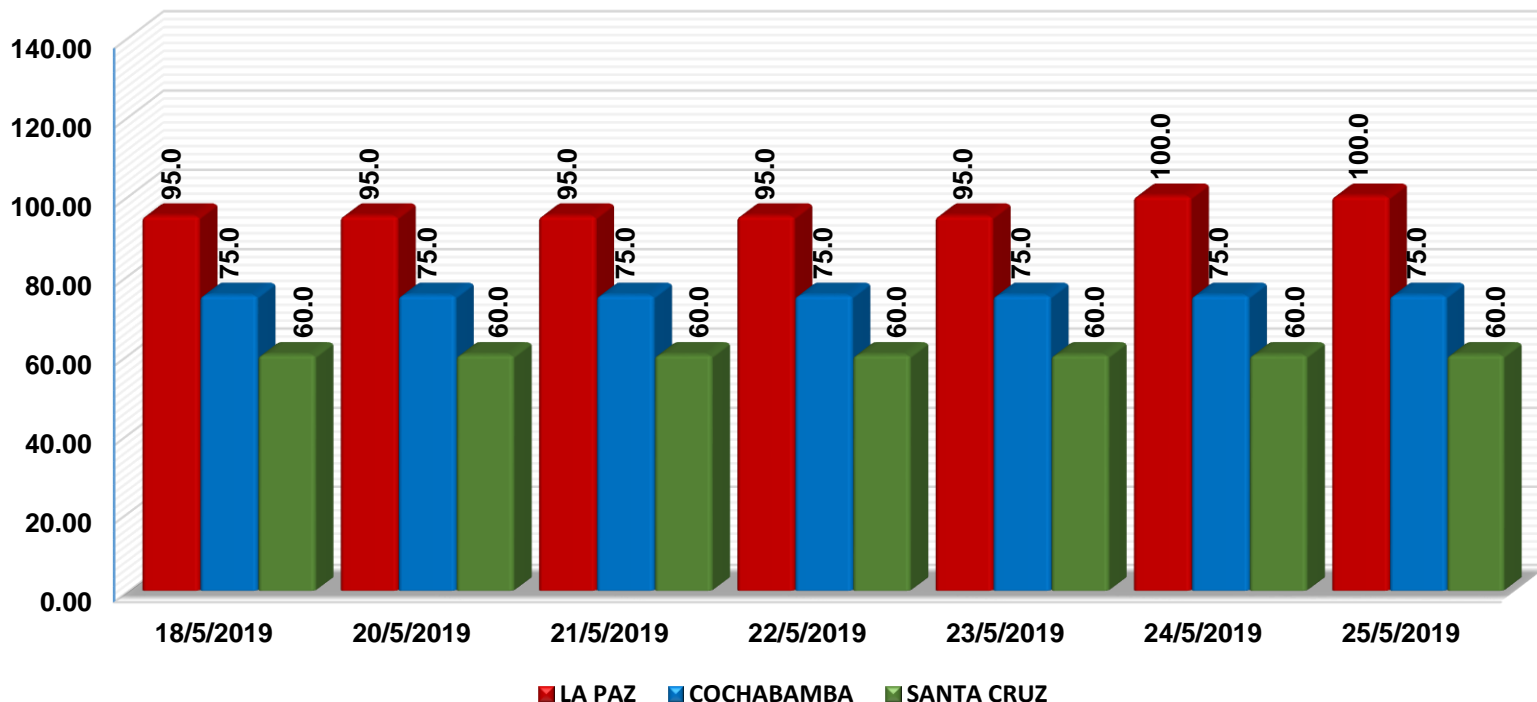
COMPORTAMIENTO DE PRECIOS Y ABASTECIMIENTO DE GRANOS Y AGRO INDUSTRIALES EN EL EJE TRONCAL

Semana 21/2019

Del 18 al 25 de mayo

La Paz, 27 de mayo 2019

Maíz Amarillo Duro (Bolivianos / 46 Kilogramos)

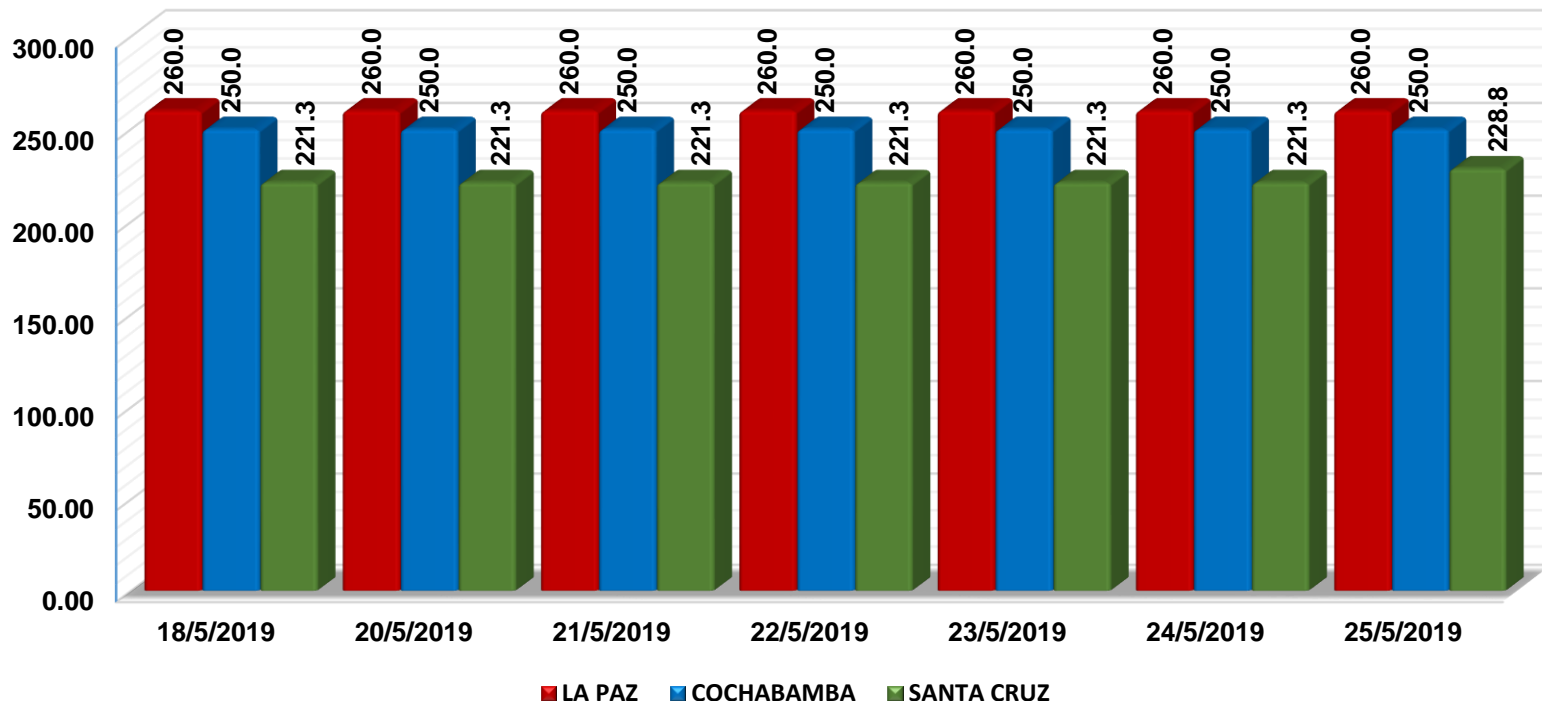


VARIACION PORCENTUAL DE PRECIOS

CIUDAD	SABADO 18 -MAY-20	SABADO 25 -MAR-20	VARIACIÓN %
LA PAZ	95,0	100,0	5,3
COCHABAMBA	75,0	75,0	0,0
SANTA CRUZ	60,0	60,0	0,0

En relación a la semana pasada; **La Paz** registra un incremento de **5.3%** debido al poco ingreso del grano a los centros de abasto. En **Cochabamba y Santa Cruz** registran un comportamiento estable en los principales centro de abasto. Los municipios Cuatro Cañadas, San Julián, Pailón y San Pedro pertenecientes a Santa Cruz son los principales productores de grano.

Arroz de segunda Nacional (Bolivianos / 46 Kilogramos)

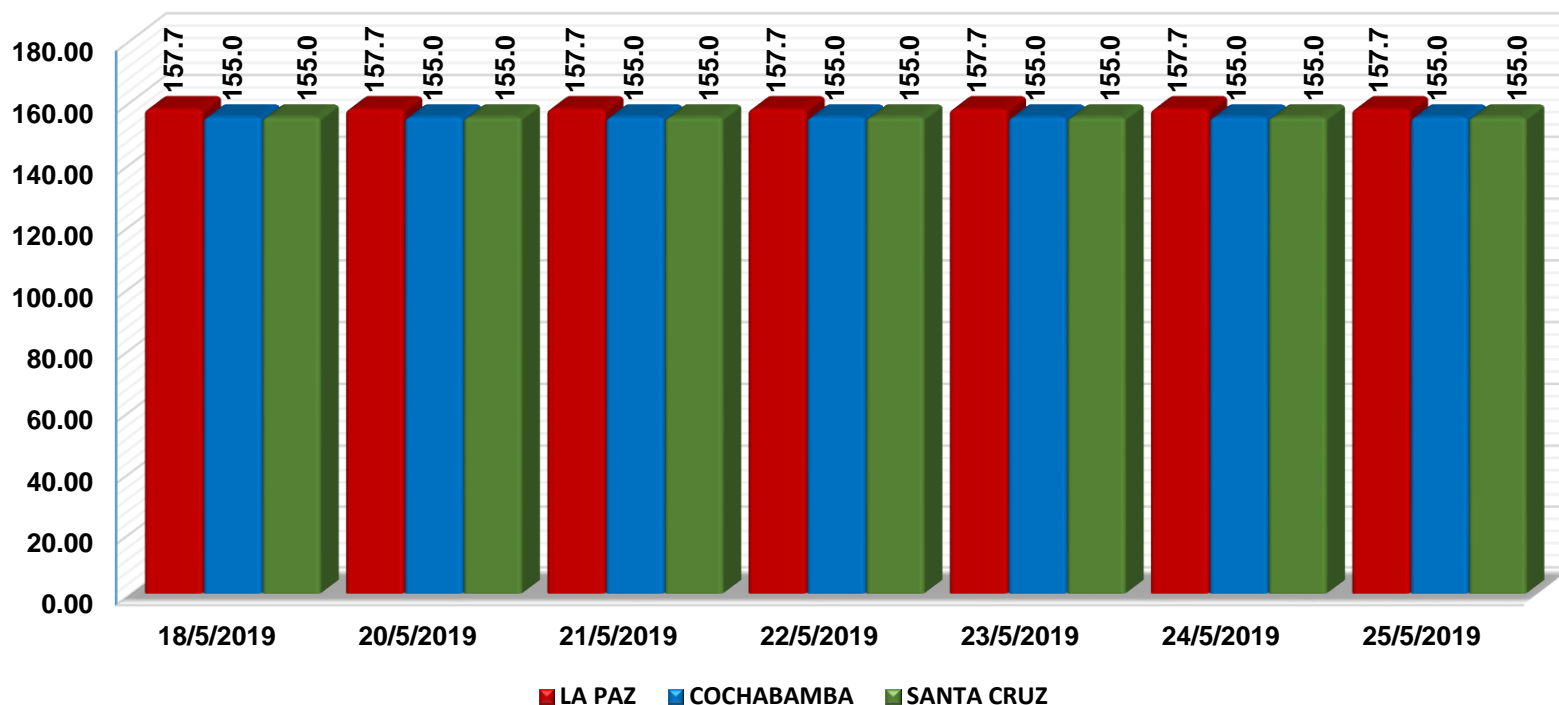


VARIACION PORCENTUAL DE PRECIOS

CIUDAD	SABADO 18 -MAY-20	SABADO 25 -MAR-20	VARIACIÓN %
LA PAZ	260,0	260,0	0,0
COCHABAMBA	250,0	250,0	0,0
SANTA CRUZ	221,3	228,8	3,4

En relación a la semana pasada; **Santa Cruz** refleja un incremento de **3,4%** debido a la alta afluencia de personas en los centros de abasto de esta ciudad. **La Paz Cochabamba** tuvieron un comportamiento estable en los principales centros de abasto. Los municipios de San Julián, Montero, Yapacani y Okinawa Uno de Santa Cruz son los principales productores de este grano.

Azúcar blanco Nacional (Bolivianos / 46 Kilogramos)

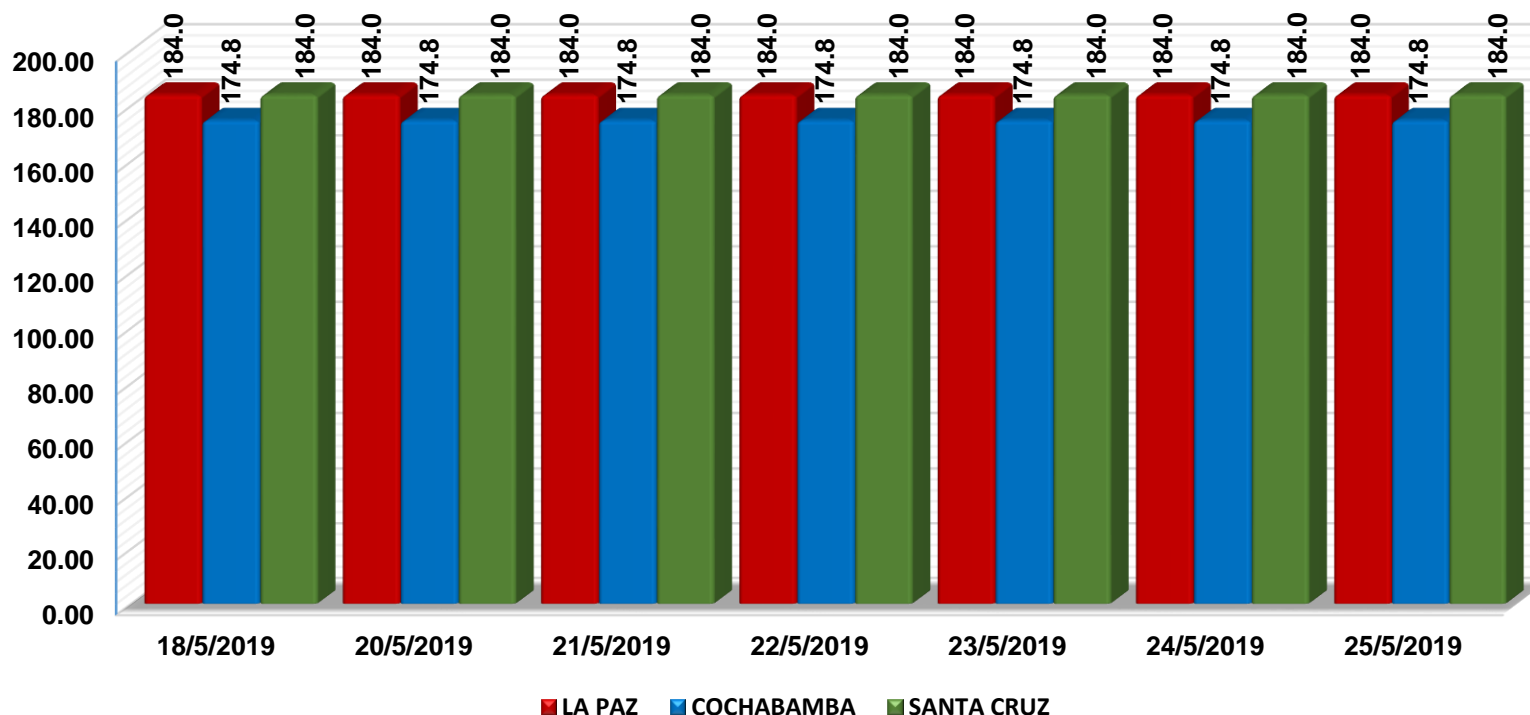


VARIACION PORCENTUAL DE PRECIOS

CIUDAD	SABADO 18 -MAY-20	SABADO 25 -MAY-20	VARIACIÓN %
LA PAZ	157,7	157,7	0,0
COCHABAMBA	155,0	155,0	0,0
SANTA CRUZ	155,0	155,0	0,0

En relación a la semana pasada; **La Paz Cochabamba y Santa Cruz** tuvieron un comportamiento estable en los principales centros de abasto. Los municipios de Montero y Mineros perteneciente al departamento de Santa Cruz son los principales productores de este grano.

Harina blanca Nacional (Bolivianos / 46 Kilogramos)



VARIACION PORCENTUAL DE PRECIOS

CIUDAD	SABADO 18 -MAY-20	SABADO 25 -MAR-20	VARIACIÓN %
LA PAZ	184,0	184,0	0,0
COCHABAMBA	174,8	174,8	0,0
SANTA CRUZ	184,0	184,0	0,0

En relación a la semana pasada; **La Paz, Cochabamba y Santa Cruz** registran un comportamiento estable en los principales centro de abasto. Los municipios Cuatro Cañadas, San Julián, Pailón y San Pedro pertenecientes a Santa Cruz son los principales productores de grano. El Alto para La Paz, de Colcapirhua para Cochabamba y Santa Cruz se abasteció a si mismo.



ESTADO PLURINACIONAL DE BOLIVIA



Observatorio
Agroambiental y
Productivo



MINISTERIO DE DESARROLLO
RURAL Y TIERRAS

*Agricultura Sostenible para la
Soberanía Alimentaria*

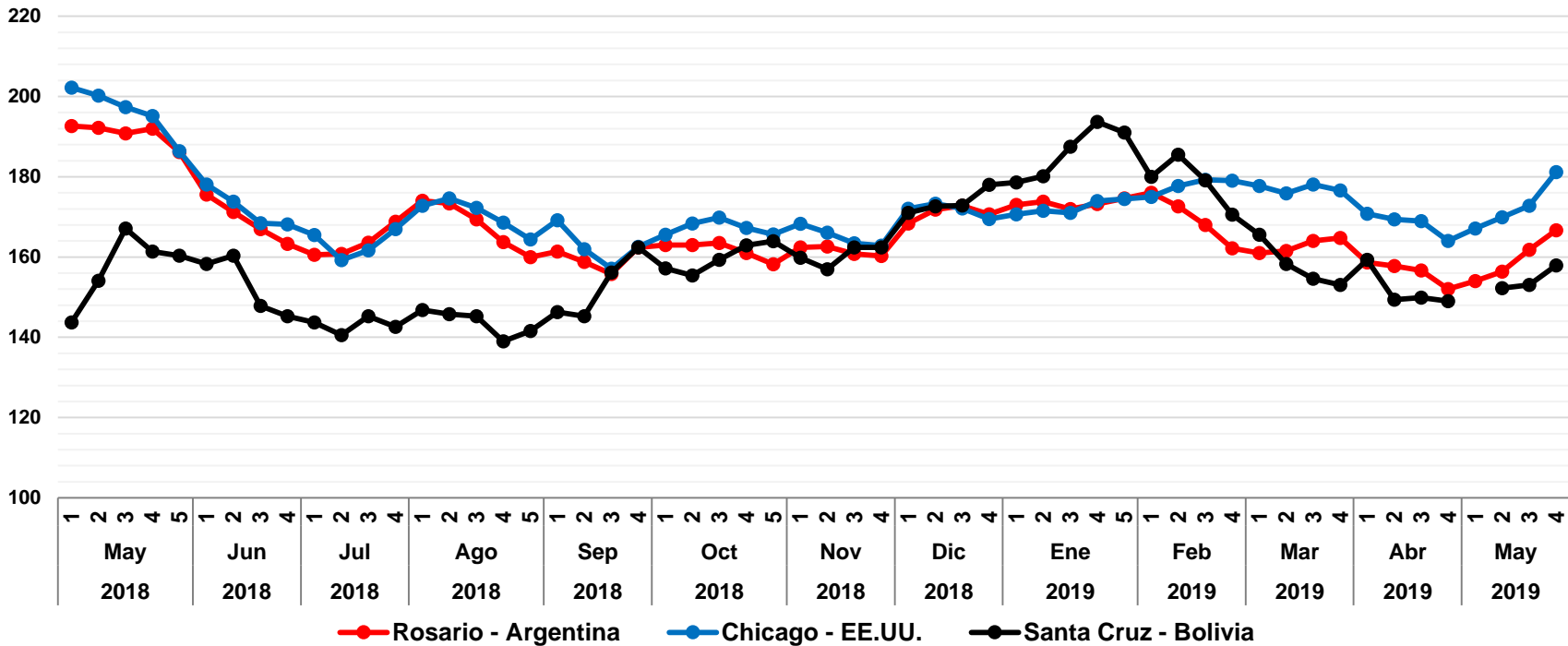
COMPORTAMIENTO DE PRECIOS NACIONALES E INTERNACIONALES

Semana 21/2019

Del 17 al 24 de abril

La Paz, 27 de mayo 2019

Maíz Amarillo Duro: Precio semanal (Dólares por Tonelada)



VARIACION PORCENTUAL DE PRECIOS

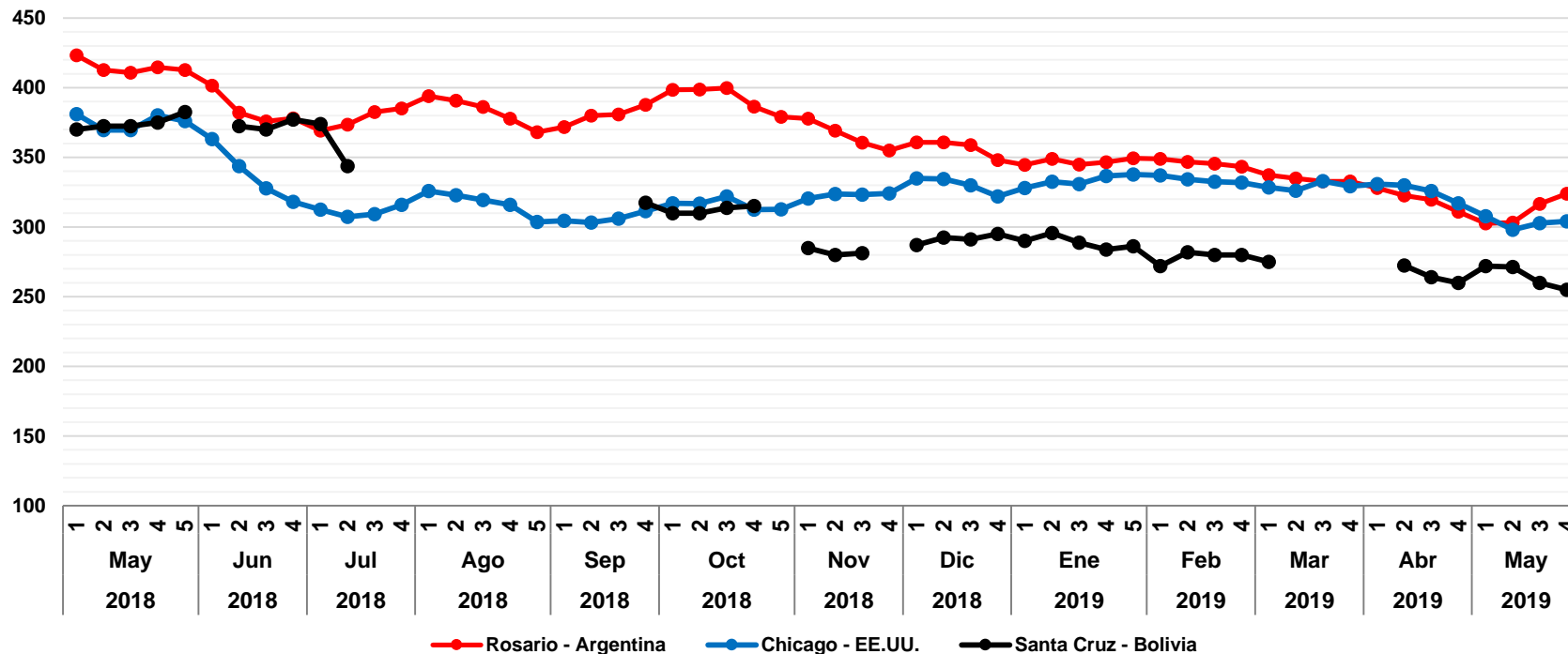
CIUDAD	VIERNES 17-MAY-19	VIERNES 24-MAY-19	VARIACIÓN %
Rosario	161,8	166,7	3,0
Chicago	172,8	181,1	4,8
Santa Cruz	153,1	157,9	3,2

De acuerdo al reporte de **ODEPA** y **MINAGRI**, en relación a la semana anterior; En **Rosario – Argentina** se registra un incremento de **3,0%** consecuencia de la subida en los precios del grano en el mercado internacional. En **Chicago - EEUU** se observa un incremento de **4,8%** en torno a la guerra comercial entre EEUU y China. En **Santa Cruz - Bolivia** se registra un incremento de **3,2%** debido a que la disponibilidad del grano es baja en balanza pública.

Fuente: OAP - MDRyT; Oficina de Estudios y Políticas Agrarias (ODEPA) con información de bolsas, Reuters y Mercado de Liniers.

Nota.- Los productos cotizados son: Rosario – Maíz amarillo FOB; Chicago – Maíz Yellow N° 2 Golfo ; Santa Cruz - Maíz amarillo duro en balanza pública de Montero y la Guardia

Soya en grano: Precio semanal (Dólares por Tonelada)



VARIACION PORCENTUAL DE PRECIOS

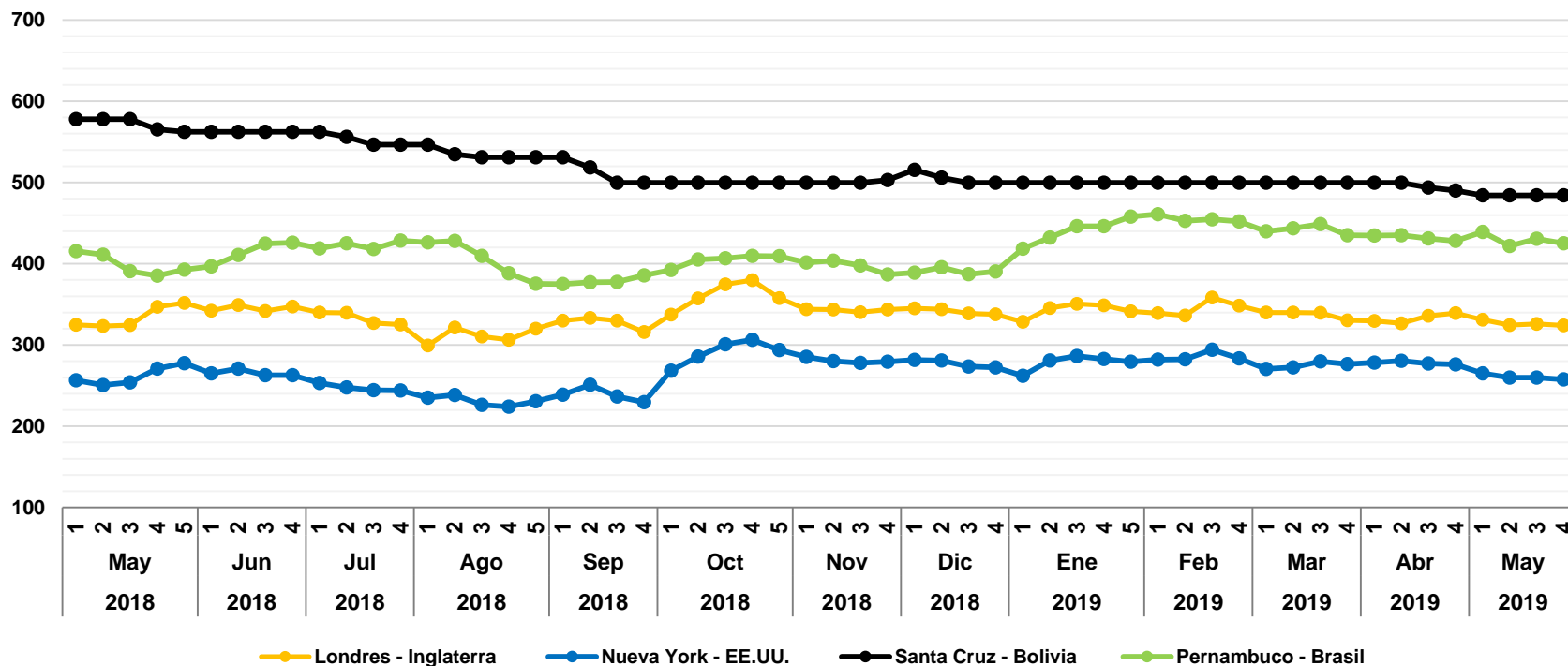
CIUDAD	VIERNES 17-MAY-19	VIERNES 24-MAY-19	VARIACIÓN %
Rosario	316,6	324,0	2,3
Chicago	302,7	304,0	0,4
Santa Cruz	260,0	255,0	-1,9

De acuerdo al reporte de **ODEPA** y **MINAGRI**, en relación a la semana anterior; **Rosario – Argentina** registra un incremento **2,3%** a causa de la subida en los precios del grano en el mercado internacional. En **Chicago – EEUU** se registra un leve incremento de **0,4%** debido a que las condiciones climáticas generaron un retraso en la siembra de la próxima campaña. En **Santa Cruz - Bolivia** se registra un descenso de **1,9%** debido al bajo nivel de disponibilidad del grano que se observa en balanza pública.

Fuente: OAP - MDRyT; Oficina de Estudios y Políticas Agrarias (ODEPA) con información de bolsas, Reuters y Mercado de Liniers.

Nota.- Los productos cotizados son: Rosario – Poroto de Soya FOB; Chicago – Poroto de Soya Yellow Nº 2; Santa Cruz - Grano de soya en balanza pública de Montero. NR: No reporte

Azúcar: Precio semanal (Dólares por Tonelada)



VARIACION PORCENTUAL DE PRECIOS

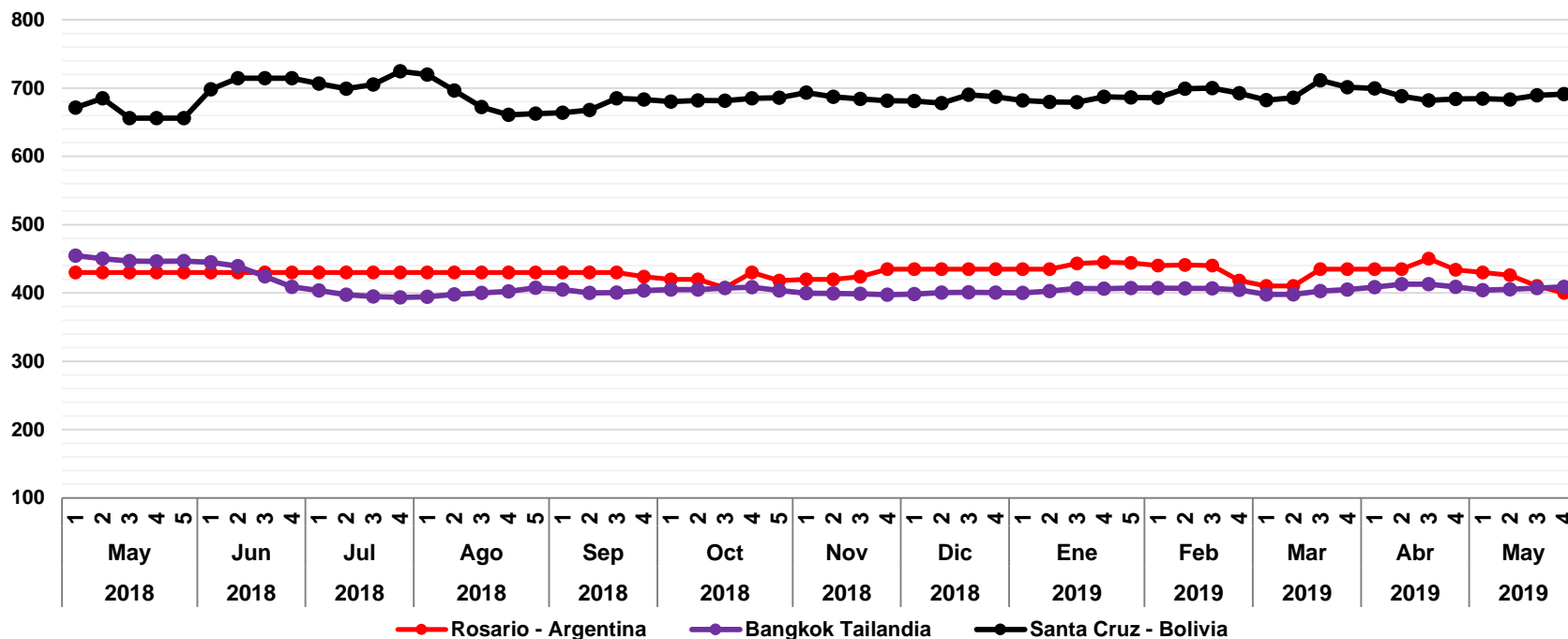
CIUDAD	VIERNES 17-MAY-19	VIERNES 24-MAY-19	VARIACIÓN %
Londres	325,7	324,1	-0,5
Nueva York	260,0	257,6	-0,9
Santa Cruz	484,1	484,1	0,0
Pernambuco	430,8	425,3	-1,3

De acuerdo al reporte de **ODEPA** y **MINAGRI**, en relación a la semana anterior; **Londres – Inglaterra**, **Nueva York – EEUU** y **Pernambuco – Brasil** registra un descenso desde **0,5%** hasta **1,3%** debido al alto nivel de disponibilidad en stock, sin embargo los precios mantienen parámetros estables como en **Santa Cruz – Bolivia**

Fuente: OAP - MDRyT; Oficina de Estudios y Políticas Agrarias (ODEPA) con información de bolsas, Reuters y Mercado de Liniers.

Nota.- Los productos cotizados son: Londres – Azúcar blanca refinada Contrato 5; Nueva York – Azúcar Crudo Contrato 11; Santa Cruz y Pernambuco – Azúcar blanca cotizado en el mercado local mayorista.

Arroz sin cascara: Precio semanal (Dólares por Tonelada)



VARIACION PORCENTUAL DE PRECIOS

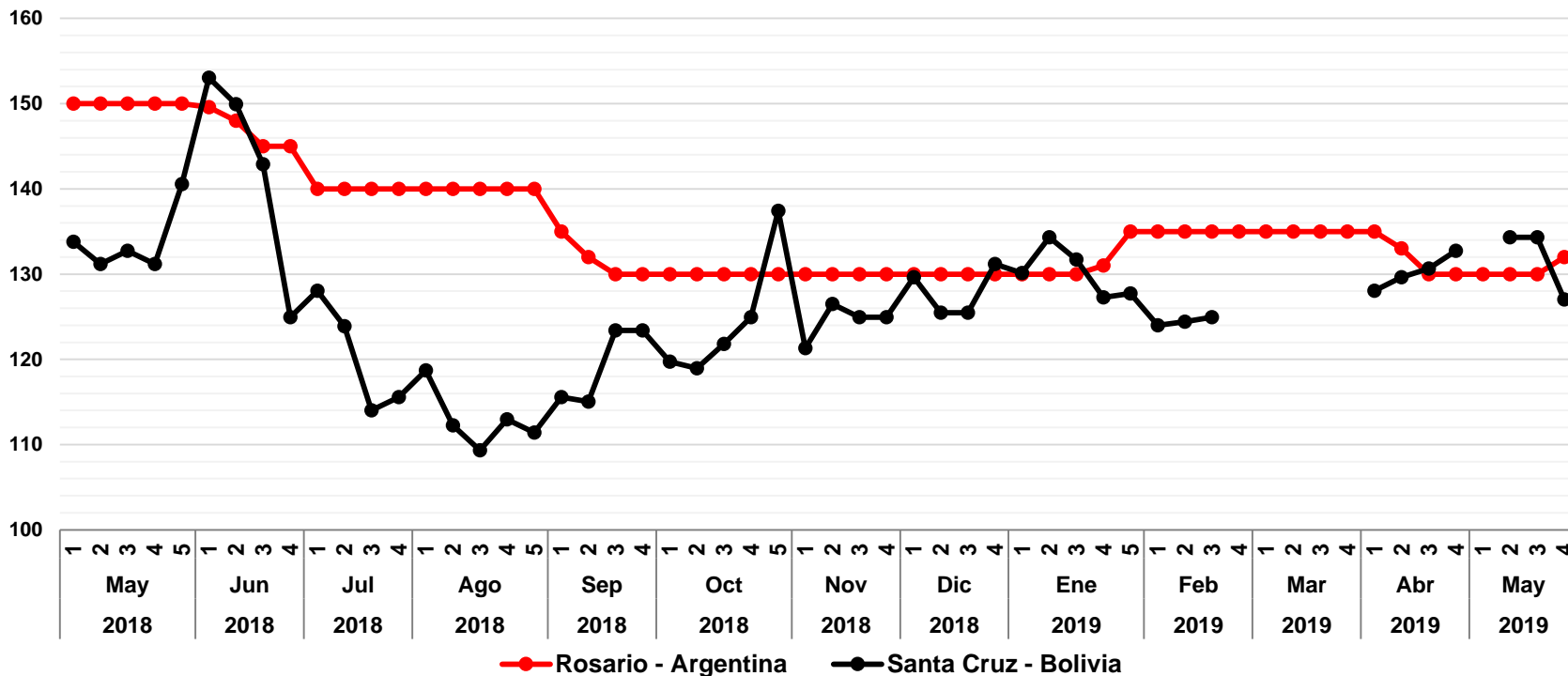
CIUDAD	VIERNES 17-MAY-19	VIERNES 24-MAY-19	VARIACIÓN %
Rosario	410,0	400,0	-2,4
Bangkok	407,2	409,0	0,4
Santa Cruz	689,5	691,1	0,2

De acuerdo al reporte de **ODEPA** y **MINAGRI**, en relación a la semana anterior, **Rosario – Argentina** registra un descenso de 2,4% debido a la alta disponibilidad del grano por la temporada de cosecha. En **Bangkok – Tailandia** registran un leve incremento de 0.4% debido al stock y disponibilidad que a nivel de oferta continua siendo alto en el mercado global. En **Santa Cruz – Bolivia**, se registra un incremento de 0,2% debido a la alta afluencia de personas en los centros de abasto de esta ciudad que demandaron este grano.

Fuente: OAP - MDRyT; Oficina de Estudios y Políticas Agrarias (ODEPA) con información de bolsas, Reuters y Mercado de Liniers; Ministerio de producción y trabajo de argentina (Subsecretaría de mercados agropecuarios).

Nota.- Los productos cotizados son: Rosario – Arroz blanqueado, no parabolizado < 0 = al 10%; Bangkok – Arroz elaborado 10% FOB; Santa Cruz - Arroz de segunda cotizado en el mercado local mayorista.

Sorgo: Precio semanal (Dólares por Tonelada)



VARIACION PORCENTUAL DE PRECIOS

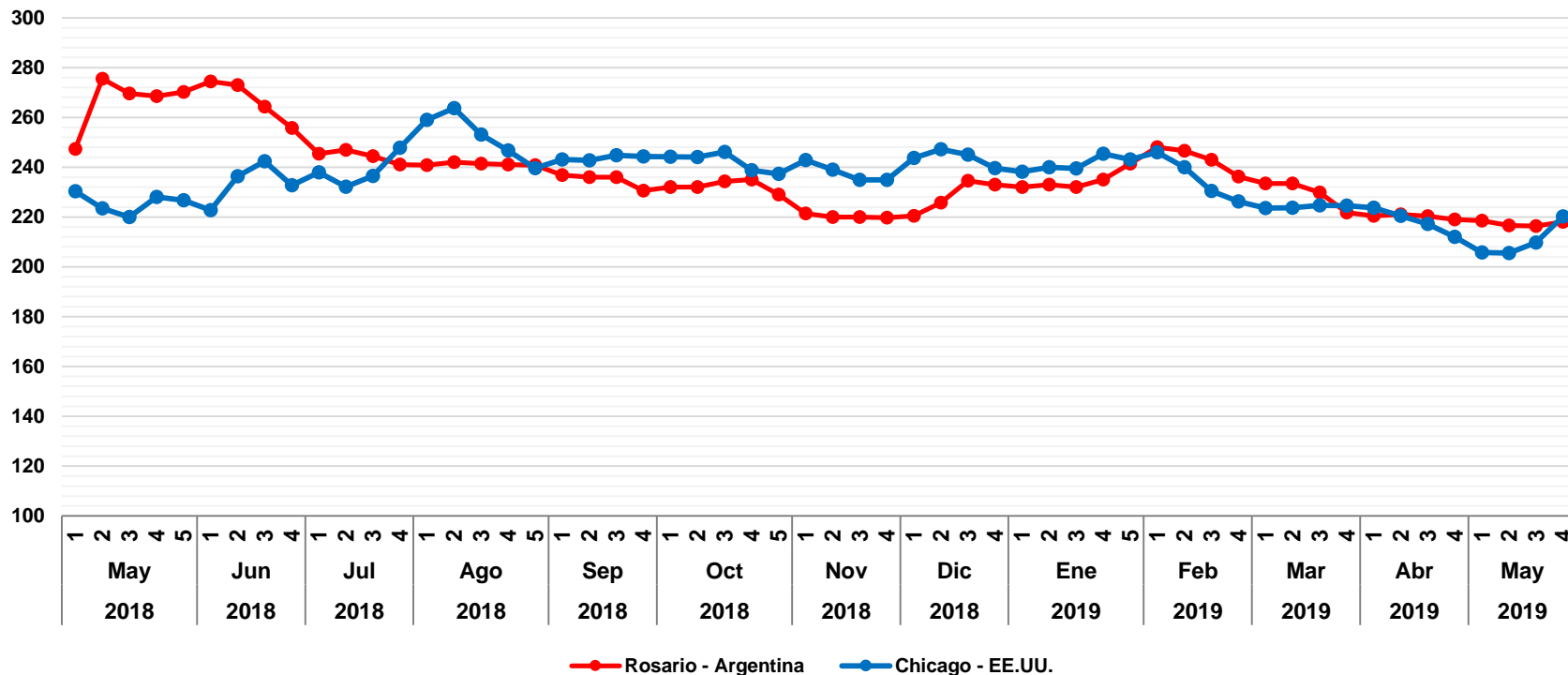
CIUDAD	VIERNES 17-MAY-19	VIERNES 24-MAY-19	VARIACIÓN %
Rosario	130,0	132,0	1,5
Santa Cruz	134,3	127,0	-5,4

De acuerdo al reporte de ODEPA y MINAGRI, en relación a la semana anterior; **Rosario – Argentina** se registra un leve incremento de 1.5% debido a la buena calidad del grano. En **Santa Cruz – Bolivia** registra un descenso de 5.4% debido a la mayor disponibilidad del grano en la balanza pública

Fuente: OAP - MDRyT; Oficina de Estudios y Políticas Agrarias (ODEPA) con información de bolsas, Reuters y Mercado de Liniers.

Nota.- Los productos cotizados son: Rosario – Sorgo granífero FOB; Santa Cruz - Sorgo en Balanza Pública de Montero y la Guardia,

Trigo: Precio semanal (Dólares por Tonelada)



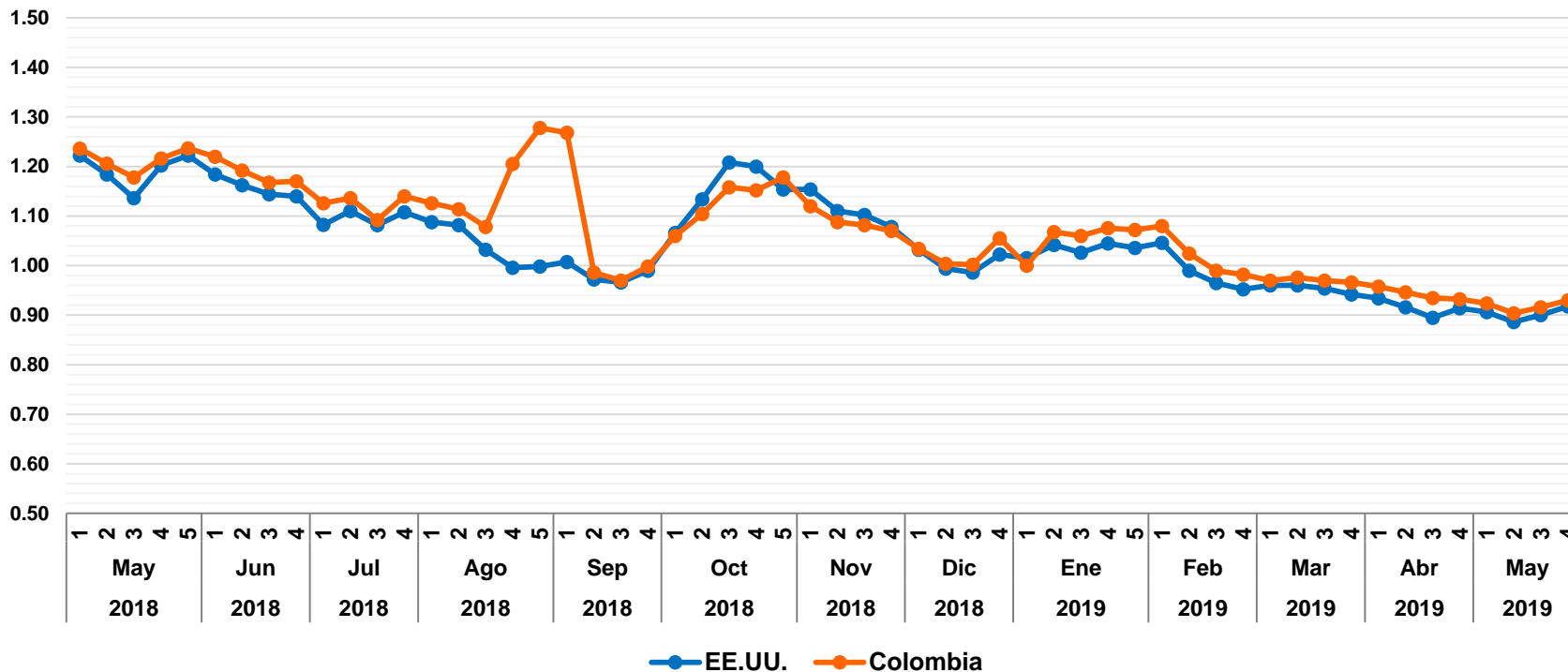
VARIACION PORCENTUAL DE PRECIOS			
CIUDAD	VIERNES 17-MAY-19	VIERNES 24-MAY-19	VARIACIÓN %
Rosario	216,4	218,0	0,7
Chicago	209,7	220,2	5,0

De acuerdo al reporte de **ODEPA** y **MINAGRI**, en relación a la semana anterior; **Rosario – Argentina** registra un leve descenso de **0,7%** debido a un bajo rendimiento en la cosecha comparado con la campaña anterior. En **Chicago – EEUU** se registra un incremento de **5,0%** siguiendo el comportamiento de la bolsa chicago, donde se generaron ventas técnicas en los fondos que resultaron en ganancias para los compradores.

Fuente: OAP - MDRyT; Oficina de Estudios y Políticas Agrarias (ODEPA) con información de bolsas, Reuters y Mercado de Liniers.

Nota.- Los productos cotizados son: Rosario – Trigo FOB; Chicago – Trigo Hard Red Winter Nº 2 FOB.

Café en grano: Precio semanal (Dólares por Libra)



VARIACION PORCENTUAL DE PRECIOS

CIUDAD	VIERNES 17-MAY-19	VIERNES 24-MAY-19	VARIACIÓN %
EE.UU.	0,90	0,92	2,0
Colombia	0,92	0,93	1,5

Según los informes de **PORTAL DE CAFÉ COLOMBIA** y **FNCC e ICO**, En **EEUU y Colombia** se registra un incremento de **2,0%** y **1.5%** para ambas mercados donde se observa un incremento en el precio del grano, se espera que este comportamiento positivo en el precio se mantenga con el fin de evitar graves consecuencias sociales y económicas en los productores que reportan elevados costos de producción.

Fuente: Portal financiero "Investing.com" (Datos históricos y futuros del café) y International coffee organization (Daily Coffee Prices)

Nota.- Los productos cotizados son: EE.UU. Y Colombia – Café Arábica