



ESTADO PLURINACIONAL DE BOLIVIA



Observatorio
Agroambiental y
Productivo



MINISTERIO DE DESARROLLO
RURAL Y TIERRAS

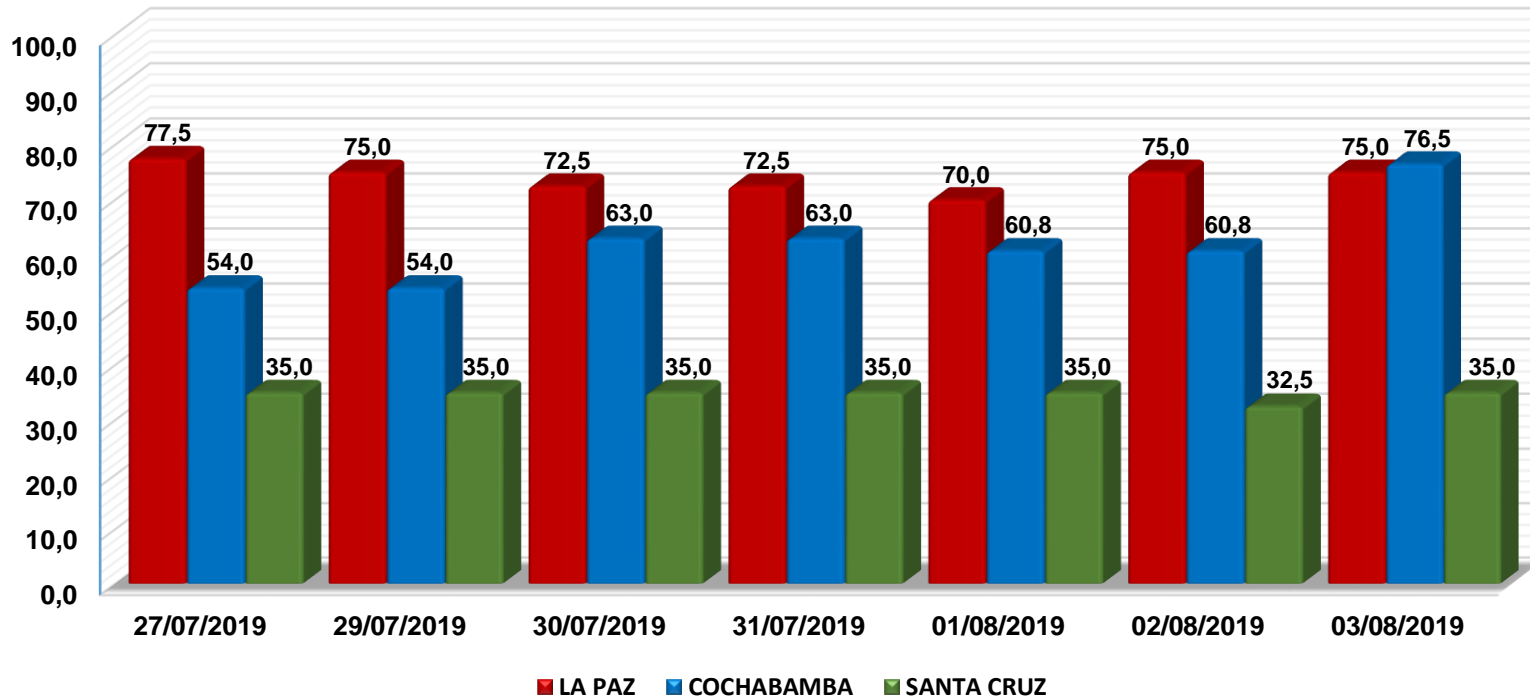
*Agricultura Sostenible para la
Soberanía Alimentaria*

COMPORTAMIENTO DE PRECIOS MAYORISTAS DE PRODUCTOS AGROPECUARIOS EN EL EJE TRONCAL

Semana 31/2019
Del 27 de julio al 03 de agosto

La Paz, 05 de agosto 2019

Tomate Perita Híbrido (Mediano) (Bolivianos / 45 Libras)



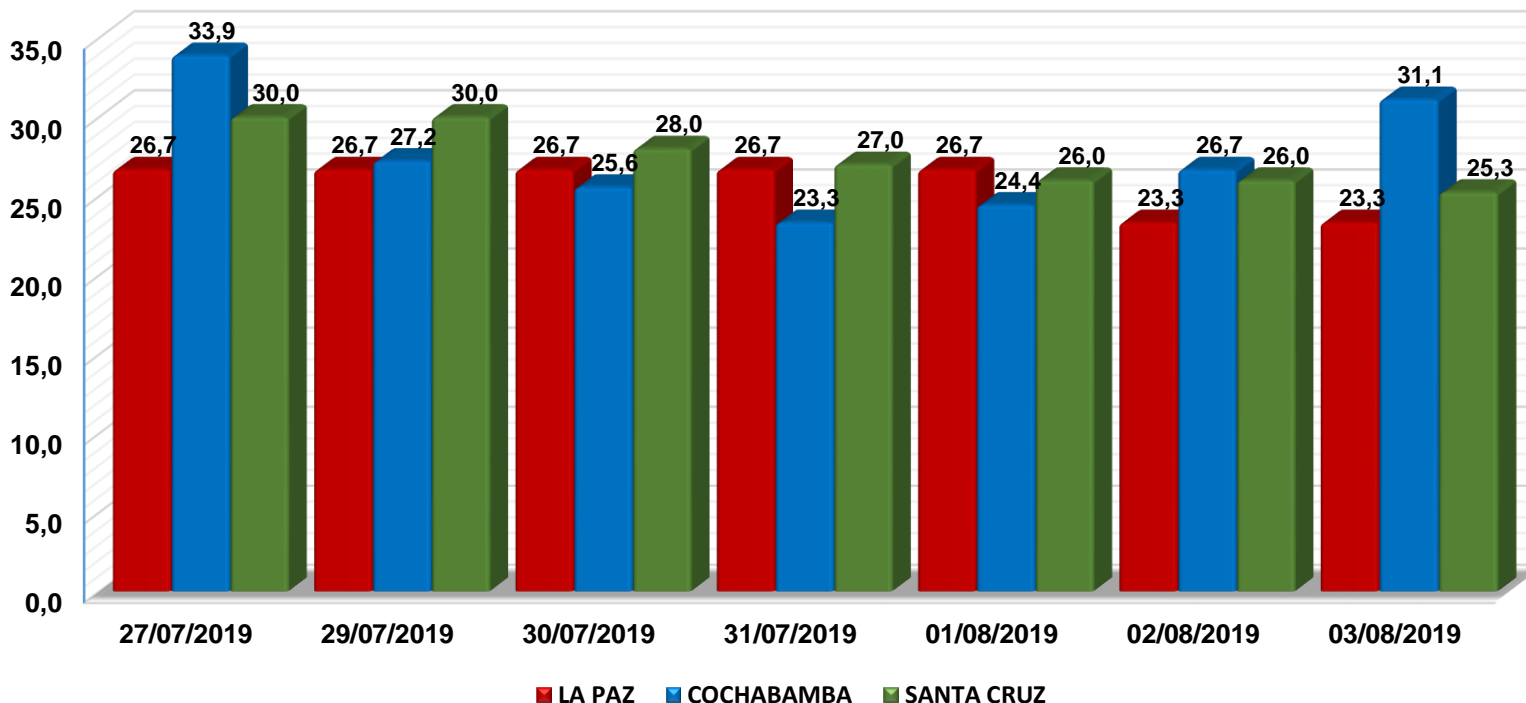
VARIACION PORCENTUAL DE PRECIOS

CIUDAD	SABADO 27 -JUL-19	SABADO 03 -AGO-19	VARIACIÓN %
LA PAZ	77,5	75,0	-3,2
COCHABAMBA	54,0	76,5	41,7
SANTA CRUZ	35,0	35,0	0,0

En relación a la semana pasada; En **Cochabamba** se registra un incremento de **41,7%** debido al ingreso del producto que tuvo irregularidades, provocando un incremento en el nivel de demanda del mercado, mismo que se abasteció de los municipios Omereque, Mizque y Santa Cruz (Saipina). **La Paz** registra un descenso de **3,2%** debido al buen nivel de oferta del producto que llegó de Cochabamba y Tarija (Uriondo). Finalmente en **Santa Cruz** se observó un comportamiento estable en el precio del producto que llegó desde los municipios de Pampa Grande y Mairana.

Fuente: MDRyT – OAP

Zanahoria Chantenay (Bolivianos / Arroba)

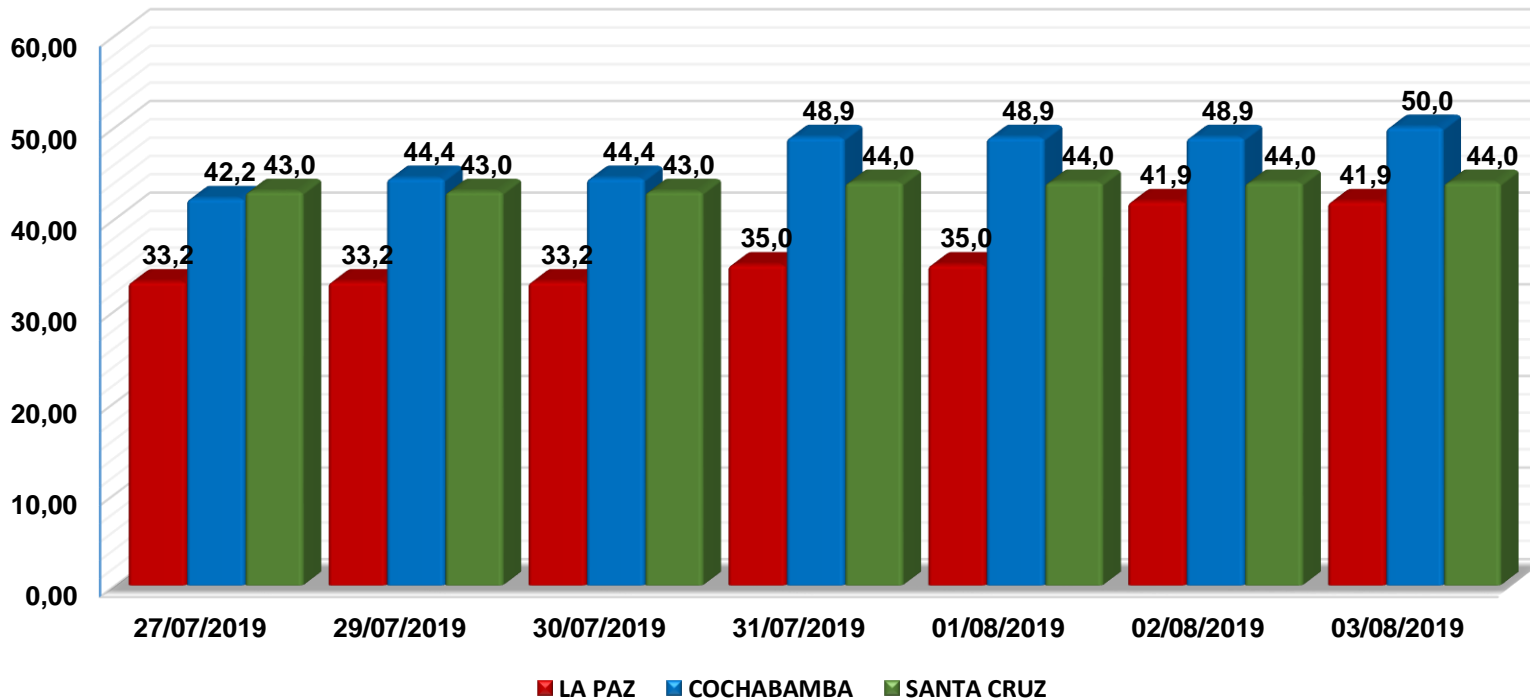


VARIACION PORCENTUAL DE PRECIOS

CIUDAD	SABADO 27 -JUL-19	SABADO 03 -AGO-19	VARIACIÓN %
LA PAZ	26,7	23,3	-12,5
COCHABAMBA	33,9	31,1	-8,2
SANTA CRUZ	30,0	25,3	-15,8

En relación a la semana pasada; el **Eje Troncal** presenta un descenso de **8,2%** hasta **15,8%**. Se observó un buen abastecimiento del producto en los 3 mercados, para abastecer a **La Paz** el producto ingreso de Cochabamba, en el caso de **Cochabamba** ingreso desde los municipios de Capinota, Sipe Sipe y Mizque. Por ultimo en **Santa Cruz** fue proveniente del departamento de Cochabamba (Capinota).

Papa Huaycha o Imilla (Bolivianos / Arroba)

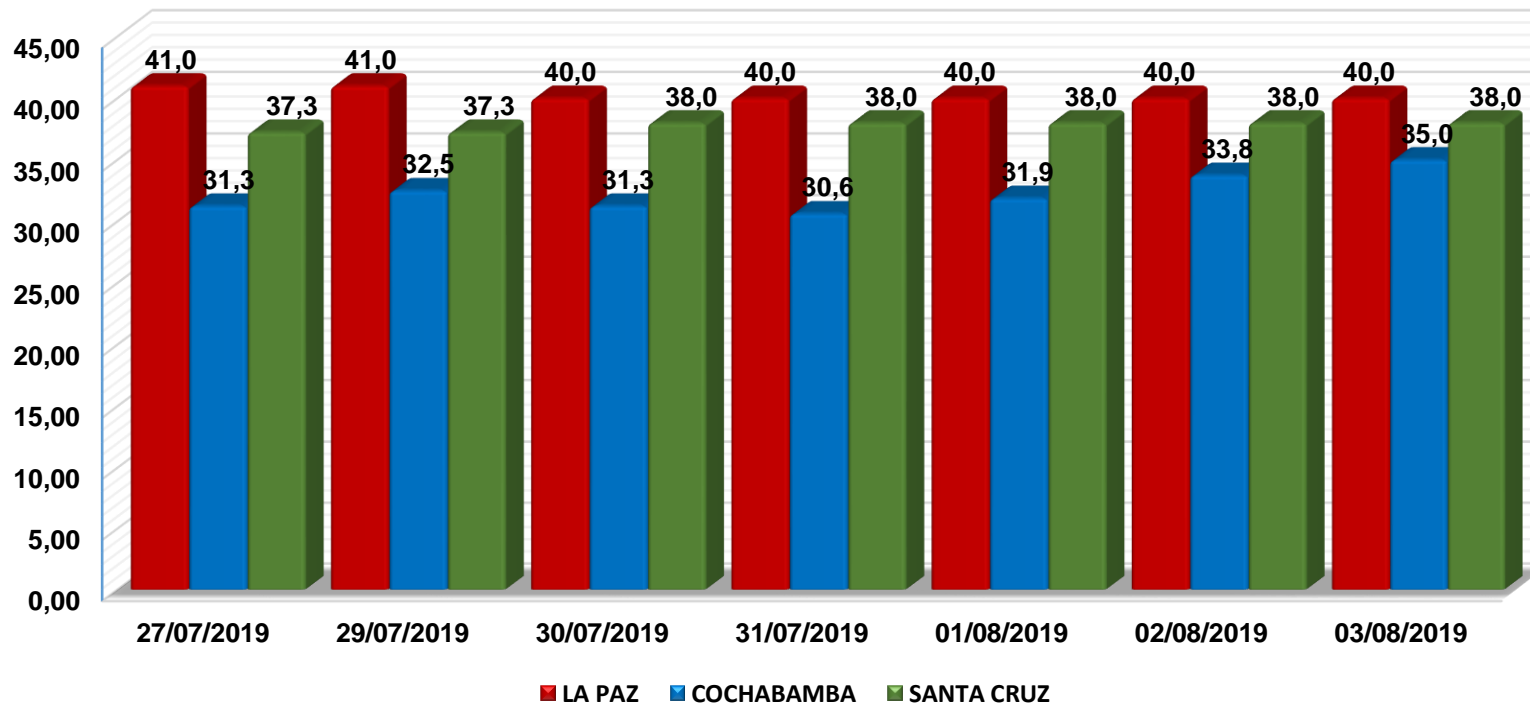


VARIACION PORCENTUAL DE PRECIOS

CIUDAD	SABADO 27 -JUL-19	SABADO 03 -AGO-19	VARIACIÓN %
LA PAZ	33,2	41,9	26,4
COCHABAMBA	42,2	50,0	18,4
SANTA CRUZ	43,0	44,0	2,3

En relación a la semana pasada; el **Eje Troncal** registra un incremento de **2,3%** hasta **26,4%**, Se observó un abastecimiento irregular del producto debido a las bajas temperaturas esto incremento el nivel de demanda, abasteciendo a **La Paz** en el municipio de Patacamaya, en el caso de **Cochabamba** ingreso desde los municipios Tiquipaya, Sacaba, Tiraque y Morochata. Por ultimo **Santa Cruz** se abasteció de los municipios de Araní, Pojo y Totora.

Cebolla Cabeza (Mediana) (Bolivianos / Arroba)

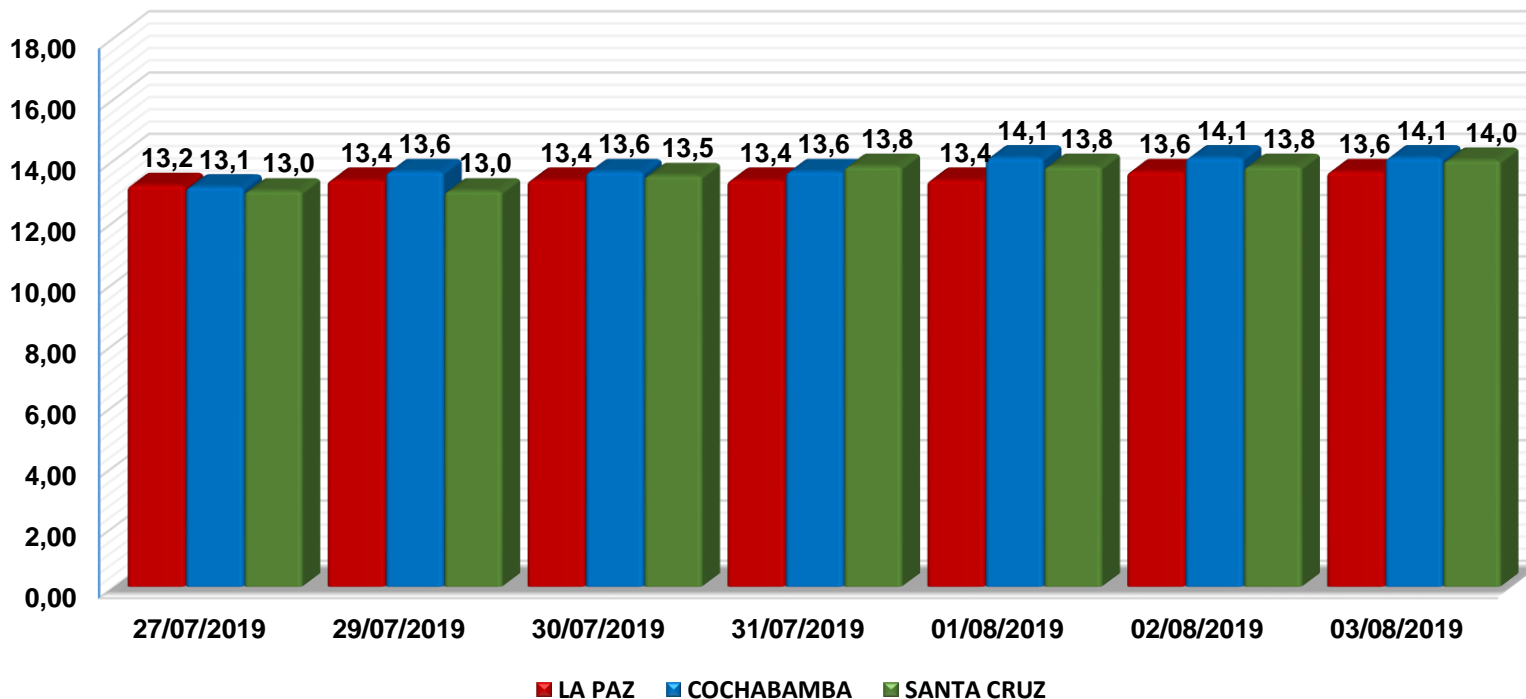


VARIACION PORCENTUAL DE PRECIOS

CIUDAD	SABADO 27 -JUL-19	SABADO 03 -AGO-19	VARIACIÓN %
LA PAZ	41,0	40,0	-2,4
COCHABAMBA	31,3	35,0	12,0
SANTA CRUZ	37,3	38,0	2,0

En relación a la semana pasada; **Cochabamba y Santa Cruz** registran un incremento de **12,0%** y **2,0%** debido a la buena calidad del producto que ingreso para abastecer a Cochabamba desde los municipios de Mizque y Sipe Sipe. De igual forma abasteciendo a Santa Cruz los municipios de Mizque y Santa Cruz (Saipina). En **La Paz** se registra un descenso de **2,4%** a causa del buen abastecimiento que genero un considerable nivel de oferta en el producto que llego desde Cochabamba (Mizque).

Carne de Pollo Entero eviscerado (Bolivianos / Kilogramo)

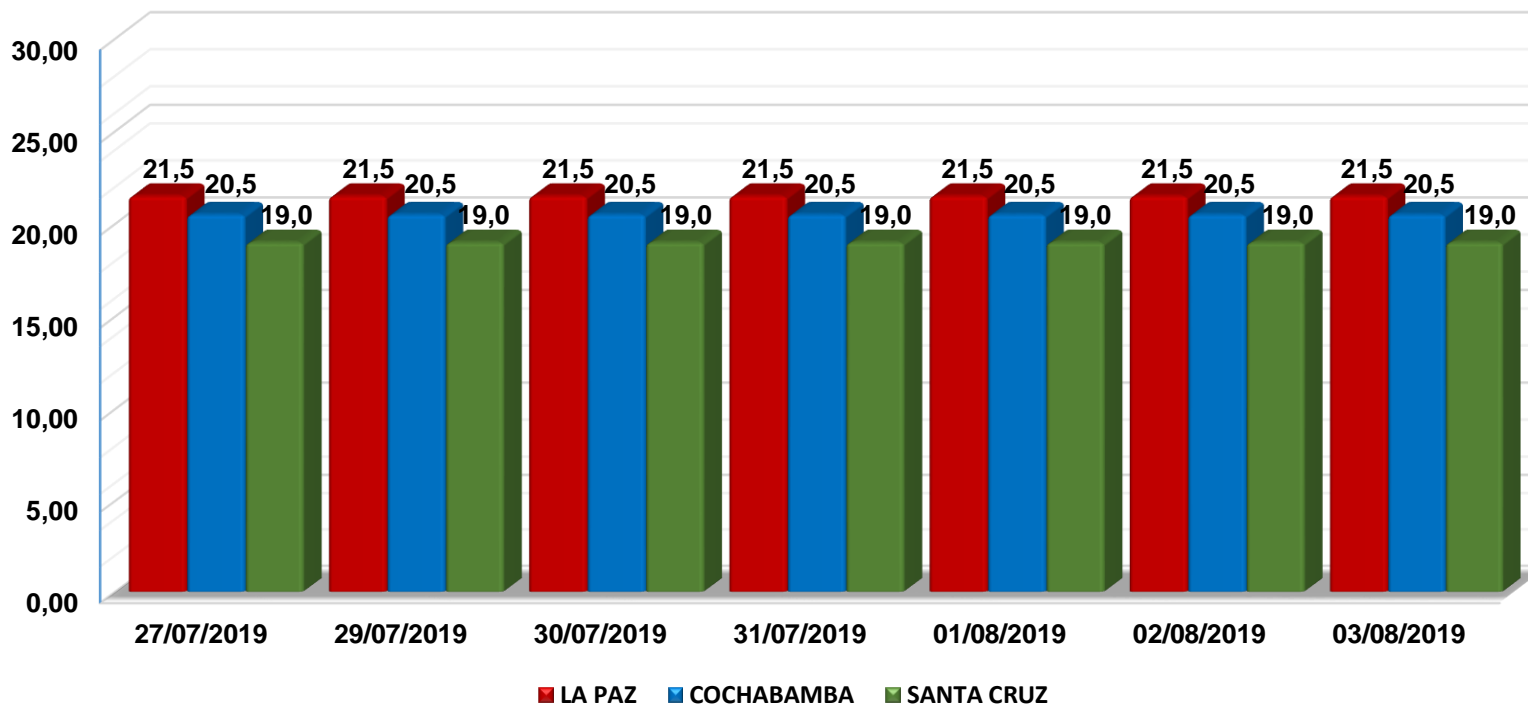


VARIACION PORCENTUAL DE PRECIOS

CIUDAD	SABADO 27 -JUL-19	SABADO 03 -AGO-19	VARIACIÓN %
LA PAZ	13,2	13,6	3,4
COCHABAMBA	13,1	14,1	7,2
SANTA CRUZ	13,0	14,0	7,7

En relación a la semana pasada; el **Eje Troncal** registra un incremento de **3,4%** hasta **7,7%** debido a un descenso en el nivel de oferta, desde Santa Cruz se informa que esto se debe a la baja disponibilidad de ave viva. Los principales departamentos productores son Cochabamba y Santa Cruz.

Carne de Res en gancho (Bolivianos / Kilogramo)



VARIACION PORCENTUAL DE PRECIOS

CIUDAD	SABADO 27 -JUL-19	SABADO 03 -AGO-19	VARIACIÓN %
LA PAZ	21,5	21,5	0,0
COCHABAMBA	20,5	20,5	0,0
SANTA CRUZ	19,0	19,0	0,0

En relación a la semana pasada; **La Paz, Cochabamba y Santa Cruz** registran un comportamiento estable tanto en el precio como en el abastecimiento del producto, ingresando desde Santa Cruz (Santa Ana de Yacuma y San Borja) que son los principales productores a nivel nacional.



ESTADO PLURINACIONAL DE BOLIVIA



Observatorio
Agroambiental y
Productivo



MINISTERIO DE DESARROLLO
RURAL Y TIERRAS

*Agricultura Sostenible para la
Soberanía Alimentaria*

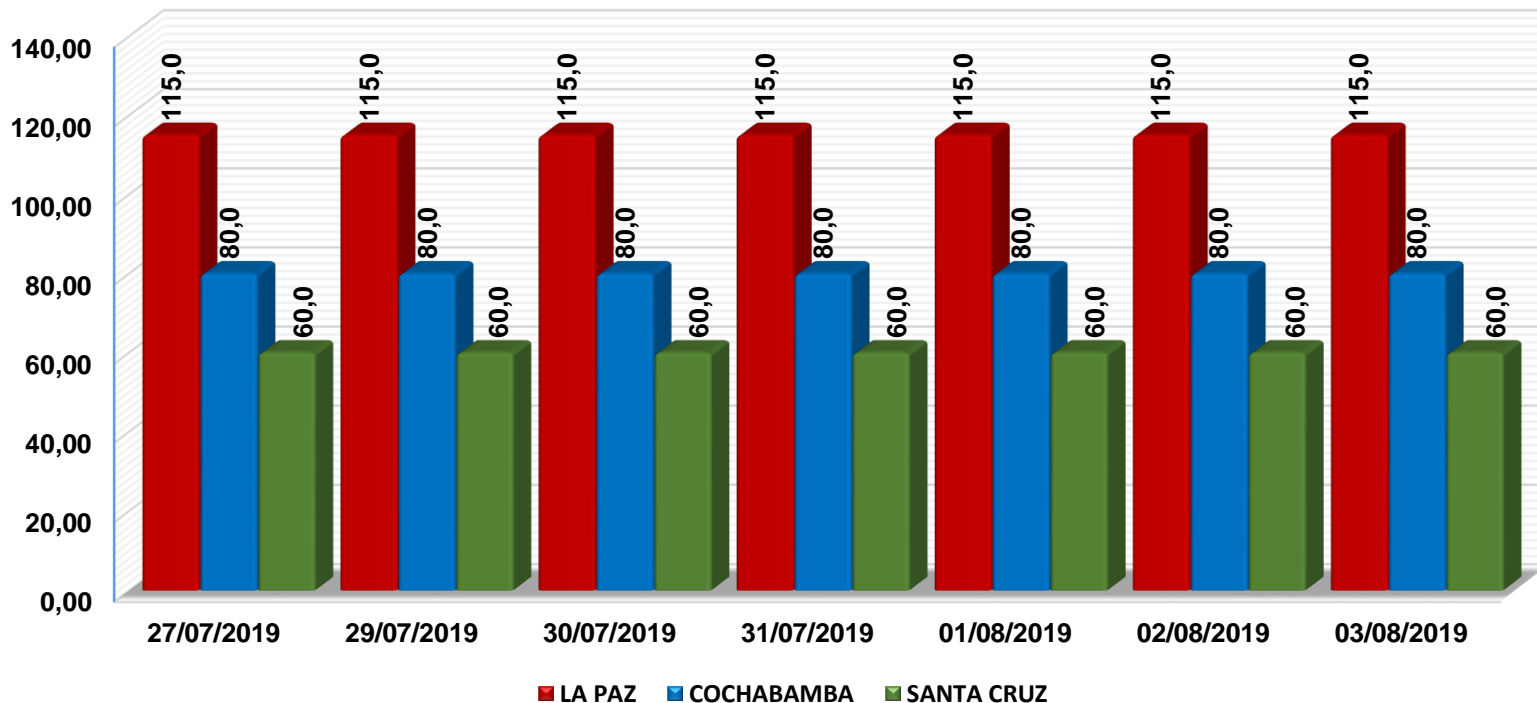
COMPORTAMIENTO DE PRECIOS Y ABASTECIMIENTO DE GRANOS Y AGRO INDUSTRIALES EN EL EJE TRONCAL

Semana 31/2019

Del 27 de julio al 03 de agosto

La Paz, 05 de agosto 2019

Maíz Amarillo Duro (Bolivianos / 46 Kilogramos)

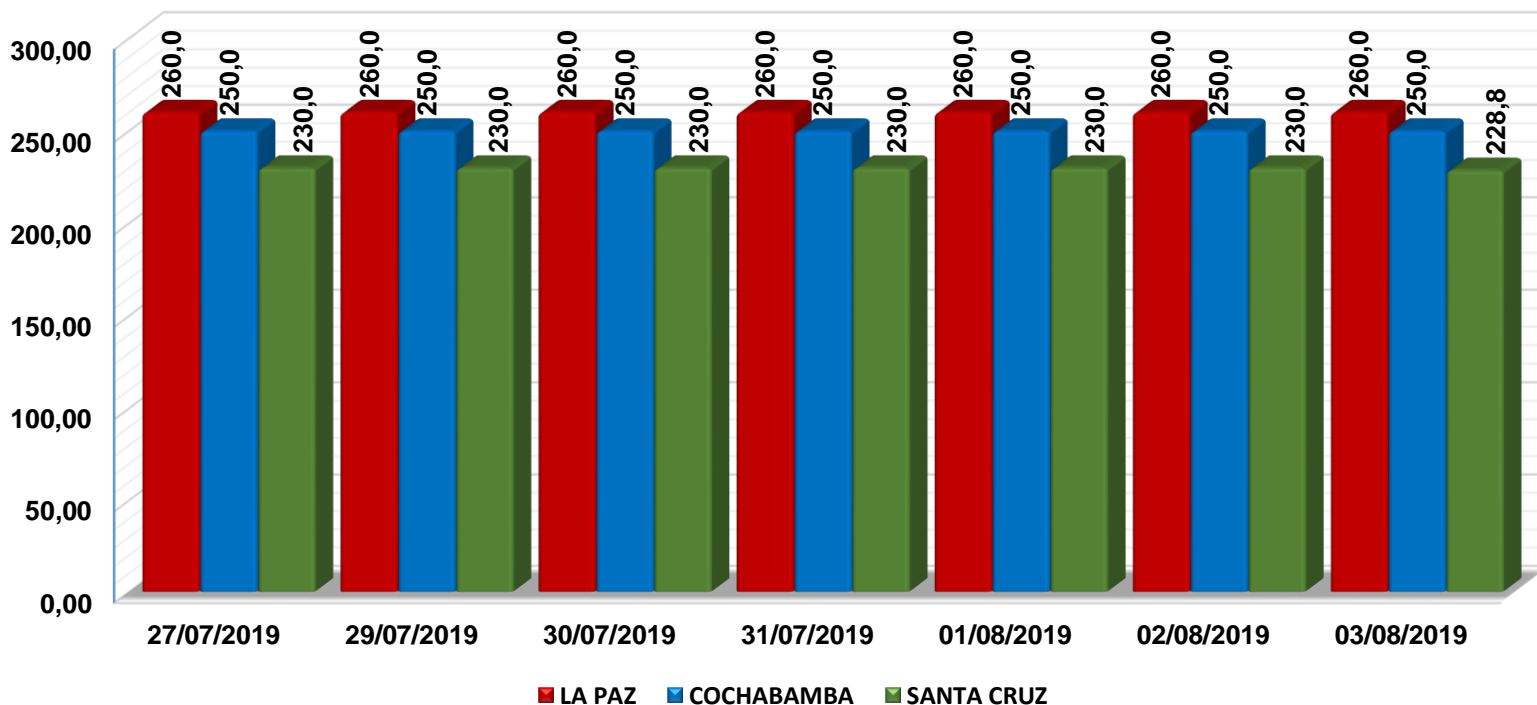


VARIACION PORCENTUAL DE PRECIOS

CIUDAD	SABADO 27 -JUL-19	SABADO 03 -AGO-19	VARIACIÓN %
LA PAZ	115,0	115,0	0,0
COCHABAMBA	80,0	80,0	0,0
SANTA CRUZ	60,0	60,0	0,0

En relación a la semana pasada; **La Paz, Cochabamba y Santa Cruz** registran un comportamiento estable tanto en el precio como en el abastecimiento del producto, donde los municipios de Cuatro Cañadas, San Julián, Pailón y San Pedro pertenecientes a Santa Cruz son los principales productores de grano.

Arroz de segunda Nacional (Bolivianos / 46 Kilogramos)

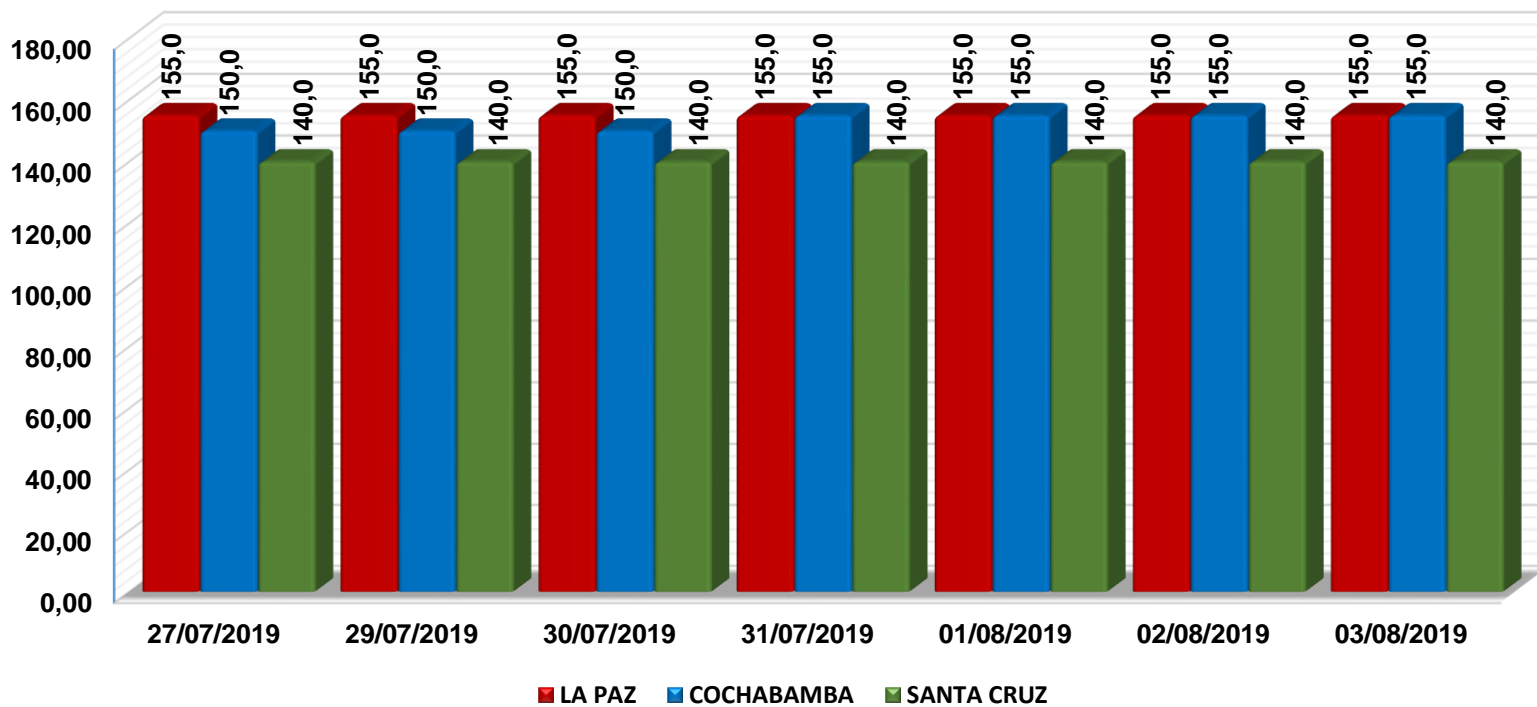


VARIACION PORCENTUAL DE PRECIOS

CIUDAD	SABADO 27 -JUL-19	SABADO 03 -AGO-19	VARIACIÓN %
LA PAZ	260,0	260,0	0,0
COCHABAMBA	250,0	250,0	0,0
SANTA CRUZ	230,0	228,8	-0,5

En relación a la semana pasada; **Santa Cruz** registra un descenso de 0,5% debido a la continua y buena disponibilidad del grano en los centros de abasto, donde se observa un nivel de oferta un poco alto. En **La Paz**, **Cochabamba**, se registra un comportamiento estable en los principales centros de abasto. Los municipios de San Julián, Montero, Yapacani y Okinawa Uno de Santa Cruz son los principales productores de este grano.

Azúcar blanco Nacional (Bolivianos / 46 Kilogramos)

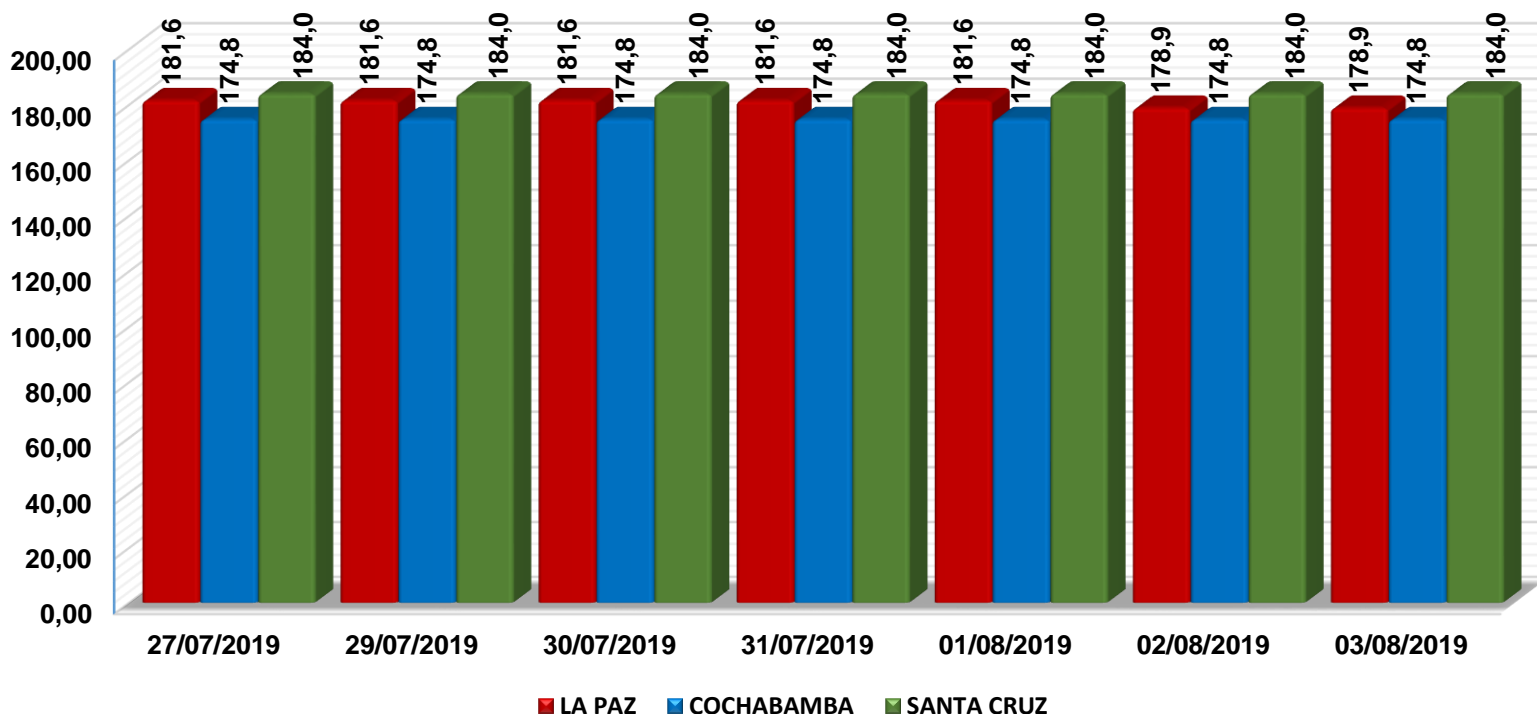


VARIACION PORCENTUAL DE PRECIOS

CIUDAD	SABADO 27 -JUL-19	SABADO 03 -AGO-19	VARIACIÓN %
LA PAZ	155,0	155,0	0,0
COCHABAMBA	150,0	155,0	3,3
SANTA CRUZ	140,0	140,0	0,0

En relación a la semana pasada; **Cochabamba** registra un incremento de **3,3%** se reporta que esto es debido a la buena demanda del producto en el mercado. En **La Paz** y **Santa Cruz** se observó un comportamiento estable en los principales centros de abasto. Los municipios de Montero y Mineros perteneciente al departamento de Santa Cruz son los principales productores de este grano.

Harina blanca Nacional (Bolivianos / 46 Kilogramos)



VARIACION PORCENTUAL DE PRECIOS

CIUDAD	SABADO 27 -JUL-19	SABADO 03 -AGO-19	VARIACIÓN %
LA PAZ	181,6	178,9	-1,5
COCHABAMBA	174,8	174,8	0,0
SANTA CRUZ	184,0	184,0	0,0

En relación a la semana pasada; **La Paz** registra un descenso de **1,5%** se observó una mayor disponibilidad del producto en los centros de abasto del departamento. **Cochabamba y Santa Cruz** registran un comportamiento estable tanto en el precio como en el abastecimiento del producto. El Alto abastece a La Paz, Colcapirhua abasteciendo a Cochabamba y del municipio de Santa Cruz de Sierra abasteciendo a Santa Cruz.



ESTADO PLURINACIONAL DE BOLIVIA



Observatorio
Agroambiental y
Productivo



MINISTERIO DE DESARROLLO
RURAL Y TIERRAS

*Agricultura Sostenible para la
Soberanía Alimentaria*

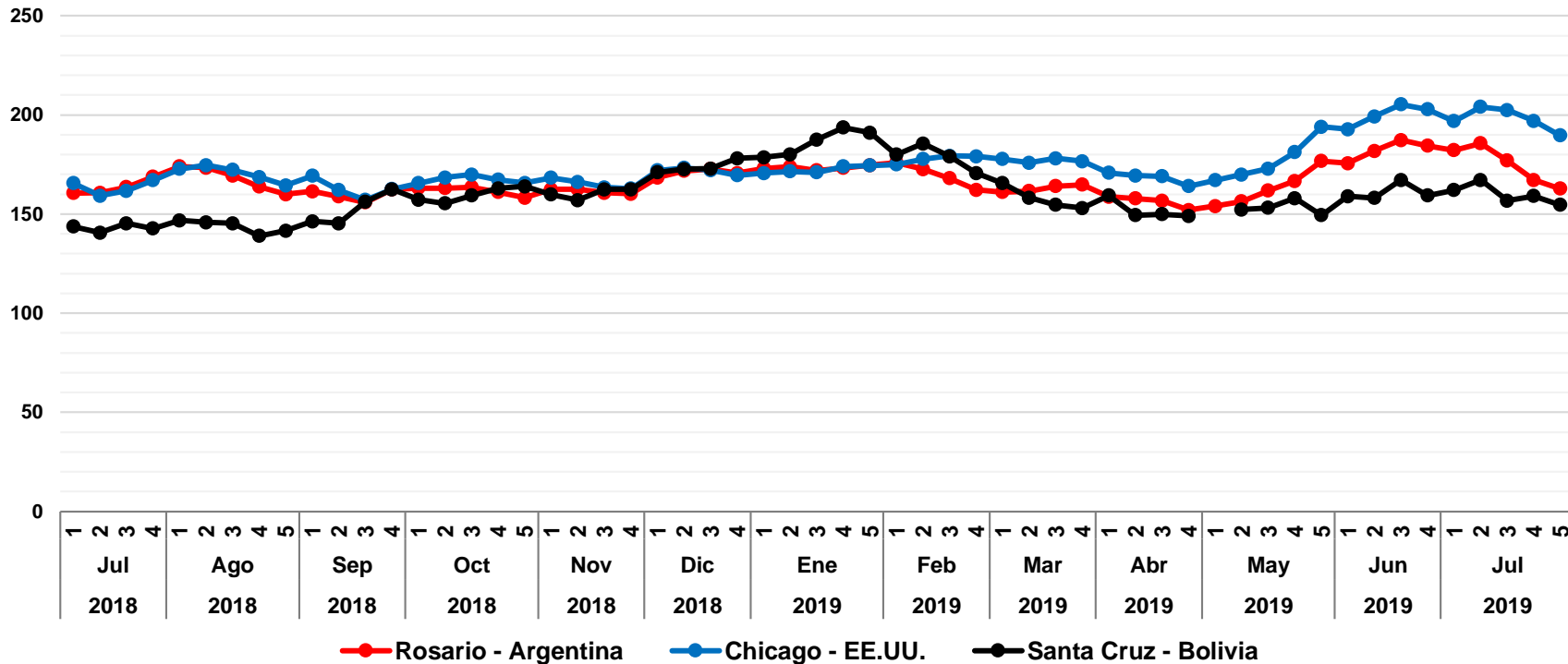
COMPORTAMIENTO DE PRECIOS NACIONALES E INTERNACIONALES

Semana 31/2019

Del 29 de julio al 02 de agosto

La Paz, 05 de agosto 2019

Maíz Amarillo Duro: Precio semanal (Dólares por Tonelada)



VARIACION PORCENTUAL DE PRECIOS

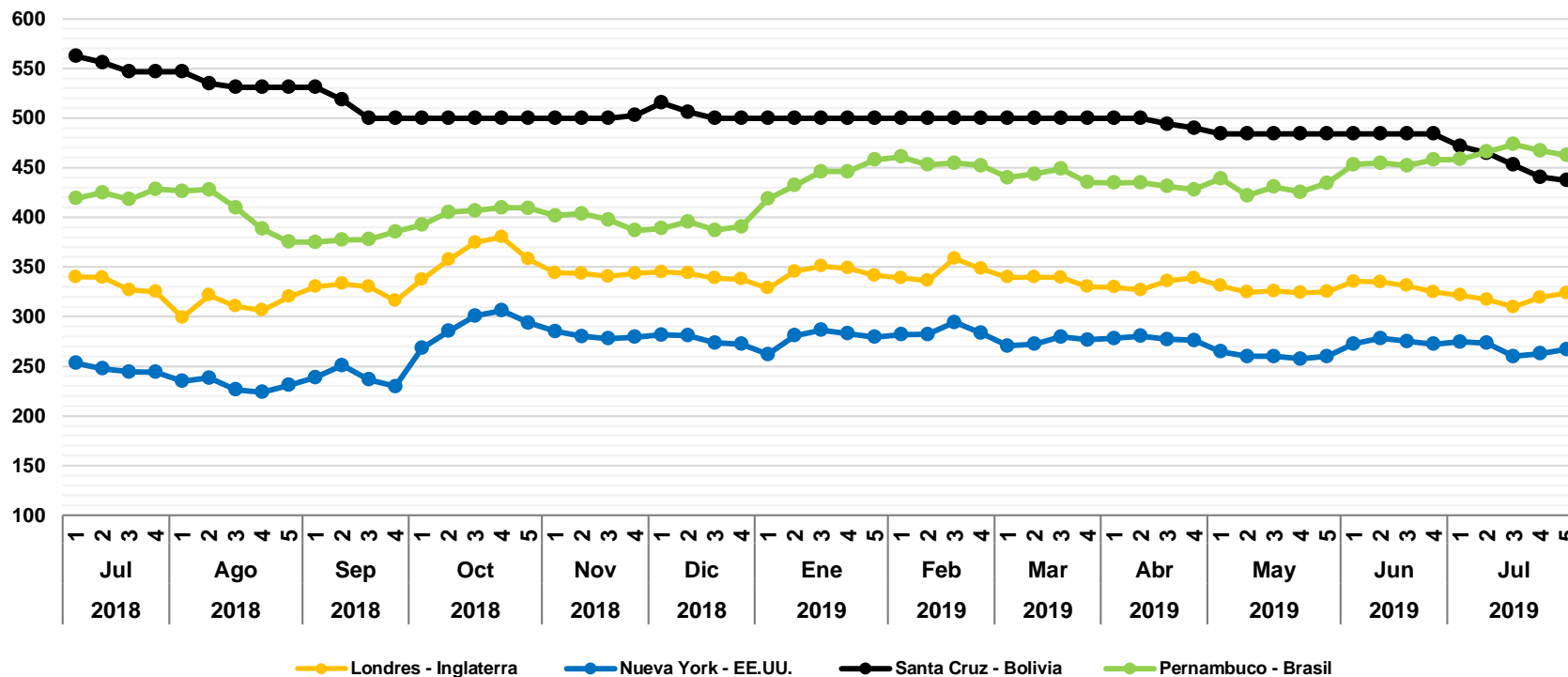
CIUDAD	VIERNES 26-JUL-19	VIERNES 02-AGO-19	VARIACIÓN %
Rosario	167,2	162,8	-2,6
Chicago	197,0	189,6	-3,7
Santa Cruz	159,1	154,6	-2,8

De acuerdo al reporte de **ODEPA** y **MINAGRI**, en relación a la semana anterior; **Rosario – Argentina** registra un descenso de **2,6%**, el avance de cosecha de maíz en los sectores productivos esta por debajo del 75%, un avance menor si se lo compara con campañas anteriores. En **Chicago – EEUU** se registra un descenso de **3,7%**, los pronósticos climáticos son poco favorables para los próximos días y se espera que el precio se recupere. En **Santa Cruz – Bolivia** hay un descenso de **2,8%** a causa de la buena disponibilidad del grano, en San Julián la cosecha inicio y se observa humedad.

Fuente: OAP - MDRyT; Oficina de Estudios y Políticas Agrarias (ODEPA) con información de bolsas, Reuters y Mercado de Liniers.

Nota.- Los productos cotizados son: Rosario – Maíz amarillo FOB; Chicago – Maíz Yellow N° 2 Golfo ; Santa Cruz - Maíz amarillo duro en balanza pública de Montero y la Guardia

Azúcar: Precio semanal (Dólares por Tonelada)



VARIACION PORCENTUAL DE PRECIOS

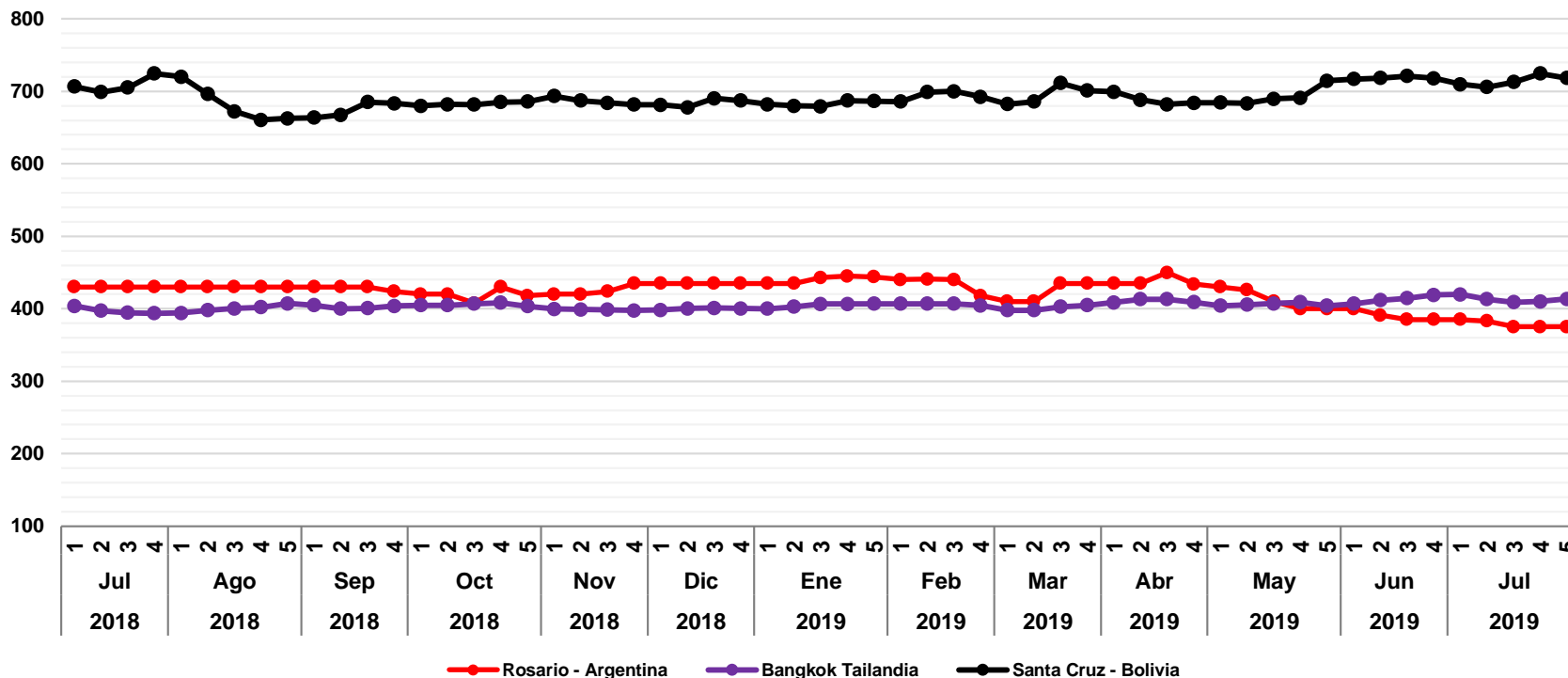
CIUDAD	VIERNES 26-JUL-19	VIERNES 02-AGO-19	VARIACIÓN %
Londres	319,1	323,7	1,4
Nueva York	262,9	267,1	1,6
Santa Cruz	440,4	437,3	-0,7
Pernambuco	467,3	462,4	-1,0

De acuerdo al reporte de ODEPA y MINAGRI, en relación a la semana anterior; **Londres – Inglaterra** y **Nueva York – EE.UU** registran un incremento de **1,4%** y **1,6%**, se espera que los precios aumenten a finales de este año, debido a un déficit de 2,95 millones de toneladas de la campaña actual. En **Pernambuco – Brasil** se registra un descenso de **0,7%** debido a la buena disponibilidad del producto. En **Santa Cruz** se registra un descenso de **1,0%** debido a la buena disponibilidad de caña de azúcar y el producto en los centros de abasto.

Fuente: OAP - MDRyT; Oficina de Estudios y Políticas Agrarias (ODEPA) con información de bolsas, Reuters y Mercado de Liniers.

Nota.- Los productos cotizados son: Londres – Azúcar blanca refinada Contrato 5; Nueva York – Azúcar Crudo Contrato 11; Santa Cruz y Pernambuco – Azúcar blanca cotizado en el mercado local mayorista.

Arroz sin cascara: Precio semanal (Dólares por Tonelada)



VARIACION PORCENTUAL DE PRECIOS

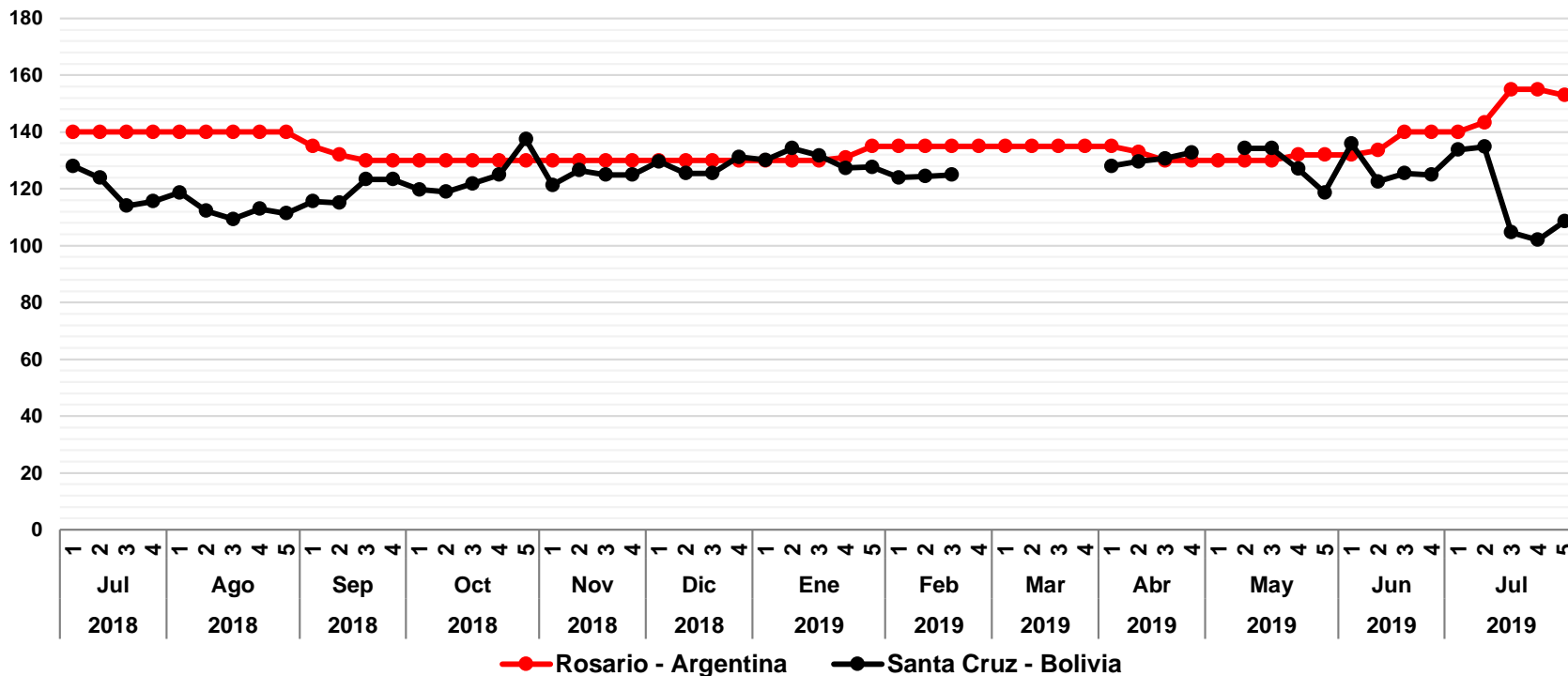
CIUDAD	VIERNES 26-JUL-19	VIERNES 02-AGO-19	VARIACIÓN %
Rosario	375,0	375,0	0,0
Bangkok	410,2	413,6	0,8
Santa Cruz	724,6	718,4	-0,9

De acuerdo al reporte de **ODEPA** y **MINAGRI**, en relación a la semana anterior, **Rosario – Argentina** registra un comportamiento estable. En **Bangkok – Tailandia** se registra un leve incremento de **0,8% por** las condiciones climáticas donde la sequia continúan afectando la producción. En **Santa Cruz – Bolivia**, se registra un leve descenso de **0,9%** debido al buen abastecimiento del producto.

Fuente: OAP - MDRyT; Oficina de Estudios y Políticas Agrarias (ODEPA) con información de bolsas, Reuters y Mercado de Liniers; Ministerio de producción y trabajo de argentina (Subsecretaría de mercados agropecuarios).

Nota.- Los productos cotizados son: Rosario – Arroz blanqueado, no parabolizado < 0 = al 10%; Bangkok – Arroz elaborado 10% FOB; Santa Cruz - Arroz de segunda cotizado en el mercado local mayorista.

Sorgo: Precio semanal (Dólares por Tonelada)



VARIACION PORCENTUAL DE PRECIOS

CIUDAD	VIERNES 26-JUL-19	VIERNES 02-AGO-19	VARIACIÓN %
Rosario	155,0	153,0	-1,3
Santa Cruz	102,0	108,5	6,4

De acuerdo al reporte de **ODEPA** y **MINAGRI**, en relación a la semana anterior; **Rosario – Argentina** se registra un descenso de **1,3%** debido a la baja demanda y pocas negociaciones que se observaron en este grano. En **Santa Cruz – Bolivia** se registra un incremento de **6,4%** debido a la baja oferta que se observó esta semana, aun así la calidad del producto es buena llegando desde la zona sur del departamento.

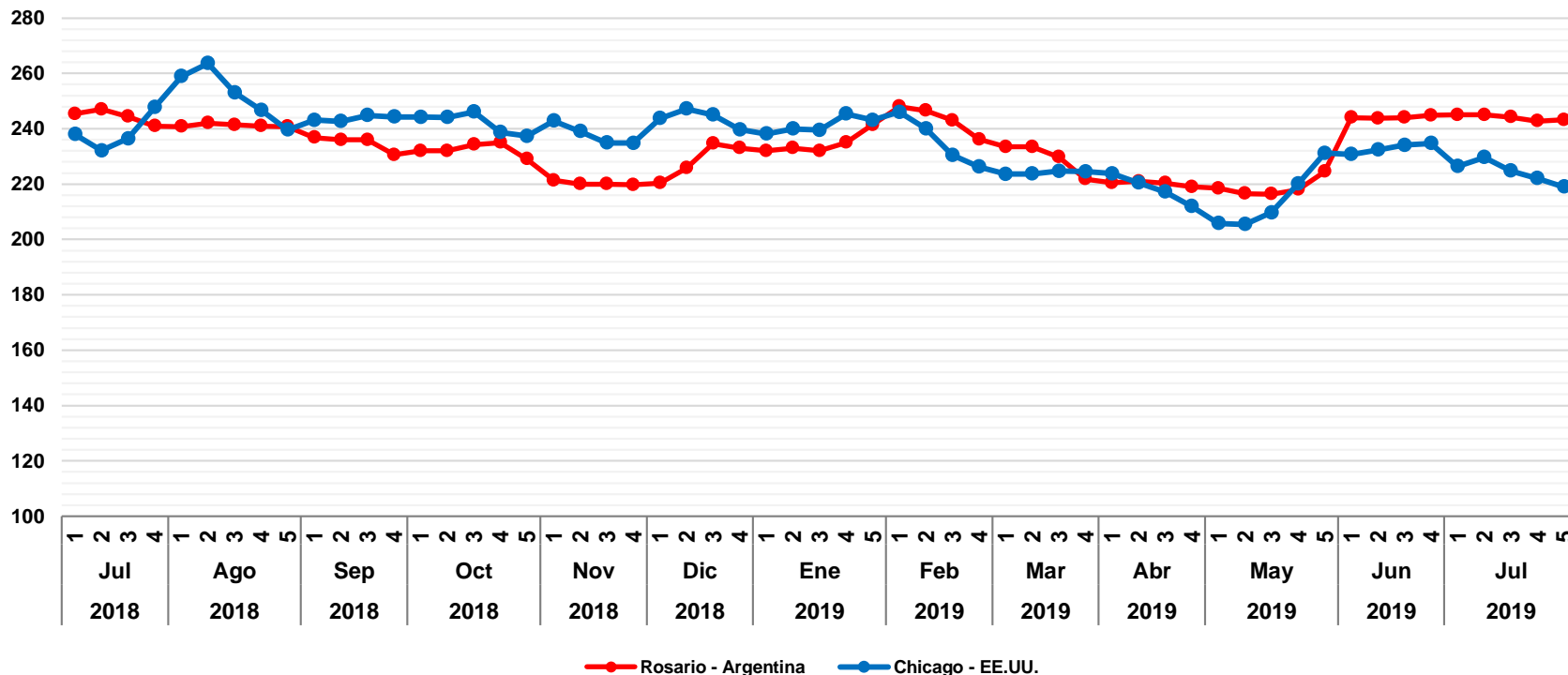
Fuente: OAP - MDRyT; Oficina de Estudios y Políticas Agrarias (ODEPA) con información de bolsas, Reuters y Mercado de Liniers.

Nota.- Los productos cotizados son: Rosario – Sorgo granifero FOB; Santa Cruz - Sorgo en Balanza Pública de Montero y la Guardia,

“Se autoriza la reproducción total o parcial de la información citando la fuente MDRyT – OAP”

OBSERVATORIO AGROAMBIENTAL Y PRODUCTIVO
Sitio web: www.observatorioagro.gob.bo

Trigo: Precio semanal (Dólares por Tonelada)



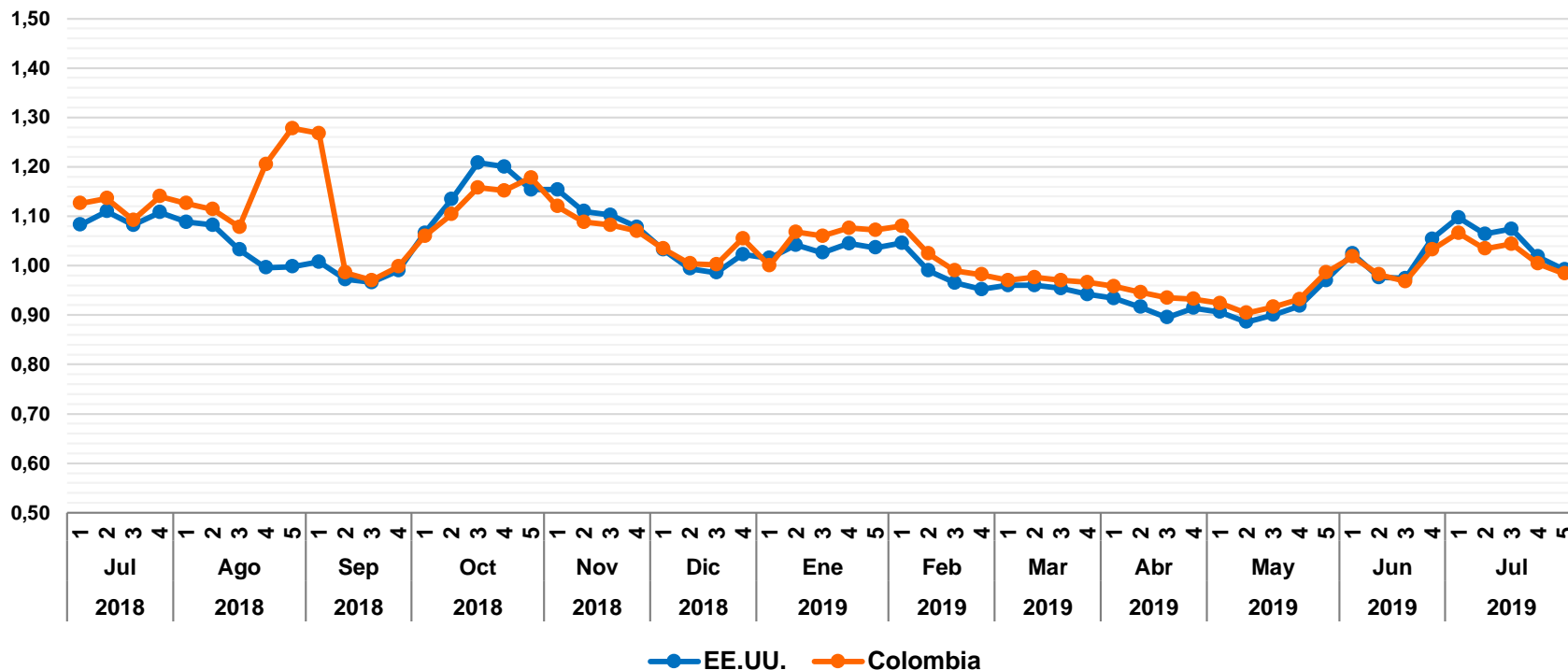
VARIACION PORCENTUAL DE PRECIOS			
CIUDAD	VIERNES 26-JUL-19	VIERNES 02-AGO-19	VARIACIÓN %
Rosario	242,8	243,2	0,2
Chicago	222,0	219,0	-1,4

De acuerdo al reporte de **ODEPA** y **MINAGRI**, en relación a la semana anterior; **Rosario – Argentina** registra un leve incremento de **0,2%**, la siembra de trigo se encuentra prácticamente finalizada con el 99% de la superficie completa. En **Chicago – EEUU** se registra un descenso de **1,4%**, el mercado de este grano registrar abundantes suministros globales y la cosecha en el hemisferio norte presenta buenos rendimientos, sumado a la débil demanda de la exportación.

Fuente: OAP - MDRyT; Oficina de Estudios y Políticas Agrarias (ODEPA) con información de bolsas, Reuters y Mercado de Liniers.

Nota.- Los productos cotizados son: Rosario – Trigo FOB; Chicago – Trigo Hard Red Winter Nº 2 FOB.

Café en grano: Precio semanal (Dólares por Libra)



VARIACION PORCENTUAL DE PRECIOS

CIUDAD	VIERNES 26-JUL-19	VIERNES 02-AGO-19	VARIACIÓN %
EE.UU.	1,02	0,99	-2,6
Colombia	1,00	0,98	-2,0

Según los informes de **PORTAL DE CAFÉ COLOMBIA** y **FNCC e ICO**, En **EEUU y Colombia**, se registra un descenso de **2,6%** y **2,0%** el precio del grano continua bajando, aunque sean propuesto medidas para contrarrestar este descenso, uno de los principales factores para los constantes descensos es la baja demanda.

Fuente: Portal financiero "Investing.com" (Datos históricos y futuros del café) y International coffee organization (Daily Coffee Prices)

Nota.- Los productos cotizados son: EE.UU. Y Colombia – Café Arábica