

**VARIACIÓN SEMANAL DE PRECIOS MAYORISTAS DE PRODUCTOS  
AGROPECUARIOS Y AGROINDUSTRIALES DEL EJE TRONCAL**  
(Expresado en Bolivianos)

Principales Productos	Unidad de Medida	LA PAZ		Variación %		COCHABAMBA		Variación %		SANTA CRUZ		Variación %	
		25/2/2022	4/3/2022			25/2/2022	4/3/2022			25/2/2022	4/3/2022		
Papa Huaycha (mediana)	@	33,60	33,83	↑	0,68	33,89	34,63	↑	2,18	34,00	32,00	↓	-5,88
Tomate (mediano)	45 lb.	90,00	70,00	↓	-22,22	90,00	90,00	=	0,00	81,00	72,00	↓	-11,11
Cebolla cabeza	@	23,02	21,25	↓	-7,69	33,75	20,83	↓	-38,28	23,00	23,00	=	0,00
Zanahoria	@	13,95	13,33	↓	-4,44	18,33	19,17	↑	4,58	17,50	20,96	↑	19,77
Pimentón	@	83,34	78,34	↓	-6,00	60,00	75,00	↑	25,00	20,00	30,00	↑	50,00
Arveja	@	98,33	96,67	↓	-1,69	87,50	65,00	↓	-25,71	87,50	100,00	↑	14,29
Haba (Grande)	@	35,00	32,22	↓	-7,94	35,00	25,83	↓	-26,20	40,00	40,00	=	0,00
Carne de pollo entero eviscerado	Kg.	11,73	11,28	↓	-3,84	11,07	10,31	↓	-6,87	10,00	10,75	↑	7,50
Carne de res (En gancho)	Kg.	22,25	23,00	↑	3,37	0,00	22,50	=	0,00	18,00	18,00	=	0,00
Carne de cerdo (En gancho)	Kg.	19,00	18,00	↓	-5,26	18,00	18,00	=	0,00	14,50	14,50	=	0,00
Harina Blanca	46 Kg.	172,07	172,07	=	0,00	0,00	0,00	=	0,00	186,76	186,76	=	0,00
Harina Blanca Importada	50 Kg.	172,00	172,00	=	0,00	197,00	192,00	↓	-2,54	165,00	165,00	=	0,00
Arroz de Primera Calidad	46 Kg.	295,00	295,00	=	0,00	265,00	270,00	↑	1,89	264,25	260,00	↓	-1,61
Azúcar Blanca	46 Kg.	170,00	170,00	=	0,00	167,50	167,50	=	0,00	158,00	158,00	=	0,00






Fuente: MDRyT/OAP

Relación de precios: subió: ↑ bajó: ↓ se mantiene: =  
n.i.o.: No ingreso oferta.

Los precios del departamento la Paz corresponden al mercado mayorista de la ciudad de El Alto.

## VARIACIÓN SEMANAL DE PRECIOS MINORISTAS DE PRODUCTOS AGROPECUARIOS Y AGROINDUSTRIALES DEL EJE TRONCAL

(Expresado en Bolivianos)

Principales Productos	Unidad de Medida	LA PAZ		Variación %		COCHABAMBA		Variación %		SANTA CRUZ		Variación %		
		25/2/2022	4/3/2022			25/2/2022	4/3/2022			25/2/2022	4/3/2022			
Papa Huaycha (mediana)		@	38,00	38,00	=	0,00	41,00	40,00	↓	-2,44	38,00	35,00	↓	-7,89
Tomate (mediano)		lb.	3,00	2,50	↓	-16,67	3,33	2,75	↓	-17,42	2,73	2,73	=	0,00
Cebolla cabeza		6 lb.	7,00	7,50	↑	7,14	11,00	9,00	↓	-18,18	6,96	6,24	↓	-10,34
Zanahoria		6 lb.	7,50	7,50	=	0,00	9,00	8,50	↓	-5,56	10,00	8,00	↓	-20,00
Arveja		6 lb.	26,50	25,00	↓	-5,66	42,50	21,00	↓	-50,59	24,00	30,00	↑	25,00
Haba (grande)		6 lb.	12,00	10,00	↓	-16,67	10,00	8,00	↓	-20,00	12,00	12,00	=	0,00
Carne de pollo SOFIA		Kg.	13,25	12,25	↓	-7,55	14,00	14,25	↑	1,79	11,00	12,00	↑	9,09
Carne de pollo IMBA		Kg.	13,00	12,25	↓	-5,77	14,50	13,50	↓	-6,90	n.i.o.	n.i.o.	-	-
Carne de pollo PIO RICO		Kg.	12,90	12,25	↓	-5,04	12,50	11,50	↓	-8,00	0,00	0,00	=	0,00
Carne de cerdo (Pierna)		Kg.	19,00	18,50	↓	-2,63	24,00	21,00	↓	-12,50	18,50	18,00	↓	-2,70
Carne de cerdo (Chuleta)		Kg.	20,00	21,00	↑	5,00	27,00	24,00	↓	-11,11	23,00	24,00	↑	4,35
Carne de res (Chuleta)		Kg.	29,50	29,50	=	0,00	40,00	38,00	↓	-5,00	30,00	30,00	=	0,00
Carne de res (Cabeza de Lomo)		Kg.	43,00	43,00	=	0,00	46,00	46,00	=	0,00	37,00	38,00	↑	2,70

Fuente: MDRyT/OAP

Relación de precios: subió: ↑ bajó: ↓ se mantiene: =  
Los precios del departamento la Paz corresponden al mercado minorista de la ciudad de El Alto.  
n.i.o.: No ingreso oferta.