















VARIACIÓN SEMANAL DE PRECIOS MAYORISTAS DE PRODUCTOS AGROPECUARIOS Y AGROINDUSTRIALES DEL EJE TRONCAL (Expresado en Bolivianos)

Principales Productos	Unidad de Medida	LA PAZ		Variación %		COCHABAMBA		Variación %		SANTA CRUZ		Variación %		
		7/7/2022	14/7/2022			7/7/2022	14/7/2022			7/7/2022	14/7/2022			
Papa Huaycha (mediana)		@	35,56	38,19	↑	7,40	28,33	28,89	↑	1,98	27,25	31,00	↑	13,76
Tomate (mediano)		45 lb.	54,50	49,88	↓	-8,48	43,88	36,00	↓	-17,96	49,50	42,75	↓	-13,64
Cebolla cabeza		@	38,00	36,00	↓	-5,26	35,99	34,28	↓	-4,75	35,00	42,00	↑	20,00
Zanahoria		@	34,83	30,42	↓	-12,66	31,11	28,96	↓	-6,91	37,22	32,96	↓	-11,45
Pimentón		@	57,50	60,00	↑	4,35	37,50	41,67	↑	11,12	40,00	32,50	↓	-18,75
Arveja		@	86,67	82,83	↓	-4,43	51,67	42,50	↓	-17,75	55,00	50,00	↓	-9,09
Haba (Grande)		@	42,00	42,83	↑	1,98	25,00	27,08	↑	8,32	37,50	40,00	↑	6,67
Carne de pollo entero eviscerado		Kg.	12,86	13,50	↑	4,98	12,05	13,88	↑	15,19	11,25	12,25	↑	8,89
Carne de res (En gancho)		Kg.	22,00	22,00	=	0,00	22,50	22,50	=	0,00	18,00	18,00	=	0,00
Carne de cerdo (En gancho)		Kg.	19,00	19,50	↑	2,63	19,00	19,00	=	0,00	16,00	16,00	=	0,00
Harina Blanca		46 Kg.	235,11	235,11	=	0,00	234,60	234,60	=	0,00	253,00	253,00	=	0,00
Harina Blanca Importada		50 Kg.	250,00	250,00	=	0,00	258,33	258,33	=	0,00	260,00	257,50	↓	-0,96
Arroz de Primera Calidad		46 Kg.	285,00	285,00	=	0,00	250,00	250,00	=	0,00	270,00	265,00	↓	-1,85
Azúcar Blanca		46 Kg.	185,00	185,00	=	0,00	175,00	177,50	↑	1,43	175,00	175,00	=	0,00

Fuente: MDRyT/OAP

Relación de precios: subió: ↑ bajó: ↓ se mantiene: =

Los precios del departamento La Paz corresponden al mercado mayorista de la ciudad de El Alto.

**VARIACIÓN SEMANAL DE PRECIOS MINORISTAS DE PRODUCTOS
AGROPECUARIOS Y AGROINDUSTRIALES DEL EJE TRONCAL**
(Expresado en Bolivianos)

Principales Productos	Unidad de Medida	LA PAZ			COCHABAMBA			SANTA CRUZ		
		7/7/2022	14/7/2022	Variación %	7/7/2022	14/7/2022	Variación %	7/7/2022	14/7/2022	Variación %
Papa Huaycha (mediana)	@	38,00	40,75	↑ 7,24	36,50	35,00	↓ -4,11	32,00	35,00	↑ 9,38
Tomate (mediano)	lb.	2,00	2,00	= 0,00	1,17	1,08	↓ -7,69	2,27	2,27	= 0,00
Cebolla cabeza	6 lb.	13,00	13,00	= 0,00	13,50	13,50	= 0,00	9,12	11,04	↑ 21,05
Zanahoria	6 lb.	11,00	9,50	↓ -13,64	12,00	12,50	↑ 4,17	12,00	12,00	= 0,00
Arveja	6 lb.	23,00	21,00	↓ -8,70	17,00	14,00	↓ -17,65	20,00	20,00	= 0,00
Haba (grande)	6 lb.	14,25	14,00	↓ -1,75	10,00	11,00	↑ 10,00	12,00	12,00	= 0,00
Carne de pollo SOFIA	Kg.	13,80	14,00	↑ 1,45	13,35	14,90	↑ 11,61	12,25	13,25	↑ 8,16
Carne de pollo IMBA	Kg.	13,10	13,70	↑ 4,58	13,20	14,90	↑ 12,88	n.i.o.	n.i.o.	- -
Carne de pollo PIO RICO	Kg.	13,50	14,30	↑ 5,93	13,00	14,25	↑ 9,62	n.i.o.	n.i.o.	- -
Carne de cerdo (Pierna)	Kg.	19,00	19,00	= 0,00	21,00	21,00	= 0,00	17,00	17,00	= 0,00
Carne de cerdo (Chuleta)	Kg.	23,00	23,00	= 0,00	21,00	21,00	= 0,00	22,00	22,00	= 0,00
Carne de res (Chuleta)	Kg.	28,00	28,00	= 0,00	33,00	33,00	= 0,00	27,00	27,00	= 0,00
Carne de res (Cabeza de Lomo)	Kg.	43,00	43,00	= 0,00	39,00	39,00	= 0,00	37,00	37,00	= 0,00

Fuente: MDRyT/OAP

Relación de precios: subió: ↑ bajó: ↓ se mantiene: =
n.i.o.: No ingreso oferta.

Los precios del departamento La Paz corresponden al mercado minorista de la ciudad de El Alto.