















VARIACIÓN SEMANAL DE PRECIOS MAYORISTAS DE PRODUCTOS AGROPECUARIOS Y AGROINDUSTRIALES DEL EJE TRONCAL (Expresado en Bolivianos)











Principales Productos	Unidad de Medida	LA PAZ			COCHABAMBA			SANTA CRUZ		
		8/7/2022	15/7/2022	Variación %	8/7/2022	15/7/2022	Variación %	8/7/2022	15/7/2022	Variación %
Papa Huaycha (mediana) 	@	36,67	38,19	↑ 4,15	28,33	28,89	↑ 1,98	27,25	31,00	↑ 13,76
Tomate (mediano) 	45 lb.	54,50	47,50	↓ -12,84	54,00	36,00	↓ -33,33	49,50	42,75	↓ -13,64
Cebolla cabeza 	@	38,00	36,00	↓ -5,26	32,78	34,28	↑ 4,58	35,00	42,00	↑ 20,00
Zanahoria 	@	34,64	30,42	↓ -12,18	30,49	28,96	↓ -5,02	35,56	32,96	↓ -7,31
Pimentón 	@	60,00	60,00	= 0,00	40,00	45,00	↑ 12,50	40,00	30,00	↓ -25,00
Arveja 	@	85,00	80,00	↓ -5,88	51,67	42,50	↓ -17,75	60,00	55,00	↓ -8,33
Haba (Grande) 	@	40,42	44,08	↑ 9,05	25,83	26,67	↑ 3,25	37,50	37,50	= 0,00
Carne de pollo entero eviscerado 	Kg.	12,86	13,40	↑ 4,20	12,08	13,85	↑ 14,65	11,50	11,75	↑ 2,17
Carne de res (En gancho) 	Kg.	22,00	22,00	= 0,00	22,50	22,50	= 0,00	18,00	18,00	= 0,00
Carne de cerdo (En gancho) 	Kg.	19,00	19,50	↑ 2,63	19,00	19,00	= 0,00	16,00	16,00	= 0,00
Harina Blanca 	46 Kg.	235,11	235,11	= 0,00	234,60	234,60	= 0,00	253,00	253,00	= 0,00
Harina Blanca Importada 	50 Kg.	250,00	250,00	= 0,00	258,33	258,33	= 0,00	260,00	257,50	↓ -0,96
Arroz de Primera Calidad 	46 Kg.	285,00	285,00	= 0,00	250,00	250,00	= 0,00	270,00	265,00	↓ -1,85
Azúcar Blanca 	46 Kg.	185,00	187,00	↑ 1,08	175,00	177,50	↑ 1,43	175,00	175,00	= 0,00

Fuente: MDRy/OAP

Relación de precios: subió: ↑ bajó: ↓ se mantiene: =

Los precios del departamento La Paz corresponden al mercado mayorista de la ciudad de El Alto.

**VARIACIÓN SEMANAL DE PRECIOS MINORISTAS DE PRODUCTOS
AGROPECUARIOS Y AGROINDUSTRIALES DEL EJE TRONCAL**
(Expresado en Bolivianos)

Principales Productos	Unidad de Medida	LA PAZ				COCHABAMBA				SANTA CRUZ				
		8/7/2022	15/7/2022	Variación %		8/7/2022	15/7/2022	Variación %		8/7/2022	15/7/2022	Variación %		
Papa Huaycha (mediana)		@	38,00	40,75	↑	7,24	36,00	34,00	↓	-5,56	32,00	35,00	↑	9,38
Tomate (mediano)		lb.	2,00	2,00	=	0,00	1,67	1,08	↓	-35,33	2,27	2,27	=	0,00
Cebolla cabeza		6 lb.	13,00	13,00	=	0,00	13,50	13,00	↓	-3,70	9,12	10,80	↑	18,42
Zanahoria		6 lb.	9,50	10,00	↑	5,26	10,00	13,00	↑	30,00	11,00	12,00	↑	9,09
Arveja		6 lb.	23,50	22,00	↓	-6,38	18,00	14,00	↓	-22,22	20,00	20,00	=	0,00
Haba (grande)		6 lb.	14,25	14,00	↓	-1,75	10,00	10,00	=	0,00	12,00	12,00	=	0,00
Carne de pollo SOFIA		Kg.	13,80	14,00	↑	1,45	13,35	14,90	↑	11,61	12,50	12,75	↑	2,00
Carne de pollo IMBA		Kg.	13,10	13,70	↑	4,58	13,20	14,90	↑	12,88	0,00	0,00	=	0,00
Carne de pollo PIO RICO		Kg.	13,50	14,00	↑	3,70	13,00	14,30	↑	10,00	0,00	0,00	=	0,00
Carne de cerdo (Pierna)		Kg.	19,00	19,50	↑	2,63	21,00	21,00	=	0,00	17,00	17,00	=	0,00
Carne de cerdo (Chuleta)		Kg.	23,00	22,50	↓	-2,17	21,00	21,00	=	0,00	22,00	22,00	=	0,00
Carne de res (Chuleta)		Kg.	28,00	28,00	=	0,00	33,00	32,00	↓	-3,03	27,00	27,00	=	0,00
Carne de res (Cabeza de Lomo)		Kg.	43,00	43,00	=	0,00	39,00	39,00	=	0,00	37,00	37,00	=	0,00

Fuente: MDRYT/OAP

Relación de precios: subió: ↑ bajó: ↓ se mantiene: =
n.i.o.: No ingresó oferta.

Los precios del departamento La Paz corresponden al mercado minorista de la ciudad de El Alto.