

VARIACIÓN SEMANAL DE PRECIOS MAYORISTAS DE PRODUCTOS AGROPECUARIOS Y AGROINDUSTRIALES DEL EJE TRONCAL (Expresado en Bolivianos)





Principales Productos	Unidad de Medida	LA PAZ		Variación %		COCHABAMBA		Variación %		SANTA CRUZ		Variación %	
		7/7/2022	18/7/2022			7/7/2022	18/7/2022			7/7/2022	18/7/2022		
Papa Huaycha (mediana)	@	35,56	38,19	↑	7,40	28,33	28,89	↑	1,98	27,25	29,00	↑	6,42
Tomate (mediano)	45 lb.	54,50	50,00	↓	-8,26	43,88	31,50	↓	-28,21	49,50	40,50	↓	-18,18
Cebolla cabeza	@	38,00	36,00	↓	-5,26	35,99	32,83	↓	-8,78	35,00	40,00	↑	14,29
Zanahoria	@	34,83	30,42	↓	-12,66	31,11	28,81	↓	-7,39	37,22	33,33	↓	-10,45
Pimentón	@	57,50	62,50	↑	8,70	37,50	41,50	↑	10,67	40,00	30,00	↓	-25,00
Arveja	@	86,67	80,00	↓	-7,70	51,67	37,50	↓	-27,42	55,00	40,00	↓	-27,27
Haba (Grande)	@	42,00	41,25	↓	-1,79	25,00	26,67	↑	6,68	37,50	37,50	=	0,00
Carne de pollo entero eviscerado	Kg.	12,86	13,60	↑	5,75	12,05	13,86	↑	15,02	11,25	12,00	↑	6,67
Carne de res (En gancho)	Kg.	22,00	22,00	=	0,00	22,50	22,50	=	0,00	18,00	18,00	=	0,00
Carne de cerdo (En gancho)	Kg.	19,00	20,00	↑	5,26	19,00	19,00	=	0,00	16,00	16,00	=	0,00
Harina Blanca	46 Kg.	235,11	235,11	=	0,00	234,60	234,60	=	0,00	253,00	253,00	=	0,00
Harina Blanca Importada	50 Kg.	250,00	250,00	=	0,00	258,33	258,33	=	0,00	260,00	257,50	↓	-0,96
Arroz de Primera Calidad	46 Kg.	285,00	285,00	=	0,00	250,00	255,00	↑	2,00	270,00	265,00	↓	-1,85
Azúcar Blanca	46 Kg.	185,00	194,00	↑	4,86	175,00	177,50	↑	1,43	175,00	175,00	=	0,00

Fuente: MDRyT/OAP

Relación de precios: subió: ↑ bajó: ↓ se mantiene: =

Los precios del departamento La Paz corresponden al mercado mayorista de la ciudad de El Alto.

**VARIACIÓN SEMANAL DE PRECIOS MINORISTAS DE PRODUCTOS
AGROPECUARIOS Y AGROINDUSTRIALES DEL EJE TRONCAL**
(Expresado en Bolivianos)

Principales Productos	Unidad de Medida	LA PAZ		Variación %		COCHABAMBA		Variación %		SANTA CRUZ		Variación %		
		11/7/2022	18/7/2022			11/7/2022	18/7/2022			11/7/2022	18/7/2022			
Papa Huaycha (mediana)		@	38,00	40,00	↑	5,26	35,00	34,00	↓	-2,86	34,00	33,00	↓	-2,94
Tomate (mediano)		lb.	2,00	2,00	=	0,00	1,33	1,00	↓	-24,81	2,27	2,05	↓	-9,69
Cebolla cabeza		6 lb.	13,00	13,00	=	0,00	15,00	13,00	↓	-13,33	11,04	10,56	↓	-4,35
Zanahoria		6 lb.	9,50	12,00	↑	26,32	13,50	13,00	↓	-3,70	13,00	12,00	↓	-7,69
Arveja		6 lb.	22,00	22,00	=	0,00	14,50	14,00	↓	-3,45	20,00	20,00	=	0,00
Haba (grande)		6 lb.	14,25	14,00	↓	-1,75	10,00	10,00	=	0,00	12,00	13,00	↑	8,33
Carne de pollo SOFIA		Kg.	13,65	14,30	↑	4,76	14,65	15,00	↑	2,39	12,75	13,00	↑	1,96
Carne de pollo IMBA		Kg.	13,30	13,90	↑	4,51	14,30	14,85	↑	3,85	n.i.o.	n.i.o.	-	-
Carne de pollo PIO RICO		Kg.	13,30	14,10	↑	6,02	14,00	14,40	↑	2,86	n.i.o.	n.i.o.	-	-
Carne de cerdo (Pierna)		Kg.	19,00	19,50	↑	2,63	21,00	21,00	=	0,00	17,00	17,00	=	0,00
Carne de cerdo (Chuleta)		Kg.	23,00	22,50	↓	-2,17	21,00	21,00	=	0,00	22,00	22,00	=	0,00
Carne de res (Chuleta)		Kg.	28,00	30,00	↑	7,14	33,00	32,00	↓	-3,03	27,00	27,00	=	0,00
Carne de res (Cabeza de Lomo)		Kg.	43,00	44,00	↑	2,33	39,00	39,00	=	0,00	37,00	37,00	=	0,00

Fuente: MDRyT/OAP

Relación de precios: subió: ↑

bajó: ↓

se mantiene: =

n.i.o.: No ingresó oferta.

Los precios del departamento La Paz corresponden al mercado minorista de la ciudad de El Alto.