











**VARIACIÓN SEMANAL DE PRECIOS MAYORISTAS DE PRODUCTOS
AGROPECUARIOS Y AGROINDUSTRIALES DEL EJE TRONCAL**
(Expresado en Bolivianos)



Principales Productos	Unidad de Medida	LA PAZ		Variación %		COCHABAMBA		Variación %		SANTA CRUZ		Variación %		
		12/7/2022	19/7/2022			12/7/2022	19/7/2022			12/7/2022	19/7/2022			
Papa Huaycha (mediana)		@	36,67	37,36	↑	1,88	28,33	29,44	↑	3,92	28,00	29,00	↑	3,57
Tomate (mediano)		45 lb.	55,00	45,00	↓	-18,18	40,50	33,75	↓	-16,67	42,75	42,75	=	0,00
Cebolla cabeza		@	38,00	36,00	↓	-5,26	36,51	32,97	↓	-9,70	42,00	40,00	↓	-4,76
Zanahoria		@	31,53	31,11	↓	-1,33	31,94	28,81	↓	-9,80	33,33	29,44	↓	-11,67
Pimentón		@	60,00	65,00	↑	8,33	45,00	42,50	↓	-5,56	30,00	30,00	=	0,00
Arveja		@	80,00	83,33	↑	4,16	45,00	40,00	↓	-11,11	50,00	40,00	↓	-20,00
Haba (Grande)		@	44,21	39,17	↓	-11,40	27,08	26,67	↓	-1,51	40,00	37,50	↓	-6,25
Carne de pollo entero eviscerado		Kg.	13,36	13,60	↑	1,80	13,08	13,82	↑	5,66	12,00	12,50	↑	4,17
Carne de res (En gancho)		Kg.	22,00	22,00	=	0,00	22,50	22,50	=	0,00	18,00	18,00	=	0,00
Carne de cerdo (En gancho)		Kg.	19,00	20,00	↑	5,26	19,00	19,00	=	0,00	16,00	16,00	=	0,00
Harina Blanca		46 Kg.	235,11	235,11	=	0,00	234,60	234,60	=	0,00	253,00	253,00	=	0,00
Harina Blanca Importada		50 Kg.	250,00	250,00	=	0,00	258,33	258,33	=	0,00	257,50	257,50	=	0,00
Arroz de Primera Calidad		46 Kg.	285,00	285,00	=	0,00	252,50	255,00	↑	0,99	265,00	265,00	=	0,00
Azúcar Blanca		46 Kg.	185,00	195,00	↑	5,41	175,00	177,50	↑	1,43	175,00	175,00	=	0,00

Fuente: MDRyT/OAP

Relación de precios: subió: ↑ bajó: ↓ se mantiene: =

Los precios del departamento La Paz corresponden al mercado mayorista de la ciudad de El Alto.

**VARIACIÓN SEMANAL DE PRECIOS MINORISTAS DE PRODUCTOS
AGROPECUARIOS Y AGROINDUSTRIALES DEL EJE TRONCAL**
(Expresado en Bolivianos)

Principales Productos	Unidad de Medida	LA PAZ		Variación %		COCHABAMBA		Variación %		SANTA CRUZ		Variación %		
		12/7/2022	19/7/2022			12/7/2022	19/7/2022			12/7/2022	19/7/2022			
Papa Huaycha (mediana)		@	38,00	40,00	↑	5,26	35,00	35,00	=	0,00	34,00	33,00	↓	-2,94
Tomate (mediano)		lb.	2,00	2,00	=	0,00	1,33	1,08	↓	-18,80	2,27	2,05	↓	-9,69
Cebolla cabeza		6 lb.	13,00	13,00	=	0,00	15,00	13,00	↓	-13,33	11,04	10,56	↓	-4,35
Zanahoria		6 lb.	9,50	12,00	↑	26,32	13,00	13,00	=	0,00	13,00	11,00	↓	-15,38
Arveja		6 lb.	20,00	23,00	↑	15,00	15,00	14,00	↓	-6,67	20,00	20,00	=	0,00
Haba (grande)		6 lb.	14,25	14,00	↓	-1,75	10,00	9,00	↓	-10,00	12,00	12,00	=	0,00
Carne de pollo SOFIA		Kg.	13,50	14,30	↑	5,93	14,70	15,00	↑	2,04	13,25	13,50	↑	1,89
Carne de pollo IMBA		Kg.	13,80	13,90	↑	0,72	14,30	14,80	↑	3,50	n.i.o.	n.i.o.	-	-
Carne de pollo PIO RICO		Kg.	14,50	14,30	↓	-1,38	13,95	14,40	↑	3,23	n.i.o.	n.i.o.	-	-
Carne de cerdo (Pierna)		Kg.	19,00	19,50	↑	2,63	21,00	21,00	=	0,00	17,00	17,00	=	0,00
Carne de cerdo (Chuleta)		Kg.	23,00	22,50	↓	-2,17	21,00	21,00	=	0,00	22,00	22,00	=	0,00
Carne de res (Chuleta)		Kg.	28,00	30,00	↑	7,14	33,00	32,00	↓	-3,03	27,00	27,00	=	0,00
Carne de res (Cabeza de Lomo)		Kg.	43,00	44,00	↑	2,33	39,00	39,00	=	0,00	37,00	38,00	↑	2,70

Fuente: MDRT/OAP

Relación de precios: subió: ↑ bajó: ↓ se mantiene: =
n.i.o.: No ingresó oferta.

Los precios del departamento La Paz corresponden al mercado minorista de la ciudad de El Alto.