

**VARIACIÓN SEMANAL DE PRECIOS MAYORISTAS DE PRODUCTOS
AGROPECUARIOS Y AGROINDUSTRIALES DEL EJE TRONCAL**
(Expresado en Bolivianos)

Principales Productos	Unidad de Medida	LA PAZ		Variación %		COCHABAMBA		Variación %		SANTA CRUZ		Variación %	
		13/7/2022	20/7/2022			13/7/2022	20/7/2022			13/7/2022	20/7/2022		
Papa Huaycha (mediana)	@	36,67	37,36	↑	1,88	28,89	29,44	↑	1,90	30,00	29,00	↓	-3,33
Tomate (mediano)	45 lb.	55,00	47,50	↓	-13,64	38,25	33,75	↓	-11,76	42,75	42,75	=	0,00
Cebolla cabeza	@	38,75	36,00	↓	-7,10	34,72	32,97	↓	-5,04	42,00	40,00	↓	-4,76
Zanahoria	@	29,81	32,11	↑	7,72	31,11	28,81	↓	-7,39	33,33	33,33	=	0,00
Pimentón	@	60,00	62,50	↑	4,17	45,00	42,50	↓	-5,56	30,00	35,00	↑	16,67
Arveja	@	85,00	83,33	↓	-1,96	42,50	37,50	↓	-11,76	50,00	50,00	=	0,00
Haba (Grande)	@	43,33	40,00	↓	-7,69	27,08	26,67	↓	-1,51	40,00	40,00	=	0,00
Carne de pollo entero eviscerado	Kg.	13,53	13,60	↑	0,52	13,30	13,73	↑	3,23	11,75	12,50	↑	6,38
Carne de res (En gancho)	Kg.	22,00	22,00	=	0,00	22,50	22,50	=	0,00	18,00	18,00	=	0,00
Carne de cerdo (En gancho)	Kg.	19,00	20,00	↑	5,26	19,00	19,00	=	0,00	16,00	16,00	=	0,00
Harina Blanca	46 Kg.	235,11	235,11	=	0,00	234,60	234,60	=	0,00	253,00	253,00	=	0,00
Harina Blanca Importada	50 Kg.	250,00	250,00	=	0,00	258,33	258,33	=	0,00	257,50	260,00	↑	0,97
Arroz de Primera Calidad	46 Kg.	285,00	285,00	=	0,00	250,00	255,00	↑	2,00	265,00	265,00	=	0,00
Azúcar Blanca	46 Kg.	185,00	195,00	↑	5,41	175,00	190,00	↑	8,57	175,00	185,00	↑	5,71

Fuente: MDRyT/OAP

Relación de precios: subió:



bajó:
















se mantiene:



Los precios del departamento La Paz corresponden al mercado mayorista de la ciudad de El Alto.

**VARIACIÓN SEMANAL DE PRECIOS MINORISTAS DE PRODUCTOS
AGROPECUARIOS Y AGROINDUSTRIALES DEL EJE TRONCAL**
(Expresado en Bolivianos)

Principales Productos	Unidad de Medida	LA PAZ		Variación %		COCHABAMBA		Variación %		SANTA CRUZ		Variación %		
		13/7/2022	20/7/2022			13/7/2022	20/7/2022			13/7/2022	20/7/2022			
Papa Huaycha (mediana)		@	40,75	40,00	↓	-1,84	35,00	35,00	=	0,00	34,00	33,00	↓	-2,94
Tomate (mediano)		lb.	2,00	2,00	=	0,00	1,17	1,08	↓	-7,69	2,27	2,05	↓	-9,69
Cebolla cabeza		6 lb.	13,00	13,00	=	0,00	13,50	13,00	↓	-3,70	11,04	10,56	↓	-4,35
Zanahoria		6 lb.	9,50	12,00	↑	26,32	12,50	12,50	=	0,00	13,00	12,00	↓	-7,69
Arveja		6 lb.	21,00	23,00	↑	9,52	15,00	13,50	↓	-10,00	20,00	20,00	=	0,00
Haba (grande)		6 lb.	14,00	14,00	=	0,00	10,00	9,00	↓	-10,00	12,00	12,00	=	0,00
Carne de pollo SOFIA		Kg.	14,00	14,50	↑	3,57	14,75	15,00	↑	1,69	12,75	13,50	↑	5,88
Carne de pollo IMBA		Kg.	13,80	13,80	=	0,00	14,75	14,75	=	0,00	n.i.o.	n.i.o.	-	-
Carne de pollo PIO RICO		Kg.	14,30	14,00	↓	-2,10	14,10	14,40	↑	2,13	n.i.o.	n.i.o.	-	-
Carne de cerdo (Pierna)		Kg.	19,00	19,50	↑	2,63	21,00	21,00	=	0,00	17,00	17,00	=	0,00
Carne de cerdo (Chuleta)		Kg.	23,00	22,50	↓	-2,17	21,00	21,00	=	0,00	22,00	22,00	=	0,00
Carne de res (Chuleta)		Kg.	28,00	30,00	↑	7,14	33,00	32,00	↓	-3,03	27,00	27,00	=	0,00
Carne de res (Cabeza de Lomo)		Kg.	43,00	44,00	↑	2,33	39,00	39,00	=	0,00	37,00	38,00	↑	2,70

Fuente: MDRyT/OAP

Relación de precios: subió: ↑ bajó: ↓ se mantiene: =
n.i.o.: No ingresó oferta.

Los precios del departamento La Paz corresponden al mercado minorista de la ciudad de El Alto.