









**VARIACIÓN SEMANAL DE PRECIOS MAYORISTAS DE PRODUCTOS  
AGROPECUARIOS Y AGROINDUSTRIALES DEL EJE TRONCAL**  
(Expresado en Bolivianos)














Principales Productos	Unidad de Medida	LA PAZ		Variación %		COCHABAMBA		Variación %		SANTA CRUZ		Variación %		
		15/7/2022	22/7/2022			15/7/2022	22/7/2022			15/7/2022	22/7/2022			
Papa Huaycha (mediana)		@	38,19	37,22	↓	-2,54	28,89	31,11	↑	7,68	31,00	30,00	↓	-3,23
Tomate (mediano)		45 lb.	47,50	50,00	↑	5,26	36,00	36,00	=	0,00	42,75	33,75	↓	-21,05
Cebolla cabeza		@	36,00	37,00	↑	2,78	34,28	36,22	↑	5,66	42,00	40,00	↓	-4,76
Zanahoria		@	30,42	35,83	↑	17,78	28,96	28,47	↓	-1,69	32,96	35,33	↑	7,19
Pimentón		@	60,00	60,00	=	0,00	45,00	45,00	=	0,00	30,00	35,00	↑	16,67
Arveja		@	80,00	75,00	↓	-6,25	42,50	40,00	↓	-5,88	55,00	55,00	=	0,00
Haba (Grande)		@	44,08	39,17	↓	-11,14	26,67	27,50	↑	3,11	37,50	40,00	↑	6,67
Carne de pollo entero eviscerado		Kg.	13,40	13,50	↑	0,75	13,85	12,97	↓	-6,35	11,75	12,50	↑	6,38
Carne de res (En gancho)		Kg.	22,00	22,00	=	0,00	22,50	22,50	=	0,00	18,00	18,00	=	0,00
Carne de cerdo (En gancho)		Kg.	19,50	19,50	=	0,00	19,00	19,00	=	0,00	16,00	16,00	=	0,00
Harina Blanca		46 Kg.	235,11	235,11	=	0,00	234,60	234,60	=	0,00	253,00	248,40	↓	-1,82
Harina Blanca Importada		50 Kg.	250,00	250,00	=	0,00	258,33	258,33	=	0,00	257,50	250,00	↓	-2,91
Arroz de Primera Calidad		46 Kg.	285,00	285,00	=	0,00	250,00	265,00	↑	6,00	265,00	265,00	=	0,00
Azúcar Blanca		46 Kg.	187,00	193,00	↑	3,21	177,50	195,00	↑	9,86	175,00	185,00	↑	5,71

Fuente: MDRyT/OAP

Relación de precios: subió: ↑ bajó: ↓ se mantiene: =

Los precios del departamento La Paz corresponden al mercado mayorista de la ciudad de El Alto.

**VARIACIÓN SEMANAL DE PRECIOS MINORISTAS DE PRODUCTOS  
AGROPECUARIOS Y AGROINDUSTRIALES DEL EJE TRONCAL**  
(Expresado en Bolivianos)

Principales Productos	Unidad de Medida	LA PAZ		Variación %		COCHABAMBA		Variación %		SANTA CRUZ		Variación %		
		15/7/2022	22/7/2022			15/7/2022	22/7/2022			15/7/2022	22/7/2022			
Papa Huaycha (mediana)		@	40,75	40,00	↓	-1,84	34,00	36,50	↑	7,35	35,00	34,00	↓	-2,86
Tomate (mediano)		lb.	2,00	1,75	↓	-12,50	1,08	1,08	=	0,00	2,27	1,36	↓	-40,09
Cebolla cabeza		6 lb.	13,00	13,00	=	0,00	13,00	15,00	↑	15,38	10,80	10,56	↓	-2,22
Zanahoria		6 lb.	11,00	12,00	↑	9,09	13,00	11,00	↓	-15,38	12,00	12,00	=	0,00
Arveja		6 lb.	22,00	22,00	=	0,00	14,00	13,50	↓	-3,57	20,00	20,00	=	0,00
Haba (grande)		6 lb.	14,00	14,00	=	0,00	10,00	10,00	=	0,00	12,00	12,00	=	0,00
Carne de pollo SOFIA		Kg.	14,00	14,50	↑	3,57	14,90	14,40	↓	-3,36	12,75	13,50	↑	5,88
Carne de pollo IMBA		Kg.	13,70	13,50	↓	-1,46	14,90	14,10	↓	-5,37	n.i.o.	n.i.o.	-	-
Carne de pollo PIO RICO		Kg.	14,00	14,00	=	0,00	14,30	13,90	↓	-2,80	n.i.o.	n.i.o.	-	-
Carne de cerdo (Pierna)		Kg.	19,50	19,50	=	0,00	21,00	21,00	=	0,00	17,00	17,00	=	0,00
Carne de cerdo (Chuleta)		Kg.	22,50	22,50	=	0,00	21,00	21,00	=	0,00	22,00	22,00	=	0,00
Carne de res (Chuleta)		Kg.	28,00	30,00	↑	7,14	32,00	33,50	↑	4,69	27,00	27,00	=	0,00
Carne de res (Cabeza de Lomo)		Kg.	43,00	44,00	↑	2,33	39,00	39,00	=	0,00	37,00	38,00	↑	2,70

Fuente: MDRyT/OAP

Relación de precios: subió: ↑ bajó: ↓ se mantiene: =  
n.i.o.: No ingresó oferta.

Los precios del departamento La Paz corresponden al mercado minorista de la ciudad de El Alto.