

**VARIACIÓN SEMANAL DE PRECIOS MAYORISTAS DE PRODUCTOS
AGROPECUARIOS Y AGROINDUSTRIALES DEL EJE TRONCAL**
(Expresado en Bolivianos)














Principales Productos	Unidad de Medida	LA PAZ			COCHABAMBA			SANTA CRUZ		
		28/07/2022	04/08/2022	Variación %	28/07/2022	04/08/2022	Variación %	28/07/2022	04/08/2022	Variación %
Papa Huaycha (mediana)	@	40,31	43,19	↑ 7,14	31,11	31,11	= 0,00	37,25	40,00	↑ 7,38
Tomate (mediano)	45 lb.	48,38	50,00	↑ 3,35	27,00	36,00	↑ 33,33	31,50	31,50	= 0,00
Cebolla cabeza	@	38,50	39,00	↑ 1,30	37,32	35,71	↓ -4,31	40,00	40,00	= 0,00
Zanahoria	@	36,11	35,58	↓ -1,47	34,69	28,89	↓ -16,72	34,72	33,06	↓ -4,78
Pimentón	@	65,00	65,00	= 0,00	40,00	37,50	↓ -6,25	35,00	30,00	↓ -14,29
Arveja	@	75,00	70,00	↓ -6,67	40,00	45,00	↑ 12,50	45,00	50,00	↑ 11,11
Haba (Grande)	@	36,67	35,00	↓ -4,55	30,00	27,50	↓ -8,33	42,50	40,00	↓ -5,88
Carne de pollo entero eviscerado	Kg.	13,92	14,03	↑ 0,79	12,68	13,67	↑ 7,81	12,50	12,50	= 0,00
Carne de res (En gancho)	Kg.	22,00	22,00	= 0,00	22,50	22,50	= 0,00	18,00	18,00	= 0,00
Carne de cerdo (En gancho)	Kg.	19,00	19,50	↑ 2,63	18,00	17,50	↓ -2,78	16,00	16,00	= 0,00
Harina Blanca	46 Kg.	235,11	235,11	= 0,00	239,20	239,20	= 0,00	248,40	248,40	= 0,00
Harina Blanca Importada	50 Kg.	250,00	250,00	= 0,00	260,00	255,00	↓ -1,92	250,00	250,00	= 0,00
Arroz de Primera Calidad	46 Kg.	285,00	285,00	= 0,00	270,00	270,00	= 0,00	265,00	260,00	↓ -1,89
Azúcar Blanca	46 Kg.	202,50	202,50	= 0,00	197,50	197,50	= 0,00	185,00	185,00	= 0,00

Fuente: MDRyT/OAP

Relación de precios: subió: ↑ bajó: ↓ se mantiene: =

Los precios del departamento La Paz corresponden al mercado mayorista de la ciudad de El Alto.

VARIACIÓN SEMANAL DE PRECIOS MINORISTAS DE PRODUCTOS AGROPECUARIOS Y AGROINDUSTRIALES DEL EJE TRONCAL (Expresado en Bolivianos)

Principales Productos	Unidad de Medida	LA PAZ				COCHABAMBA				SANTA CRUZ				
		28/07/2022	04/08/2022	Variación %		28/07/2022	04/08/2022	Variación %		28/07/2022	04/08/2022	Variación %		
Papa Huaycha (mediana)		@	42,50	46,00	↑	8,24	35,00	37,00	↑	5,71	42,75	44,00	↑	2,92
Tomate (mediano)		lb.	1,75	2,00	↑	14,29	1,00	1,33	↑	33,00	1,25	1,36	↑	8,80
Cebolla cabeza		6 lb.	14,00	14,00	=	0,00	14,00	12,00	↓	-14,29	10,56	10,56	=	0,00
Zanahoria		6 lb.	12,00	12,00	=	0,00	13,00	12,00	↓	-7,69	14,00	14,00	=	0,00
Arveja		6 lb.	21,00	20,00	↓	-4,76	14,00	14,00	=	0,00	16,00	20,00	↑	25,00
Haba (grande)		6 lb.	16,50	15,00	↓	-9,09	14,00	14,00	=	0,00	12,00	14,00	↑	16,67
Carne de pollo SOFIA		Kg.	14,65	14,50	↓	-1,02	14,25	14,90	↑	4,56	13,50	13,50	=	0,00
Carne de pollo IMBA		Kg.	14,65	14,30	↓	-2,39	13,90	14,80	↑	6,47	n.i.o.	n.i.o.	-	-
Carne de pollo PIO RICO		Kg.	14,20	14,80	↑	4,23	13,25	14,75	↑	11,32	n.i.o.	n.i.o.	-	-
Carne de cerdo (Pierna)		Kg.	19,00	19,50	↑	2,63	21,00	18,50	↓	-11,90	17,00	17,00	=	0,00
Carne de cerdo (Chuleta)		Kg.	22,00	22,00	=	0,00	22,50	19,00	↓	-15,56	22,50	22,00	↓	-2,22
Carne de res (Chuleta)		Kg.	30,00	30,00	=	0,00	32,50	32,50	=	0,00	27,00	27,00	=	0,00
Carne de res (Cabeza de Lomo)		Kg.	44,00	44,00	=	0,00	39,00	39,00	=	0,00	37,00	38,00	↑	2,70

Fuente: MDRYT/OAP

Relación de precios: subió: ↑ bajó: ↓ se mantiene: =
n.i.o.: No ingreso oferta.

Los precios del departamento La Paz corresponden al mercado minorista de la ciudad de El Alto.