
























Principales Productos	Unidad de Medida	LA PAZ		Variación %		COCHABAMBA		Variación %		SANTA CRUZ		Variación %		
		29/07/2022	05/08/2022			29/07/2022	05/08/2022			29/07/2022	05/08/2022			
Papa Huaycha (mediana)		@	39,44	46,39	↑	17,62	31,11	37,22	↑	19,64	37,25	40,00	↑	7,38
Tomate (mediano)		45 lb.	45,00	50,00	↑	11,11	27,00	36,00	↑	33,33	27,00	31,50	↑	16,67
Cebolla cabeza		@	39,50	39,00	↓	-1,27	37,88	31,11	↓	-17,87	40,00	40,00	=	0,00
Zanahoria		@	35,56	32,78	↓	-7,82	33,33	27,78	↓	-16,65	32,22	33,06	↑	2,61
Pimentón		@	67,50	65,00	↓	-3,70	40,00	37,50	↓	-6,25	25,00	30,00	↑	20,00
Arveja		@	72,46	70,00	↓	-3,39	37,50	45,00	↑	20,00	45,00	45,00	=	0,00
Haba (Grande)		@	42,42	40,00	↓	-5,70	30,00	27,50	↓	-8,33	42,50	40,00	↓	-5,88
Carne de pollo entero eviscerado		Kg.	13,78	14,00	↑	1,60	13,12	13,57	↑	3,43	12,50	13,00	↑	4,00
Carne de res (En gancho)		Kg.	22,00	22,00	=	0,00	22,50	22,50	=	0,00	18,00	18,00	=	0,00
Carne de cerdo (En gancho)		Kg.	19,00	19,50	↑	2,63	17,50	17,50	=	0,00	16,00	16,00	=	0,00
Harina Blanca		46 Kg.	235,11	235,11	=	0,00	239,20	239,20	=	0,00	248,40	248,40	=	0,00
Harina Blanca Importada		50 Kg.	250,00	250,00	=	0,00	260,00	255,00	↓	-1,92	250,00	250,00	=	0,00
Arroz de Primera Calidad		46 Kg.	285,00	285,00	=	0,00	270,00	270,00	=	0,00	265,00	260,00	↓	-1,89
Azúcar Blanca		46 Kg.	202,50	205,00	↑	1,23	197,50	197,50	=	0,00	185,00	185,00	=	0,00

Fuente: MDRyT/OAP

Relación de precios: subió: ↑ bajó: ↓ se mantiene: =

Los precios del departamento La Paz corresponden al mercado mayorista de la ciudad de El Alto.

## VARIACIÓN SEMANAL DE PRECIOS MINORISTAS DE PRODUCTOS AGROPECUARIOS Y AGROINDUSTRIALES DEL EJE TRONCAL (Expresado en Bolivianos)

Principales Productos	Unidad de Medida	LA PAZ		Variación %		COCHABAMBA		Variación %		SANTA CRUZ		Variación %		
		29/07/2022	05/08/2022			29/07/2022	05/08/2022			29/07/2022	05/08/2022			
Papa Huaycha (mediana)		@	42,50	50,00	↑	17,65	34,50	45,00	↑	30,43	42,75	44,00	↑	2,92
Tomate (mediano)		lb.	1,75	2,00	↑	14,29	1,00	1,06	↑	6,00	1,25	1,36	↑	8,80
Cebolla cabeza		6 lb.	14,00	14,00	=	0,00	14,00	12,00	↓	-14,29	10,56	10,56	=	0,00
Zanahoria		6 lb.	12,00	12,00	=	0,00	13,00	10,00	↓	-23,08	14,00	14,00	=	0,00
Arveja		6 lb.	21,00	20,00	↓	-4,76	13,50	14,00	↑	3,70	16,00	20,00	↑	25,00
Haba (grande)		6 lb.	16,50	16,50	=	0,00	14,00	14,00	=	0,00	12,00	14,00	↑	16,67
Carne de pollo SOFIA		Kg.	14,65	14,50	↓	-1,02	14,50	15,00	↑	3,45	13,50	14,00	↑	3,70
Carne de pollo IMBA		Kg.	14,80	14,30	↓	-3,38	14,20	14,80	↑	4,23	n.i.o.	n.i.o.	-	-
Carne de pollo PIO RICO		Kg.	14,50	14,70	↑	1,38	13,75	14,75	↑	7,27	n.i.o.	n.i.o.	-	-
Carne de cerdo (Pierna)		Kg.	19,50	19,50	=	0,00	18,50	18,50	=	0,00	17,50	17,00	↓	-2,86
Carne de cerdo (Chuleta)		Kg.	22,00	22,00	=	0,00	19,00	19,00	=	0,00	21,50	22,00	↑	2,33
Carne de res (Chuleta)		Kg.	30,00	30,00	=	0,00	32,50	32,50	=	0,00	27,00	27,00	=	0,00
Carne de res (Cabeza de Lomo)		Kg.	44,00	44,00	=	0,00	39,00	39,00	=	0,00	37,00	38,00	↑	2,70

Fuente: MDRyT/OAP

Relación de precios: subió: ↑ bajó: ↓ se mantiene: =  
n.i.o.: No ingreso oferta.

Los precios del departamento La Paz corresponden al mercado minorista de la ciudad de El Alto.