

VARIACIÓN SEMANAL DE PRECIOS MAYORISTAS DE PRODUCTOS AGROPECUARIOS Y AGROINDUSTRIALES DEL EJE TRONCAL (Expresado en Bolivianos)














| Principales Productos | Unidad de Medida | LA PAZ | | | | COCHABAMBA | | | | SANTA CRUZ | | | |
|----------------------------------|------------------|------------|------------|-------------|-------|------------|------------|-------------|--------|------------|------------|-------------|-------|
| | | 01/08/2022 | 08/08/2022 | Variación % | | 01/08/2022 | 08/08/2022 | Variación % | | 01/08/2022 | 08/08/2022 | Variación % | |
| Papa Huaycha (mediana) | @ | 38,11 | 46,39 | ↑ | 21,73 | 31,11 | 44,44 | ↑ | 42,85 | 40,00 | 40,00 | = | 0,00 |
| Tomate (mediano) | 45 lb. | 45,00 | 50,00 | ↑ | 11,11 | 37,50 | 33,75 | ↓ | -10,00 | 31,50 | 31,50 | = | 0,00 |
| Cebolla cabeza | @ | 38,00 | 39,00 | ↑ | 2,63 | 37,05 | 31,11 | ↓ | -16,03 | 40,00 | 40,00 | = | 0,00 |
| Zanahoria | @ | 35,00 | 32,00 | ↓ | -8,57 | 31,11 | 32,22 | ↑ | 3,57 | 31,67 | 33,06 | ↑ | 4,39 |
| Pimentón | @ | 60,00 | 70,00 | ↑ | 16,67 | 40,00 | 45,00 | ↑ | 12,50 | 27,50 | 30,00 | ↑ | 9,09 |
| Arveja | @ | 72,50 | 70,00 | ↓ | -3,45 | 37,50 | 40,00 | ↑ | 6,67 | 45,00 | 45,00 | = | 0,00 |
| Haba (Grande) | @ | 44,00 | 40,00 | ↓ | -9,09 | 30,00 | 27,50 | ↓ | -8,33 | 40,00 | 40,00 | = | 0,00 |
| Carne de pollo entero eviscerado | Kg. | 13,87 | 13,87 | = | 0,00 | 13,43 | 13,88 | ↑ | 3,35 | 12,50 | 13,00 | ↑ | 4,00 |
| Carne de res (En gancho) | Kg. | 22,00 | 22,00 | = | 0,00 | 22,50 | 22,50 | = | 0,00 | 18,00 | 18,00 | = | 0,00 |
| Carne de cerdo (En gancho) | Kg. | 19,00 | 19,50 | ↑ | 2,63 | 17,50 | 17,50 | = | 0,00 | 16,00 | 16,00 | = | 0,00 |
| Harina Blanca | 46 Kg. | 235,11 | 235,11 | = | 0,00 | 239,20 | 239,20 | = | 0,00 | 248,40 | 248,40 | = | 0,00 |
| Harina Blanca Importada | 50 Kg. | 250,00 | 250,00 | = | 0,00 | 260,00 | 260,00 | = | 0,00 | 250,00 | 250,00 | = | 0,00 |
| Arroz de Primera Calidad | 46 Kg. | 285,00 | 285,00 | = | 0,00 | 270,00 | 270,00 | = | 0,00 | 265,00 | 260,00 | ↓ | -1,89 |
| Azúcar Blanca | 46 Kg. | 202,50 | 205,00 | ↑ | 1,23 | 197,50 | 197,50 | = | 0,00 | 185,00 | 185,00 | = | 0,00 |

Fuente: MDRyT/OAP

Relación de precios: subió: ↑ bajó: ↓ se mantiene: =

Los precios del departamento La Paz corresponden al mercado mayorista de la ciudad de El Alto.

VARIACIÓN SEMANAL DE PRECIOS MINORISTAS DE PRODUCTOS AGROPECUARIOS Y AGROINDUSTRIALES DEL EJE TRONCAL (Expresado en Bolivianos)

| Principales Productos | Unidad de Medida | LA PAZ | | Variación % | | COCHABAMBA | | Variación % | | SANTA CRUZ | | Variación % | |
|---|------------------|------------|------------|-------------|-------|------------|------------|-------------|--------|------------|------------|-------------|-------|
| | | 01/08/2022 | 08/08/2022 | | | 01/08/2022 | 08/08/2022 | | | 01/08/2022 | 08/08/2022 | | |
| Papa Huaycha (mediana)  | @ | 42,50 | 50,00 | ↑ | 17,65 | 34,50 | 50,50 | ↑ | 46,38 | 44,00 | 44,00 | = | 0,00 |
| Tomate (mediano)  | lb. | 1,75 | 2,00 | ↑ | 14,29 | 1,25 | 1,08 | ↓ | -13,60 | 1,36 | 1,36 | = | 0,00 |
| Cebolla cabeza  | 6 lb. | 14,00 | 14,00 | = | 0,00 | 13,75 | 14,00 | ↑ | 1,82 | 10,56 | 10,56 | = | 0,00 |
| Zanahoria  | 6 lb. | 12,00 | 12,00 | = | 0,00 | 12,00 | 11,00 | ↓ | -8,33 | 14,00 | 14,00 | = | 0,00 |
| Arveja  | 6 lb. | 21,00 | 20,00 | ↓ | -4,76 | 13,50 | 14,00 | ↑ | 3,70 | 20,00 | 20,00 | = | 0,00 |
| Haba (grande)  | 6 lb. | 15,00 | 15,00 | = | 0,00 | 13,50 | 14,00 | ↑ | 3,70 | 14,00 | 14,00 | = | 0,00 |
| Carne de pollo SOFIA  | Kg. | 14,50 | 14,50 | = | 0,00 | 14,60 | 15,00 | ↑ | 2,74 | 13,50 | 14,00 | ↑ | 3,70 |
| Carne de pollo IMBA  | Kg. | 14,80 | 14,30 | ↓ | -3,38 | 14,45 | 15,15 | ↑ | 4,84 | n.i.o. | n.i.o. | - | - |
| Carne de pollo PIO RICO  | Kg. | 14,50 | 14,30 | ↓ | -1,38 | 14,40 | 14,75 | ↑ | 2,43 | n.i.o. | n.i.o. | - | - |
| Carne de cerdo (Pierna)  | Kg. | 19,50 | 19,50 | = | 0,00 | 18,50 | 18,50 | = | 0,00 | 17,50 | 17,00 | ↓ | -2,86 |
| Carne de cerdo (Chuleta)  | Kg. | 22,00 | 22,00 | = | 0,00 | 19,00 | 18,00 | ↓ | -5,26 | 21,50 | 22,00 | ↑ | 2,33 |
| Carne de res (Chuleta)  | Kg. | 30,00 | 30,00 | = | 0,00 | 32,50 | 32,50 | = | 0,00 | 27,00 | 27,00 | = | 0,00 |
| Carne de res (Cabeza de Lomo)  | Kg. | 44,00 | 44,00 | = | 0,00 | 39,00 | 39,00 | = | 0,00 | 37,00 | 38,00 | ↑ | 2,70 |

Fuente: MDRyT/OAP

Relación de precios: subió: ↑

bajó: ↓

se mantiene: =

n.i.o.: No ingreso oferta.

Los precios del departamento La Paz corresponden al mercado minorista de la ciudad de El Alto.