














## VARIACIÓN SEMANAL DE PRECIOS MAYORISTAS DE PRODUCTOS AGROPECUARIOS Y AGROINDUSTRIALES DEL EJE TRONCAL (Expresado en Bolivianos)

Principales Productos	Unidad de Medida	LA PAZ		Variación %		COCHABAMBA		Variación %		SANTA CRUZ		Variación %	
		02/08/2022	09/08/2022			02/08/2022	09/08/2022			02/08/2022	09/08/2022		
Papa Huaycha (mediana)	@	38,47	48,61	↑	26,36	30,56	45,00	↑	47,25	40,00	40,00	=	0,00
Tomate (mediano)	45 lb.	45,00	50,00	↑	11,11	37,50	33,75	↓	-10,00	31,50	31,50	=	0,00
Cebolla cabeza	@	39,00	39,00	=	0,00	36,77	31,11	↓	-15,39	40,00	40,00	=	0,00
Zanahoria	@	34,17	33,33	↓	-2,46	31,11	32,22	↑	3,57	32,22	33,06	↑	2,61
Pimentón	@	65,00	70,00	↑	7,69	40,00	45,00	↑	12,50	27,50	30,00	↑	9,09
Arveja	@	70,00	70,00	=	0,00	41,25	45,00	↑	9,09	50,00	45,00	↓	-10,00
Haba (Grande)	@	41,75	42,00	↑	0,60	29,58	27,50	↓	-7,03	40,00	40,00	=	0,00
Carne de pollo entero eviscerado	Kg.	13,93	14,07	↑	1,01	13,43	13,92	↑	3,65	12,75	13,00	↑	1,96
Carne de res (En gancho)	Kg.	22,00	22,32	↑	1,45	22,50	22,50	=	0,00	18,00	18,00	=	0,00
Carne de cerdo (En gancho)	Kg.	19,50	19,50	=	0,00	17,50	17,50	=	0,00	16,00	16,00	=	0,00
Harina Blanca	46 Kg.	235,11	235,11	=	0,00	239,20	239,20	=	0,00	248,40	248,40	=	0,00
Harina Blanca Importada	50 Kg.	250,00	250,00	=	0,00	260,00	260,00	=	0,00	250,00	250,00	=	0,00
Arroz de Primera Calidad	46 Kg.	285,00	285,00	=	0,00	270,00	270,00	=	0,00	265,00	260,00	↓	-1,89
Azúcar Blanca	46 Kg.	202,50	205,00	↑	1,23	197,50	197,50	=	0,00	185,00	190,00	↑	2,70

Fuente: MDRyT/OAP

Relación de precios: subió: ↑ bajó: ↓ se mantiene: =  
Los precios del departamento La Paz corresponden al mercado mayorista de la ciudad de El Alto.

## VARIACIÓN SEMANAL DE PRECIOS MINORISTAS DE PRODUCTOS AGROPECUARIOS Y AGROINDUSTRIALES DEL EJE TRONCAL (Expresado en Bolivianos)

Principales Productos	Unidad de Medida	LA PAZ		Variación %		COCHABAMBA		Variación %		SANTA CRUZ		Variación %		
		02/08/2022	09/08/2022			02/08/2022	09/08/2022			02/08/2022	09/08/2022			
Papa Huaycha (mediana)		@	45,00	54,00	↑	20,00	34,50	52,50	↑	52,17	44,00	44,00	=	0,00
Tomate (mediano)		lb.	2,00	2,00	=	0,00	1,25	1,08	↓	-13,60	1,36	1,14	↓	-16,18
Cebolla cabeza		6 lb.	14,00	14,00	=	0,00	13,50	14,00	↑	3,70	10,56	10,56	=	0,00
Zanahoria		6 lb.	12,00	12,00	=	0,00	12,00	11,00	↓	-8,33	14,00	14,00	=	0,00
Arveja		6 lb.	20,00	20,00	=	0,00	13,50	15,00	↑	11,11	20,00	20,00	=	0,00
Haba (grande)		6 lb.	15,00	15,00	=	0,00	13,50	14,00	↑	3,70	14,00	14,00	=	0,00
Carne de pollo SOFIA		Kg.	14,50	14,50	=	0,00	14,60	15,10	↑	3,42	13,75	14,00	↑	1,82
Carne de pollo IMBA		Kg.	14,30	14,70	↑	2,80	14,50	15,20	↑	4,83	n.i.o.	n.i.o.	-	-
Carne de pollo PIO RICO		Kg.	14,50	14,50	=	0,00	14,45	14,75	↑	2,08	n.i.o.	n.i.o.	-	-
Carne de cerdo (Pierna)		Kg.	19,50	19,50	=	0,00	18,50	18,50	=	0,00	17,50	17,50	=	0,00
Carne de cerdo (Chuleta)		Kg.	22,00	22,00	=	0,00	19,00	18,00	↓	-5,26	21,50	22,00	↑	2,33
Carne de res (Chuleta)		Kg.	30,00	30,00	=	0,00	32,50	32,50	=	0,00	27,00	27,00	=	0,00
Carne de res (Cabeza de Lomo)		Kg.	44,00	44,00	=	0,00	39,00	39,00	=	0,00	37,00	38,00	↑	2,70

Fuente: MDRyT/OAP

Relación de precios: subió:



bajó:



se mantiene:



n.i.o.: No ingreso oferta.

Los precios del departamento La Paz corresponden al mercado minorista de la ciudad de El Alto.