

**VARIACIÓN SEMANAL DE PRECIOS MAYORISTAS DE PRODUCTOS  
AGROPECUARIOS Y AGROINDUSTRIALES DEL EJE TRONCAL**  
(Expresado en Bolivianos)














Principales Productos	Unidad de Medida	LA PAZ			COCHABAMBA			SANTA CRUZ		
		05/08/2022	12/08/2022	Variación %	05/08/2022	12/08/2022	Variación %	05/08/2022	12/08/2022	Variación %
Papa Huaycha (mediana)	@	46,39	51,25	↑ 10,48	42,78	45,56	↑ 6,50	40,00	52,00	↑ 30,00
Tomate (mediano)	45 lb.	50,00	42,75	↓ -14,50	36,00	24,75	↓ -31,25	31,50	27,00	↓ -14,29
Cebolla cabeza	@	39,00	39,00	= 0,00	31,11	39,14	↑ 25,81	40,00	40,00	= 0,00
Zanahoria	@	32,78	38,36	↑ 17,02	27,78	35,56	↑ 28,01	33,06	36,39	↑ 10,07
Pimentón	@	65,00	62,50	↓ -3,85	37,50	48,75	↑ 30,00	30,00	30,00	= 0,00
Arveja	@	70,00	65,00	↓ -7,14	45,00	45,00	= 0,00	45,00	60,00	↑ 33,33
Haba (Grande)	@	40,00	40,33	↑ 0,83	27,50	31,67	↑ 15,16	40,00	30,00	↓ -25,00
Carne de pollo entero eviscerado	Kg.	14,00	13,83	↓ -1,21	13,57	13,42	↓ -1,11	13,00	13,00	= 0,00
Carne de res (En gancho)	Kg.	22,00	22,00	= 0,00	22,50	22,50	= 0,00	18,00	18,00	= 0,00
Carne de cerdo (En gancho)	Kg.	19,50	19,50	= 0,00	17,50	17,50	= 0,00	16,00	16,00	= 0,00
Harina Blanca	46 Kg.	235,11	235,11	= 0,00	239,20	239,20	= 0,00	248,40	248,40	= 0,00
Harina Blanca Importada	50 Kg.	250,00	250,00	= 0,00	255,00	260,00	↑ 1,96	250,00	250,00	= 0,00
Arroz de Primera Calidad	46 Kg.	285,00	285,00	= 0,00	270,00	270,00	= 0,00	260,00	261,25	↑ 0,48
Azúcar Blanca	46 Kg.	205,00	205,00	= 0,00	197,50	200,00	↑ 1,27	185,00	195,00	↑ 5,41

Fuente: MDRyT/OAP

Relación de precios: subió: ↑ bajó: ↓ se mantiene: =

Los precios del departamento La Paz corresponden al mercado mayorista de la ciudad de El Alto.

## VARIACIÓN SEMANAL DE PRECIOS MINORISTAS DE PRODUCTOS AGROPECUARIOS Y AGROINDUSTRIALES DEL EJE TRONCAL (Expresado en Bolivianos)

Principales Productos	Unidad de Medida	LA PAZ			Variación %	COCHABAMBA			Variación %	SANTA CRUZ			Variación %
		05/08/2022	12/08/2022			05/08/2022	12/08/2022			05/08/2022	12/08/2022		
Papa Huaycha (mediana) 	@	50,00	54,00	↑	8,00	45,00	52,50	↑	16,67	44,00	54,00	↑	22,73
Tomate Perita Híbrido (Mediano) 	lb.	2,00	1,75	↓	-12,50	1,06	1,08	↑	1,89	1,36	1,02	↓	-25,00
Cebolla cabeza 	6 lb.	14,00	14,50	↑	3,57	12,00	14,50	↑	20,83	10,56	10,56	=	0,00
Zanahoria 	6 lb.	12,00	12,00	=	0,00	10,00	12,50	↑	25,00	14,00	14,00	=	0,00
Arveja 	6 lb.	20,00	20,00	=	0,00	14,00	15,50	↑	10,71	20,00	20,00	=	0,00
Haba (grande) 	6 lb.	16,50	14,00	↓	-15,15	14,00	13,00	↓	-7,14	14,00	12,00	↓	-14,29
Carne de pollo SOFIA 	Kg.	14,50	14,50	=	0,00	15,00	14,90	↓	-0,67	14,00	14,00	=	0,00
Carne de pollo IMBA 	Kg.	14,30	14,20	↓	-0,70	14,80	14,55	↓	-1,69	n.i.o.	n.i.o.	-	-
Carne de pollo PIO RICO 	Kg.	14,70	14,30	↓	-2,72	14,75	14,50	↓	-1,69	n.i.o.	n.i.o.	-	-
Carne de cerdo (Pierna) 	Kg.	19,50	19,50	=	0,00	18,50	18,50	=	0,00	17,00	17,00	=	0,00
Carne de cerdo (Chuleta) 	Kg.	22,00	22,00	=	0,00	19,00	18,00	↓	-5,26	22,00	22,00	=	0,00
Carne de res (Chuleta) 	Kg.	30,00	30,00	=	0,00	32,50	32,50	=	0,00	27,00	27,00	=	0,00
Carne de res (Cabeza de Lomo) 	Kg.	44,00	44,00	=	0,00	39,00	39,00	=	0,00	38,00	38,00	=	0,00

Fuente: MDRyT/OAP

Relación de precios: subió: ↑

bajó: ↓

se mantiene: =

n.i.o.: No ingreso oferta.

Los precios del departamento La Paz corresponden al mercado minorista de la ciudad de El Alto.