

**VARIACIÓN SEMANAL DE PRECIOS MAYORISTAS DE PRODUCTOS  
AGROPECUARIOS Y AGROINDUSTRIALES DEL EJE TRONCAL**  
(Expresado en Bolivianos)

Principales Productos	Unidad de Medida	LA PAZ		Variación %		COCHABAMBA		Variación %		SANTA CRUZ		Variación %	
		08/08/2022	15/08/2022			08/08/2022	15/08/2022			08/08/2022	15/08/2022		
Papa Huaycha (mediana)	@	46,39	51,25	↑	10,48	44,44	47,78	↑	7,52	40,00	52,00	↑	30,00
Tomate (mediano)	45 lb.	50,00	42,75	↓	-14,50	33,75	29,25	↓	-13,33	31,50	27,00	↓	-14,29
Cebolla cabeza	@	39,00	39,00	=	0,00	31,11	38,72	↑	24,46	40,00	40,00	=	0,00
Zanahoria	@	32,00	34,31	↑	7,22	32,22	33,33	↑	3,45	33,06	38,89	↑	17,63
Pimentón	@	70,00	67,50	↓	-3,57	45,00	40,00	↓	-11,11	30,00	30,00	=	0,00
Arveja	@	70,00	65,00	↓	-7,14	40,00	42,50	↑	6,25	45,00	50,00	↑	11,11
Haba (Grande)	@	40,00	43,17	↑	7,92	27,50	31,67	↑	15,16	40,00	35,00	↓	-12,50
Carne de pollo entero eviscerado	Kg.	13,87	13,83	↓	-0,29	13,88	13,18	↓	-5,04	13,00	13,50	↑	3,85
Carne de res (En gancho)	Kg.	22,00	22,50	↑	2,27	22,50	22,50	=	0,00	18,00	18,00	=	0,00
Carne de cerdo (En gancho)	Kg.	19,50	19,50	=	0,00	17,50	17,50	=	0,00	16,00	16,00	=	0,00
Harina Blanca	46 Kg.	235,11	235,11	=	0,00	239,20	232,30	↓	-2,88	248,40	248,40	=	0,00
Harina Blanca Importada	50 Kg.	250,00	250,00	=	0,00	260,00	251,67	↓	-3,20	250,00	250,00	=	0,00
Arroz de Primera Calidad	46 Kg.	285,00	285,00	=	0,00	270,00	285,00	↑	5,56	260,00	268,75	↑	3,37
Azúcar Blanca	46 Kg.	205,00	205,00	=	0,00	197,50	207,50	↑	5,06	185,00	195,00	↑	5,41

Fuente: MDRyT/OAP














Relación de precios: subió: ↑

bajó: ↓

se mantiene: =

Los precios del departamento La Paz corresponden al mercado mayorista de la ciudad de El Alto.

**VARIACIÓN SEMANAL DE PRECIOS MINORISTAS DE PRODUCTOS  
AGROPECUARIOS Y AGROINDUSTRIALES DEL EJE TRONCAL**  
(Expresado en Bolivianos)

Principales Productos	Unidad de Medida	LA PAZ		Variación %		COCHABAMBA		Variación %		SANTA CRUZ		Variación %		
		08/08/2022	15/08/2022			08/08/2022	15/08/2022			08/08/2022	15/08/2022			
Papa Huaycha (mediana)		@	50,00	54,00	↑	8,00	50,50	55,00	↑	8,91	44,00	54,00	↑	22,73
Tomate Perita Híbrido (Mediano)		lb.	2,00	1,75	↓	-12,50	1,08	1,00	↓	-7,41	1,36	1,02	↓	-25,00
Cebolla cabeza		6 lb.	14,00	14,50	↑	3,57	14,00	14,00	=	0,00	10,56	10,56	=	0,00
Zanahoria		6 lb.	12,00	12,00	=	0,00	11,00	11,00	=	0,00	14,00	14,00	=	0,00
Arveja		6 lb.	20,00	20,00	=	0,00	14,00	14,50	↑	3,57	20,00	20,00	=	0,00
Haba (grande)		6 lb.	15,00	14,50	↓	-3,33	14,00	13,00	↓	-7,14	14,00	12,00	↓	-14,29
Carne de pollo SOFIA		Kg.	14,50	14,50	=	0,00	15,00	14,40	↓	-4,00	14,00	14,50	↑	3,57
Carne de pollo IMBA		Kg.	14,30	14,00	↓	-2,10	15,15	14,30	↓	-5,61	n.i.o.	n.i.o.	-	-
Carne de pollo PIO RICO		Kg.	14,30	14,50	↑	1,40	14,75	13,80	↓	-6,44	n.i.o.	n.i.o.	-	-
Carne de cerdo (Pierna)		Kg.	19,50	19,50	=	0,00	18,50	18,50	=	0,00	17,00	17,00	=	0,00
Carne de cerdo (Chuleta)		Kg.	22,00	22,00	=	0,00	18,00	18,00	=	0,00	22,00	22,00	=	0,00
Carne de res (Chuleta)		Kg.	30,00	30,00	=	0,00	32,50	32,50	=	0,00	27,00	27,00	=	0,00
Carne de res (Cabeza de Lomo)		Kg.	44,00	44,00	=	0,00	39,00	39,00	=	0,00	38,00	38,00	=	0,00

Fuente: MDRyT/OAP

Relación de precios: subió: ↑

bajó: ↓

se mantiene: =

n.i.o.: No ingreso oferta.

Los precios del departamento La Paz corresponden al mercado minorista de la ciudad de El Alto.